


**SCHEDA TECNICA**

*La croce a led 90 Light 36 x 36 è un'insegna bifacciale di tipo grafico in grado di visualizzare immagini, filmati e animazioni pre-memorizzate. E' inoltre in grado di mostrare informazioni come ora-data-temperatura o qualsivoglia messaggio testuale.*

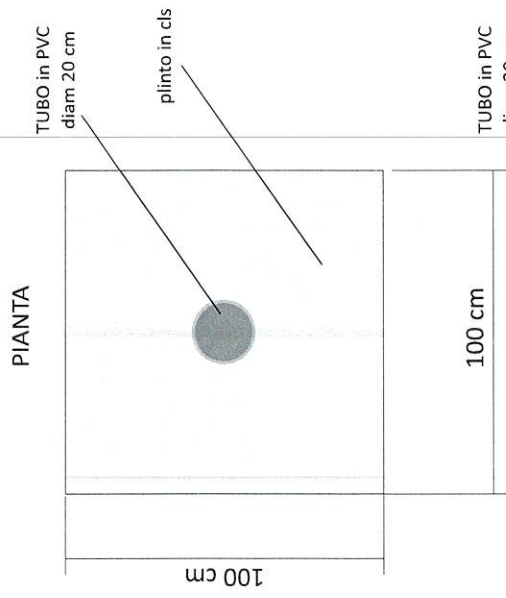
*La programmazione avviene tramite app per smartphone o tablet, e consente di creare palinsesti personalizzati in cui si alternano messaggi promozionali, e animazioni grafiche.*



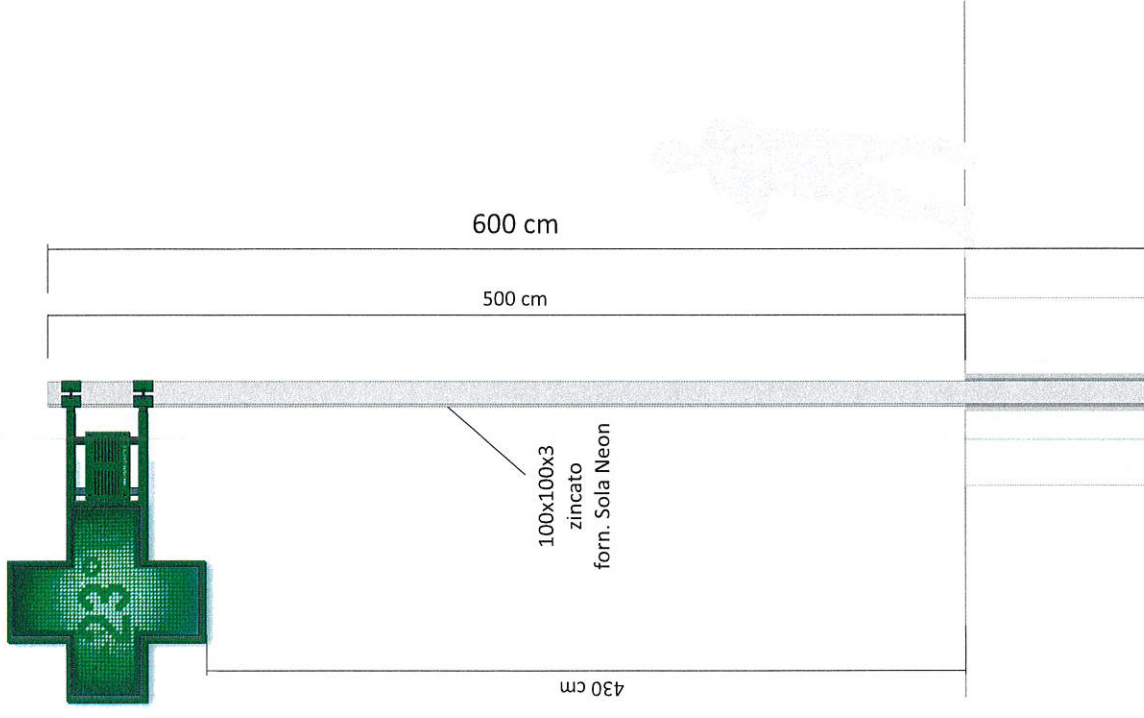
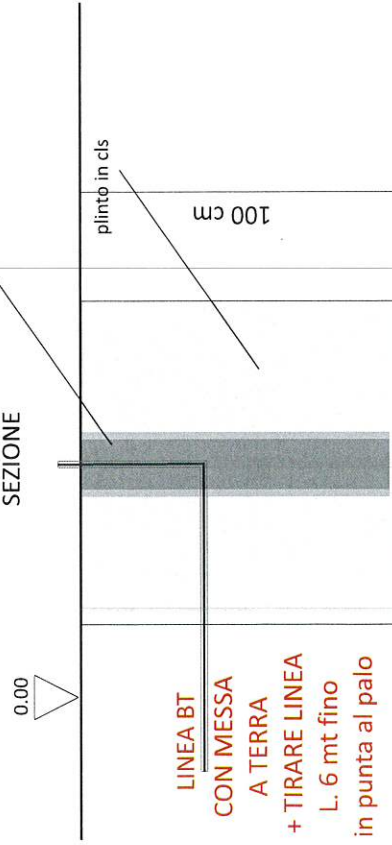
Dati Tecnici	
Colore LED	Verde
Tipologia di LED	Pure Green SMD
	Luminosità massima 36.300 cd/m <sup>2</sup>
	Angolo di emissione luminosa 35°
Numero di pixel per faccia	720
Numero di led totale	1.440
Interasse pixel	22 mm
Caratteristiche grafiche	Risoluzione 36 x 36
Animazioni pre-memorizzate	20
Animazioni caricabili dall'utente	-
Sfumature	-
Regolazione della luminosità	Automatica in base alla luce ambiente
Connessioni	
Alimentazione	230 Vac - 50 Hz
Consumo medio	60 W
Potenza massima assorbita	100 W
Configurazione	Tramite app per smartphone Android o iOS
Connessioni remote	Bluetooth

Caratteristiche meccaniche	
Dimensioni esterne	900 x 900 mm
Telaio	Ferro verniciato a forno con smalto poliuretanico.
Sistema di raffreddamento	Assente
Sistema di fissaggio	Staffe con piastra, 4 fori per tasselli
Finitura telaio	Verde RAL 6029
Peso	15 kg
Grado di protezione	IP54

SCHEMA PLINTO DI BASE



SEZIONE



**N.B. una volta realizzato il plinto lasciare a terra matassa di cavo linea 220V LUNGHEZZA FINO IN PUNTA AL PALO**