



# COMUNE di PORTO AZZURRO

## Provincia di Livorno

### VERBALE DI DELIBERAZIONE DEL CONSIGLIO COMUNALE

**Deliberazione n. 30 del 27/04/2023**

Adunanza ORDINARIA – Prima convocazione – Seduta Pubblica.

#### **OGGETTO: APPROVAZIONE RENDICONTO DI GESTIONE ANNO 2022**

L'anno duemilaventitre addi ventisette del mese di aprile alle ore 21:30 nella sala delle adunanze consiliari, si è riunito il Consiglio Comunale, che è stato convocato previa l'osservanza di tutte le formalità di legge.

All'appello risultano:

MAURIZIO PAPI	Presente
ALESSIO AGARINI	Presente
MARCELLO TOVOLI	Presente
MARCO ELVIO MATAcera	Presente
LUCA CINGANELLI	Presente
GIOVANNI CIGNONI	Presente
DANIELA GALLETTI	Presente
GISELLA GUElFI	Presente
GUERRINO ROCCO	Presente
ENRICO TONIETTI	Presente
ANDREA SOLFORETTI	Presente
DANIELE ALESSANDRO PINOTTI	Presente
MICHELA SIMONI	Presente

**PRESENTI N. 13**

**ASSENTI N. 0**

Assiste il SEGRETARIO COMUNALE, Dr. LORENZO ZOPPI il quale provvede alla redazione del presente Verbale.

Il Geom. ALESSIO AGARINI, assume la Presidenza del Consiglio Comunale e riconosciuta legale l'adunanza, essendo presenti n. 12 Consiglieri su n. 12 assegnati e n. 12 in carica, oltre il Sindaco, dichiara aperta la seduta ed introduce la trattazione dell'argomento iscritto all'ordine del giorno e in oggetto indicato;

Illustra l'argomento il Responsabile dell'Area Finanziaria dott. Vilmano Mazzei che segnala il valore positivo del rendiconto, evidenziandone le risorse contenute nell'avanzo di parte disponibile; del resto, tutti gli equilibri sono stati rispettati. A tale proposito, Mazzei illustra altresì gli accertamenti delle entrate con le relative riscossioni in conto competenza e in conto residui, così come le spese correnti e il fondo pluriennale vincolato. Prende la parola il dott. Luca Donati che ricorda l'importanza del bilancio di previsione come strumento fondamentale per la programmazione dell'ente, a cui si deve accompagnare la predisposizione della progettualità necessaria; del resto, rispetto al bilancio di previsione in sede di rendiconto sono state individuate ulteriori risorse disponibili: fatto salvo lo stralcio di alcuni residui attivi che consentono una contabilità più chiara, a maggio si chiude il FAL con il pagamento di un'ultima rata unica.

Prende la parola il consigliere Solforetti che chiede se l'Amministrazione intende investire l'utile non vincolato per alleggerire il carico fiscale. Il Sindaco risponde che il sostegno a favore dei cittadini che si trovano in situazioni di bisogno non mancherà; per quanto riguarda le programmazioni, ringrazia Mazzei e Donati per il proficuo e tempestivo lavoro sul bilancio, il Sindaco dichiara che le progettualità sono pronte.

## IL CONSIGLIO COMUNALE

**RILEVATO** che ai sensi dell'art. 227 del D.Lgs. 18 agosto 2000 n. 267 la dimostrazione dei risultati di gestione avviene mediante il rendiconto della gestione che è deliberato entro il 30 aprile dell'anno successivo dall'organo consiliare;

**RILEVATO**, altresì:

- che con D.Lgs. 23.06.2011, n. 118, come corretto e integrato dal D.Lgs. 126/14, recante disposizioni in materia di armonizzazione dei sistemi contabili e degli schemi di bilancio delle Regioni, degli Enti locali e dei loro organismi, sono stati individuati i principi contabili fondamentali del coordinamento della finanza pubblica ai sensi dell'art. 117, comma 3 della Costituzione;
- che ai sensi dell'art. 3 del D.Lgs. citato, le Amministrazioni Pubbliche devono adeguare la propria gestione ai principi contabili generali e di competenza finanziaria;

**CONSIDERATO** che prima della predisposizione del rendiconto con effetti sul medesimo, in conformità all'art. 228 del D. Lgs. 267/2000 e al principio contabile 9.1 dell'allegato 4/2 al D.Lgs. 118/2011, si è provveduto, con deliberazione della Giunta Comunale n.48 adottata in data 05/04/2023, al riaccertamento dei residui attivi e passivi da iscrivere nel conto del bilancio 2022, nonché alla imputazione degli impegni per esigibilità posticipata con conseguente variazione del FPV;

**VISTA** la deliberazione della Giunta Comunale n.53. adottata in data 07/04/2023, dichiarata immediatamente eseguibile, di approvazione dello schema di rendiconto dell'esercizio 2022;

**VISTI:**

- il rendiconto della gestione dell'esercizio 2021 redatto secondo il modello di cui al DPR n. 118/2011, avente funzione *autorizzatoria*;

- le disposizioni dell'articolo 187 del D.lgs.vo n. 267/2000, relative alla composizione del risultato di amministrazione;

**CONSIDERATO CHE** sono state esattamente riportate, nel conto in esame, le risultanze del Conto Consuntivo del precedente esercizio 2021, rilevabili dalla deliberazione consiliare n. 62 del 07/10/2022;

**VISTO** che l'Ufficio di Ragioneria ha completato per la sua parte il Conto del Bilancio dell'esercizio 2022 che viene presentato per l'approvazione;

**PRESO ATTO** della relazione del Revisore dei Conti presentata in data odierna (**allegato A**) riportante il parere positivo all'approvazione;

### **TUTTO QUANTO SOPRA CONSIDERATO E PREMESSO**

**RILEVATO:**

- **CHE** il conto 2022 è stato regolarmente reso dal Tesoriere è stata accertata la regolarità di tutte le cifre del medesimo Tesoriere esposte nel quadro riepilogativo per cui, al detto conto del Tesoriere, dal medesimo sottoscritto, non sono state apportate variazioni. Si veda deliberazione di Giunta Comunale n. 52 del 07/04/2023 di approvazione del Conto del Tesoriere (**Allegato C**) unita in estratto;
- **CHE** il Tesoriere si è dato carico di tutte le entrate dategli per la riscossione con ruoli o con ordini di incasso;
- **CHE** le spese sono state tutte erogate in relazione ai mandati di pagamento regolarmente quietanziati dai percipienti;

**VISTO** che il Rendiconto comprende:

- La Relazione del Revisore dei Conti di cui all'art. 239 comma 1, lettera d), D.Lgs. 267/2000 resa in data 21.09.2021 (**Allegato A**);

**VISTO** il D. Lgs. n. 267/2000 T.U.E.L.;

**VISTI** i pareri favorevole di competenza del Responsabile Area Economico/Finanziaria, in ordine alla regolarità tecnica e contabile, riportati in calce al presente atto;

Con voti favorevoli n. 9 e n. 4 contrari (Tonietti, Solforetti, Pinotti e Simoni), legalmente espressi;

### **DELIBERA**

**DI APPROVARE** il Rendiconto dell'esercizio finanziario 2022 nella composizione prevista dal comma 1 dell'art. 227 del Testo Unico degli Enti Locali n. 267/2000 che così si sintetizza;

<b>PROSPETTO DIMOSTRATIVO DEL RISULTATO DI AMMINISTRAZIONE</b>				
<b>AL 31 DICEMBRE 2022</b>				
		<b>GESTIONE</b>		
		<b>RESIDUI</b>	<b>COMPETENZA</b>	<b>TOTALE</b>
Fondo cassa al 1° gennaio 2022				8.378.182,04
RISCOSSIONI		2.271.107,1	5.082.068,78	7.353.175,94

	(+)	6		
PAGAMENTI	(-)	3.850.569,74	4.047.038,69	7.897.608,43
SALDO DI CASSA AL 31 DICEMBRE	(=)			7.833.749,55
PAGAMENTI per azioni esecutive non regolarizzate al 31 dicembre	(-)			
FONDO DI CASSA AL 31 DICEMBRE 2022	(=)			7.833.749,55
RESIDUI ATTIVI	(+)	3.878.778,25	2.180.123,76	6.058.902,01
di cui derivanti da accert di tributi effettuati sulla base della stima del dipart delle finanze				-
RESIDUI PASSIVI	(-)	2.757.839,80	2.637.423,35	5.395.263,15
FONDO PLURIENNALE VINCOLATO PER SPESE CORRENTI <sup>(1)</sup>	(-)			12.457,96
FONDO PLURIENNALE VINCOLATO PER SPESE IN CONTO CAPITALE <sup>(1)</sup>	(-)			801.565,53
RISULTATO DI AMMINISTRAZIONE AL 31 DICEMBRE 2022	(=)			7.683.364,92

<b>Composizione del risultato di amministrazione al 31 dicembre 2022</b>				
<b>Parte accantonata <sup>(3)</sup></b>				
Fondo crediti di dubbia esigibilità al 31/12/2022			1.489.788,94	
Fondo anticipazioni liquidità DL 35 del 2013 e successive modifiche e rifinanziamenti			1.532.614,43	
Fondo perdite società partecipate				
Fondo contezioso			80.000,00	
Altri accantonamenti			998.988,29	
	<b>Totale parte accantonata (B)</b>			<b>4.101.391,66</b>
<b>Parte vincolata</b>				
Vincoli derivanti da leggi e dai principi contabili			765.793,03	
Vincoli derivanti da trasferimenti			1.105.591,02	
Vincoli derivanti dalla contrazione di mutui			14.173,25	
Vincoli formalmente attribuiti dall'ente			-	
Altri vincoli				
	<b>Totale parte vincolata (C)</b>			<b>1.885.557,30</b>
<b>Parte destinata agli investimenti</b>				
	<b>Totale parte destinata agli investimenti (D)</b>			<b>1.157.294,45</b>
	<b>Totale parte disponibile (E=A-B-C-D)</b>			<b>539.121,51</b>
<b>Se E è negativo, tale importo è iscritto tra le spese del bilancio di previsione come disavanzo da ripianare <sup>(6)</sup></b>				

#### DI DARE ATTO:

- che il rendiconto si chiude con un risultato di amministrazione al 31/12/2022 di € **7.683.364,92**;
- che la parte accantonata al 31/12/2022 ammonta ad € **4.101.391,66**;
- che la parte vincolata al 31/12/2022 ammonta ad € **1.885.557,30**;
- che la parte destinata al 31/12/2022 ammonta ad € **1.157.294,45**;
- che la parte disponibile al 31/12/2022 ammonta ad € **539.121,51**;

**DI DARE ATTO**, che il rendiconto dell'esercizio 2022 redatto secondo lo schema di cui

all'allegato 10 al D.Lgs. n. 118/2011, risulta composto dai seguenti allegati che ne costituiscono parte integrante e sostanziale:

n.ord	Descrizione
A	Relazione del Revisore dei Conti
B	Delibera Giunta Comunale n.48 adottata in data 05/04/2023 di riaccertamento ordinario dei residui attivi e passivi al 31/12/2022
C	Delibera G.C. approvazione Conto del Tesoriere
1	Entrata
2	Entrata per titoli
3	Riepilogo entrate per categoria
4	Spesa
5	Spesa per titoli
6	Spesa per missioni
7	Spese per funzioni delegate
8	Spesa macroaggregati impegni
9	Spesa macroaggregati pagamenti competenza
10	Spesa macroaggregati pagamenti in conto residui
11	Riepilogo spese per titoli e macroaggregati
12	Verifica equilibri di bilancio
13	Quadro generale riassuntivo
14	Risultato di amministrazione al 31/12/2022
15	Piano dei Conti
16	Composizione F.P.V
17	Composizione F.C.D.E.
18	Parametri strutturalmente deficitari
19	Allegato A1 risorse accantonate
20	Allegato A2 risorse vincolate
21	Allegato A3 risorse destinate
22	Residui attivi da riportare
23	Residui passivi da riportare
24	Indicatori sintetici di bilancio 2 a)
25	Indicatori analitici di entrata 2 b)
26	Indicatori analitici di spesa 2 c)
27	Indicatori capacità di pagamento 2 d)
28	Impegni pluriennali
29	Relazione sulla Gestione 2022 Parte Prima e Seconda
30	Prospetto tempestività pagamenti
31	Conto Economico 2022
32	Stato Patrimoniale 2022
33	Relazione sulla gestione alla contabilità economico patrimoniale 2022
34	Prospetto servizi a domanda individuale
35	Prospetto Crediti e debiti verso società partecipata
36	Documentazione Covid
37	Prospetto Siope incassi
38	Prospetto Siope pagamenti
39	Costo del personale

**E con separata votazione che ha dato il seguente risultato:**

**Presenti e votanti n. 13 favorevoli n. 9 e n. 4 contrari ( Tonietti, Solforetti, Pinotti e Simoni), delibera**

**DI DICHIARARE** il presente atto immediatamente eseguibile ai sensi dell'art. 134, comma 4 del D. Lgs. 267/2000 TUEL.

**Letto, approvato e sottoscritto digitalmente ai sensi dell'art. 21 D.L.gs n 82/2005 e s.m.i.**

**IL PRESIDENTE DEL CONSIGLIO**

**Geom. ALESSIO AGARINI**

**IL SEGRETARIO COMUNALE**

**Dr. LORENZO ZOPPI**

# COMUNE DI PORTO AZZURRO

Provincia di Livorno

## Relazione dell'organo di revisione

– sulla proposta di  
deliberazione consigliare del  
rendiconto della gestione

# Anno 2022

L'ORGANO DI REVISIONE

RAG. GIUSEPPE BALDASSARI

## Comune di Porto Azzurro Organo di revisione

Verbale n. 6 del 27/04/2023

### RELAZIONE SUL RENDICONTO 2022

L'Organo di revisione ha esaminato lo schema di rendiconto dell'esercizio finanziario per l'anno 2022, unitamente agli allegati di legge, e la proposta di deliberazione consiliare del rendiconto della gestione 2022 operando ai sensi e nel rispetto:

- del d.lgs. 18 agosto 2000, n. 267 «Testo unico delle leggi sull'ordinamento degli enti locali»;
- del d.lgs. 23 giugno 2011 n. 118 e dei principi contabili 4/2 e 4/3;
- degli schemi di rendiconto di cui all'allegato 10 al d.lgs. 118/2011;
- dello statuto comunale e del regolamento di contabilità;
- dei principi di vigilanza e controllo dell'organo di revisione degli enti locali approvati dal Consiglio nazionale dei dottori commercialisti ed esperti contabili;

approva

l'allegata relazione sulla proposta di deliberazione consiliare del rendiconto della gestione e sullo schema di rendiconto per l'esercizio finanziario 2022 del Comune di Porto Azzurro che forma parte integrante e sostanziale del presente verbale.

Viareggio li 27/04/2023

L'Organo di Revisione  
Rag. Giuseppe Baldassari



## INTRODUZIONE

**Il sottoscritto** Rag Giuseppe Baldassari **revisore nominato** con delibera dell'organo consiliare n. 53 del 30/09/2022;

◆ ricevuta in data 08/04/2023 la proposta di delibera consiliare e lo schema del rendiconto per l'esercizio 2022, approvati con delibera della Giunta Comunale n. 53 del 07/04/2023, completi dei seguenti documenti obbligatori ai sensi del Decreto Legislativo 18 agosto 2000, n. 267 (Testo unico delle leggi sull'ordinamento degli enti locali – di seguito TUEL):

- a) Conto del bilancio;
- b) Conto economico;
- c) Stato patrimoniale;

e corredati dagli allegati disposti dalla legge e necessari per il controllo.

- ◆ visto il bilancio di previsione degli esercizi 2023-2025 con le relative delibere di variazione per gli enti che hanno già approvato il bilancio di previsione;
- ◆ viste le disposizioni della parte II – ordinamento finanziario e contabile del TUEL;
- ◆ visto in particolare l'articolo 239, comma 1 lettera d) del TUEL;
- ◆ visto il d.lgs. 118/2011;
- ◆ visti i principi contabili applicabili agli enti locali;
- ◆ visto il regolamento di contabilità approvato con delibera dell'organo consiliare n. 55 del 14/12/2016;

### TENUTO CONTO CHE

- ◆ il controllo contabile è stato svolto in assoluta indipendenza soggettiva ed oggettiva nei confronti delle persone che determinano gli atti e le operazioni dell'ente;
- ◆ le funzioni richiamate ed i relativi pareri espressi dall'Organo di revisione (qualora dovuti) risultano dettagliatamente riportati nella documentazione a supporto dell'attività di vigilanza svolta;

### RIPORTA

i risultati dell'analisi e le attestazioni sul rendiconto per l'esercizio 2022.

### Verifiche preliminari

L'Ente registra una popolazione al 01.01.2022, ai sensi dell'art.156, comma 2, del Tuel, di n.3.694 abitanti;

L'Ente non è in dissesto;

L'Ente ha attivato il piano di riequilibrio finanziario pluriennale che risulta in via di definizione essendo completamente reintegrato il fabbisogno finanziario al tempo evidenziato;

L'Organo di revisione, nel corso del 2022, **non ha rilevato** gravi irregolarità contabili o gravi anomalie gestionali ad eccezione dei tempi di approvazione sia del rendiconto 2021 che del bilancio di previsione 2022- 2024.

L'Organo di revisione ha verificato che:

- l'Ente risulta essere correttamente adempiente rispetto agli adempimenti richiesti dalla BDAP;
- l'Ente ha dato attuazione all'obbligo di pubblicazione sul sito dell'amministrazione dei rilevi mossi dalla Corte dei conti in sede di controllo, nonché dei rilevi non recepiti degli organi di controllo interno e degli organi di revisione amministrativa e contabile, ai sensi dell'art. 31, d.lgs. n. 33/2013;
- nel corso dell'esercizio 2022, in ordine all'utilizzo dell'avanzo di amministrazione in sede di applicazione dell'avanzo libero, l'Ente non si è trovato in una delle situazioni previste dagli artt. 195 e 222 del TUEL (utilizzo di entrate a destinazione specifica e anticipazioni di tesoreria), come stabilito dal comma 3-bis, dell'art. 187 dello stesso Testo unico;
- l'Ente ha in essere contratti di locazione finanziaria e/o operazioni di partenariato pubblico-privato, come definite dal d.lgs. n. 50/2016;
- nel corso dell'esercizio 2022, non sono state effettuate segnalazioni ai sensi dell'art.153, comma 6, del TUEL per il costituirsi di situazioni, non compensabili da maggiori entrate o minori spese, tali da pregiudicare gli equilibri del bilancio;
- in attuazione dell'articoli 226 e 233 del Tuel gli agenti contabili hanno reso i conti della loro gestione, allegando i documenti di cui al secondo comma del citato art. 233 e i conti resi hanno ottenuto il visto di conformità del conto alle scritture contabili dell'Ente;
- dai dati risultanti dalla tabella dei parametri di deficiarietà strutturale allegata al rendiconto emerge che l'Ente non è da considerarsi strutturalmente deficiente.

## CONTO DEL BILANCIO

### Il risultato di amministrazione

L'Organo di revisione ha verificato e attesta che:

- a) Il risultato di amministrazione dell'esercizio 2022, presenta un **avanzo** di € 7.683.364,92, come risulta dai seguenti elementi:

	GESTIONE		
	RESIDUI	COMPETENZA	TOTALE
Fondo cassa al 1° gennaio			8.378.182,04
RISCOSSIONI	(+) 2.271.107,16	5.082.068,78	7.353.175,94
PAGAMENTI	(-) 3.850.569,74	4.047.038,69	7.897.608,43
SALDO DI CASSA AL 31 DICEMBRE	(-)		7.833.749,55
PAGAMENTI per azioni esecutive non regolarizzate al 31 dicembre	(-)		7.833.749,55
FONDO DI CASSA AL 31 DICEMBRE	(-)		6.058.902,01
RESIDUI ATTIVI	(+) 3.878.778,25	2.180.123,76	6.058.902,01
di cui derivanti da accertamenti di tributi effettuati sulla base della stima del dipartimento delle finanze			5.395.269,15
RESIDUI PASSIVI	(-) 2.757.839,80	2.637.423,35	12.457,96
FONDO PLURIENNALE VINCOLATO PER SPESE CORRENTI <sup>(1)</sup>	(-)		801.565,53
FONDO PLURIENNALE VINCOLATO PER SPESE IN CONTO CAPITALE <sup>(1)</sup>	(-)		7.683.364,92
<b>RISULTATO DI AMMINISTRAZIONE AL 31 DICEMBRE 2022 (A)<sup>(2)</sup></b>	(-)		<b>7.683.364,92</b>

b) Il risultato di amministrazione nell'ultimo triennio ha avuto la seguente evoluzione:

	2020	2021	2022
Risultato d'amministrazione (A)	€ 6.853.533,53	€ 8.665.363,89	€ 7.693.364,92
<i>composizione del risultato di amministrazione:</i>			
Parte accantonata (B)	€ 4.513.508,60	€ 4.751.848,31	€ 4.101.391,66
Parte vincolata (C)	€ 1.033.961,14	€ 2.111.834,49	€ 1.885.557,30
Parte destinata agli investimenti (D)	€ 1.722.317,53	€ 1.722.317,53	€ 1.157.294,45
Parte disponibile (E= A-B-C-D)	€ 416.253,74	€ 79.363,56	€ 539.121,51

L'Organo di revisione ha verificato che alla chiusura dell'esercizio le entrate esigibili che hanno finanziato spese di investimento per le quali, sulla base del principio contabile applicato di cui all'All.4/2 al D. Lgs.118/2011 e s.m.i., non è stato costituito il F.P.V., sono confluite nella corrispondente quota del risultato di amministrazione:

- vincolato;
  - destinato ad investimenti;
  - libero;
- a seconda della fonte di finanziamento.

L'Organo di revisione ha accertato che l'ente ha apposto propri vincoli di destinazione all'avanzo di amministrazione in quanto non ha rinviato la copertura del disavanzo di amministrazione degli esercizi precedenti ed ha coperto tutti i debiti fuori bilancio riconosciuti.

**Utilizzo nell'esercizio 2022 delle risorse del risultato d'amministrazione dell'esercizio 2021**

Valori e Modalità di utilizzo del risultato di amministrazione anno n-1	Totali	Parte disponibile	Parte accantonata			Parte vincolata				Parte destinata agli investimenti
			FCDE	Fondo passività potenziali	Altri Fondi	Ex lege	Trasfer.	mutuo	ente	
Copertura dei debiti fuori bilancio	€ 87.000,00	€ 87.000,00								
Salvaguardia equilibri di bilancio	€ -	€ -								
Finanziamento spese di investimento	€ -	€ -								
Finanziamento di spese correnti non permanenti	€ 380.000,00	€ 380.000,00								
Estinzione anticipata dei prestiti	€ -	€ -								
Altra modalità di utilizzo	€ -	€ -								
Utilizzo parte accantonata	€ 120.568,41		€ -	€ 70.000,00	€ 50.568,41					
Utilizzo parte vincolata	€ 11.729,21					€ 11.729,21	€ -			
Utilizzo parte destinata agli investimenti	€ 586.000,00								€ 586.000,00	
Valore delle parti non utilizzate	€ -	€ -	€ -	€ -	€ -	€ -	€ -	€ -	€ -	€ -
Valore monetario della parte	€ -	€ -	€ -	€ -	€ -	€ -	€ -	€ -	€ -	€ -

L'Organo di revisione ha verificato il rispetto delle finalità indicate in ordine di priorità dall'art. 187 co.2 Tuel oltreché da quanto previsto dall'art.187 co. 3-bis Tuel e dal principio contabile punto 3.3 circa la verifica di congruità del fondo crediti dubbia esigibilità.

**Conciliazione tra risultato della gestione di competenza e il risultato di amministrazione**

Il risultato della gestione di competenza si concilia con quello di amministrazione, come risulta dai seguenti elementi:

<b>RISCONTRO RISULTATI DELLA GESTIONE</b>	
<b>Gestione di competenza</b>	<b>2022</b>
<b>SALDO GESTIONE COMPETENZA*</b>	€ 577.730,50
Fondo pluriennale vincolato iscritto in entrata	€ 30,64
Fondo pluriennale vincolato di spesa	€ 814.023,49
<b>SALDO FPV</b>	-€ 813.992,85
<b>Gestione dei residui</b>	
Maggiori residui attivi riaccertati (+)	€ -
Minori residui attivi riaccertati (-)	€ 1.692.773,53
Minori residui passivi riaccertati (+)	€ 947.036,91
<b>SALDO GESTIONE RESIDUI</b>	-€ 745.736,62
<b>Riepilogo</b>	
<b>SALDO GESTIONE COMPETENZA</b>	€ 577.730,50
<b>SALDO FPV</b>	-€ 813.992,85
<b>SALDO GESTIONE RESIDUI</b>	-€ 745.736,62
AVANZO ESERCIZI PRECEDENTI APPLICATO	€ 1.188.297,62
AVANZO ESERCIZI PRECEDENTI NON APPLICATO	€ 7.477.066,27
<b>RISULTATO DI AMMINISTRAZIONE AL 31/12/2022</b>	€ 7.683.364,92

La gestione della parte corrente, distinta dalla parte in conto capitale, integrata con l'applicazione a bilancio dell'avanzo / disavanzo derivante dagli esercizi precedenti, presenta per l'anno 2022 la seguente situazione:

<b>01) RISULTATO DI COMPETENZA DI PARTE CORRENTE</b>		<b>763.467,28</b>
- Risorse accantonate di parte corrente stanziata nel bilancio dell'esercizio N	(-)	52.568,41
- Risorse vincolate di parte corrente nel bilancio	(-)	0,00
<b>02) EQUILIBRIO DI BILANCIO DI PARTE CORRENTE</b>		<b>710.898,87</b>
- Variazione accantonamenti di parte corrente effettuata in sede di rendiconto(+) / (-)	(-)	-1.187.113,67
<b>03) EQUILIBRIO COMPLESSIVO DI PARTE CORRENTE</b>		<b>1.898.012,54</b>
<b>Z1) RISULTATO DI COMPETENZA IN C/CAPITALE</b>		<b>-113.729,63</b>
Z11) Risorse accantonate in c/capitale stanziata nel bilancio dell'esercizio N	(-)	0,00
- Risorse vincolate in c/capitale nel bilancio	(-)	0,00
<b>Z2) EQUILIBRIO DI BILANCIO IN C/CAPITALE</b>		<b>113.729,63</b>
- Variazione accantonamenti in c/capitale effettuata in sede di rendiconto(+) / (-)	(-)	0,00
<b>Z3) EQUILIBRIO COMPLESSIVO IN CAPITALE</b>		<b>113.729,63</b>
SALDO PARTITE FINANZIARIE		0,00
<b>W1) RISULTATO DI COMPETENZA</b>		<b>649.737,65</b>
Risorse accantonate stanziata nel bilancio dell'esercizio N		741.621,19
Risorse vincolate nel bilancio		-490.564,12
<b>W2/EQUILIBRIO DI BILANCIO</b>		<b>398.680,58</b>
Variazione accantonamenti effettuata in sede di rendiconto		-1.187.113,67
<b>W3/EQUILIBRIO COMPLESSIVO</b>		<b>1.585.794,25</b>

L'Organo di revisione ha verificato che l'Ente **ha** conseguito un risultato di competenza dell'esercizio non negativo, nel rispetto delle disposizioni di cui ai commi 820 e 821 del citato art. 1 della L. 145/2018 in applicazione di quanto previsto dalla Circolare MEF RGS n° 3/2019 del 14 febbraio 2019.

Come desumibile dal prospetto della verifica degli equilibri allegato al rendiconto di gestione (allegato 10 del decreto legislativo 23 giugno 2011, n. 118), come modificato dal DM 1.08.2019 e dal Dm 7.9.2020, gli esiti sono stati i seguenti:

- W1 (Risultato di competenza): € 649.737,65
- W2 (equilibrio di bilancio): € 398.680,58
- W3 (equilibrio complessivo): € 1.585.794,25

**Evoluzione del Fondo pluriennale vincolato (FPV) nel corso dell'esercizio 2022**

L'Organo di revisione ha verificato con la tecnica del campionamento:

- a) la fonte di finanziamento del FPV di parte corrente e di parte capitale;
- b) la sussistenza dell'accertamento di entrata relativo a obbligazioni attive scadute ed esigibili che contribuiscono alla formazione del FPV;
- c) la costituzione del FPV in presenza di obbligazioni giuridiche passive perfezionate;
- d) la corretta applicazione dell'art. 183, comma 3 del TUEL in ordine al FPV riferito ai lavori pubblici;
- e) la formulazione di adeguati cronoprogrammi di spesa in ordine alla imputazione e re-imputazione di impegni e di residui passivi coperti dal FPV.

La composizione del FPV finale 31/12/2022 è la seguente:

FPV	01/01/2022	31/12/2022
FPV di parte corrente	€ 30,64	€ 12.457,96
FPV di parte capitale	€ -	€ 801.565,53
FPV per partite finanziarie	€ -	€ -

L'alimentazione del Fondo Pluriennale Vincolato di parte corrente è la seguente:

	2020	2021	2022
Fondo pluriennale vincolato corrente accantonato al 31.12	€ 5.516,80	€ 30,64	€ 12.457,96
- di cui FPV alimentato da entrate vincolate accertate in c/competenza	€ -	€ -	€ -
- di cui FPV alimentato da entrate libere accertate in c/competenza per finanziare i soli casi ammessi dal principio contabile *	€ 5.516,80	€ 30,64	€ 12.457,96
- di cui FPV alimentato da entrate libere accertate in c/competenza per finanziare i casi di cui al punto 5.4a del principio contabile 4/2**	€ -	€ -	€ -
- di cui FPV alimentato da entrate vincolate accertate in anni precedenti	€ -	€ -	€ -
- di cui FPV alimentato da trasferimenti e contributi per eventi sismici	€ -	€ -	€ -
- di cui FPV alimentato da entrate libere accertate in anni precedenti per finanziare i soli casi ammessi dal principio contabile	€ -	€ -	€ -
- di cui FPV da riaccertamento straordinario	€ -	€ -	€ -

Il FPV in spesa c/capitale è stato attivato in presenza di entrambe le seguenti condizioni: entrata esigibile e tipologia di spesa rientrante nelle ipotesi di cui al punto 5.4 del principio applicato della contabilità finanziaria.

La re-imputazione degli impegni, secondo il criterio dell'esigibilità, coperti dal FPV determinato alla data del 1° gennaio 2022, è conforme all'evoluzione dei cronoprogrammi di spesa.

L'alimentazione del Fondo Pluriennale Vincolato di parte capitale è la seguente:

	2020	2021	2022
Fondo pluriennale vincolato c/capitale accantonato al 31.12	€ 20.000,00	€ -	€ 801.565,53
- di cui FPV alimentato da entrate vincolate e destinate investimenti accertate in c/competenza	€ 20.000,00	€ -	€ 801.565,53
- di cui FPV alimentato da entrate vincolate e destinate investimenti accertate in anni precedenti	€ -	€ -	€ -
- di cui FPV da riaccertamento straordinario	€ -	€ -	€ -

In sede di rendiconto 2022 il FPV è stato attivato per le seguenti tipologie di spese correnti:

Voci di spesa	Importo
Salario accessorio e premiante	
Trasferimenti correnti	
Incarichi a legali	12.457,96
Altri incarichi	
Altre spese finanziate da entrate vincolate di parte corrente	
"Fondone" Covid-19 DM 18/10/2022	
"Riaccertamento ordinario ex paragrafo 5.4.2 del principio applicato 4/2"	
Altro(**)	
<b>Totale FPV 2022 spesa corrente</b>	<b>12.457,96</b>

### Analisi della gestione dei residui

L'Ente *ha provveduto* al riaccertamento ordinario dei residui attivi e passivi al 31/12/2022 come previsto dall'art. 228 del TUEL con atto G.C. n. 48 del 05/04/2023 munito del parere dell'Organo di revisione.

L'Organo di revisione, a seguito di richiesta all'Ente di chiarimenti riguardanti il disallineamento dei valori rappresentanti l'ammontare dei residui attivi e passivi interessanti le partite di giro, ha acquisito la risposta dell'ufficio (protocollo n. 3385 del 26/04/2023) contenente la specifica di detti scostamenti e l'attestazione del funzionario responsabile area finanziaria.

L'Organo di revisione ha verificato:

- il rispetto dei principi e dei criteri di determinazione dei residui attivi e passivi disposti dagli articoli 179, 182, 189 e 190 del TUEL;
- la corretta conservazione, in sede di rendiconto, tra i residui passivi, sia delle spese liquidate sia di quelle liquidabili ai sensi dell'art. 3, comma 4, del d.lgs. n. 118/2011 e del punto 6 del principio contabile applicato della contabilità finanziaria;

Nelle scritture contabili dell'Ente **persistono** residui passivi provenienti dal 2019 e da esercizi precedenti.

La gestione dei residui di esercizi precedenti a seguito del riaccertamento ordinario deliberato ha comportato le seguenti variazioni:

	Iniziali	Riscossi	Inseriti nel rendiconto	Variazioni
Residui attivi	€ 7.842.658,94	€ 2.271.107,16	€ 3.878.778,25	-€ 1.692.773,53
Residui passivi	€ 7.555.446,45	€ 3.850.569,74	€ 2.757.839,80	-€ 947.036,91

I minori residui attivi e passivi derivanti dall'operazione di riaccertamento discendono da:

	Insussistenze dei residui attivi	Insussistenze ed economie dei residui passivi
Gestione corrente	€ 1.400.626,39	€ 684.479,85
Gestione in conto capitale	€ 111.352,98	€ 208.872,17
Gestione servizi c/terzi	€ 180.794,16	€ 53.684,89
<b>MINORI RESIDUI</b>	€ 1.692.773,53	€ 947.036,91

L'Organo di revisione ha verificato che i crediti riconosciuti formalmente come assolutamente inesigibili o insussistenti per l'avvenuta legale estinzione (prescrizione) o per indebito o erroneo accertamento del credito sono stati definitivamente eliminati dalle scritture e dai documenti di bilancio.

L'Organo di revisione ha verificato che il riconoscimento formale dell'assoluta inesigibilità o insussistenza è stato adeguatamente motivato:

- attraverso l'analitica descrizione delle procedure seguite per la realizzazione dello stesso prima della sua eliminazione totale o parziale;

L'Organo di revisione ha verificato conseguentemente che è stato adeguatamente ridotto il FCDE.

L'Organo di revisione ha verificato l'anzianità dei residui attivi e passivi come da tabella seguente:

Analisi residui attivi al 31.12.2022

	Esercizi	2019	2020	2021	2022	Totali
	Precedenti					
Titolo I	€ 235.838,46	€ 208.908,10	€ 159.536,16	€ 364.646,66	€ 1.168.577,01	€ 2.137.506,39
Titolo II	€ 71.567,34	€ 30.328,46	€ 11.316,52	€ 1.003,00	€ 235.515,34	€ 349.730,66
Titolo III	€ 611.685,79	€ 127.283,50	€ 129.134,58	€ 343.319,45	€ 504.543,97	€ 1.715.967,29
Titolo IV	€ 15.000,00	€ 390.019,38	€ 79.549,38	€ 916.343,71	€ 161.309,15	€ 1.562.221,62
Titolo V						€ -
Titolo VI	€ 14.163,19			€ 160.500,00		€ 174.663,19
Titolo VII						€ -
Titolo IX	€ 6.412,57		€ 1.464,00	€ 758,00	€ 110.178,29	€ 118.812,86
<b>Totali</b>	€ 954.667,35	€ 756.539,44	€ 381.000,64	€ 1.786.570,82	€ 2.180.123,76	€ 6.058.902,01

Analisi residui passivi al 31.12.2022

	Esercizi	2019	2020	2021	2022	Totale
	Precedenti					
Titolo I	€ 209.355,63	€ 89.875,85	€ 393.147,44	€ 345.334,87	€ 2.384.050,00	€ 3.421.763,79
Titolo II	€ 344,81	€ 106.366,78	€ -	€ 1.495.134,25	€ 193.777,09	€ 1.795.622,93
Titolo III						€ -
Titolo IV						€ -
Titolo V						€ -
Titolo VII	€ 110.667,20	€ 3.155,25	€ 2.296,92	€ 2.160,80	€ 59.596,26	€ 177.876,43
<b>Totali</b>	€ 320.367,64	€ 199.397,88	€ 395.444,36	€ 1.842.629,92	€ 2.637.423,35	€ 5.395.263,15

Dall'analisi dell'andamento della riscossione in conto residui nell'ultimo quinquennio relativamente alle principali entrate risulta quanto segue:



Residui attivi	Esercizi precedenti	2018	2019	2020	2021	2022	Totale residui competenti al 31.12.2022 <sup>(1)</sup>	FCDE al 31.12.2022
IMU/TASI	Riscosso c/residui al 31.12	-	-	-	57.322,48	1.774.391,51		
	Percentuale di riscossione	-	-	-	43,80	82,83		
TARSU/TIA/TARV/TAR	Residui iniziali	971.274,35	266.784,15	233.918,83	190.972,27	799.698,73	1.789.088,57	1.646.742,71
	Riscosso c/residui al 31.12	84.875,29	18.502,26	45.181,96	54.639,76	434.274,25	1.079.349,18	-
	Percentuale di riscossione	8,74	6,94	19,32	28,61	54,30	60,33	-

(1) sono comprensivi dei residui di competenza

### Servizi conto terzi e partite di giro

L'Organo di revisione ha provveduto ad accertare l'equivalenza tra gli accertamenti e gli impegni di spesa dei capitoli relativi ai servizi per conto terzi e risultano **essere** equivalenti.

### Gestione Finanziaria

L'Organo di revisione, in riferimento alla gestione finanziaria, rileva e attesta quanto segue.

### Fondo di cassa

Il fondo di cassa al 31/12/2022 risultante dal conto del Tesoriere **corrisponde** alle risultanze delle scritture contabili dell'Ente.

Fondo di cassa al 31 dicembre 2022 (da conto del Tesoriere)	€	7.833.749,55
Fondo di cassa al 31 dicembre 2022 (da scritture contabili)	€	7.833.749,55

Tutte le entrate, siano esse di natura tributaria o patrimoniale, affidate in gestione ai soggetti di cui all'art. 52, co. 5, lettera b), numeri 1), 2) e 4) del d.lgs. 15/12/1997 n. 446, sono affluite direttamente alla tesoreria dell'Ente nel corso del 2022 (art. 1, co. 786, legge di bilancio 2020).

Il contributo di sbarco e le altre imposte, tasse e contributi la cui riscossione è affidata a soggetti terzi responsabili solidalmente vengono versate sul conto di tesoreria dell'Ente.

Nell'ultimo triennio, l'andamento della consistenza del fondo di cassa finale è il seguente:

	2020	2021	2022
Fondo cassa complessivo al 31.12.	€ 6.853.533,53	€ 8.378.182,04	€ 7.833.749,55
di cui cassa vincolata	€ 738.699,76	€ 884.070,74	€ 2.233.567,67

L'Organo di revisione ha verificato l'esistenza dell'equilibrio di cassa.

Nel conto del tesoriere al 31/12/2022 non sono indicati pagamenti per azioni esecutive.

### **Tempestività pagamenti e misure previste dall'art. 1, commi 858 – 872, legge 145/2018**

L'Organo di revisione ritiene che le previsioni di cassa del bilancio 2022 abbiano rispecchiato gli effettivi andamenti delle entrate e delle spese.

– l'Ente, ai sensi dell'art. 1, comma 859, lett. b, Legge 145/2018, ha allegato l'indicatore annuale di ritardo dei pagamenti che ammonta a 35,6 giorni;

### **Analisi degli accantonamenti**

#### **Fondo crediti di dubbia esigibilità**

L'Organo di revisione ha verificato che:

- l'Ente ha provveduto all'accantonamento di una quota del risultato di amministrazione al fondo crediti di dubbia esigibilità come richiesto al punto 3.3 del principio contabile applicato All. 4.2. al D. Lgs. 118/2011 e s.m.i.;

L'accantonamento a FCDE iscritto a rendiconto ammonta a complessivi € 1.489.788,94

Con riferimento ai crediti riconosciuti inesigibili, l'Organo di revisione ha verificato:

- 1) l'eventuale e motivata eliminazione di crediti iscritti fra i residui attivi da oltre tre anni dalla loro scadenza e non riscossi, ancorché non ancora prescritti, per € 1.061.258,29 e contestualmente iscritti nel conto del patrimonio;
- 2) la corrispondente riduzione del FCDE;
- 3) l'iscrizione di tali crediti stralciati dal conto del bilancio in apposito elenco crediti inesigibili nell'allegato C al rendiconto;
- 4) l'avvenuto mantenimento nello Stato patrimoniale di detti crediti, per un importo pari a € 1.061.258,29, ai sensi dell'art.230, comma 5, del TUEL e la prosecuzione delle azioni di recupero.

### **Fondo perdite aziende e società partecipate**

L'Organo di revisione dà atto che nessuna società controllata/partecipata in misura superiore al 10% dall'Ente ha, all'attualità, subito perdite nel corso dell'esercizio 2022, come da preconsultivo e nei due precedenti bilanci approvati, e, conseguentemente non ha proceduto ad effettuare accantonamenti.

### **Fondi spese e rischi futuri**

#### **Fondo contenzioso**

Il risultato di amministrazione presenta un accantonamento per fondo rischi contenzioso per € 80.000,00, **determinato** secondo le modalità previste dal principio applicato alla contabilità finanziaria al punto 5.2 lettera h) per il pagamento di potenziali oneri derivanti da sentenze e le quote accantonate risultano congrue.

Dalla ricognizione del contenzioso esistente a carico dell'ente esistente al 31/12 è stata calcolata una passività potenziale probabile di € 80.000,00 disponendo i seguenti accantonamenti:

€ 70.000,00 già accantonati nel risultato di amministrazione al 31/12 dell'esercizio precedente

€ 10.000,00 accantonati in sede di rendiconto 2022.

L'accantonamento appare congruo

### **Fondo indennità di fine mandato**

È stato costituito un fondo per indennità di fine mandato, così determinato:

Somme già accantonate nell'avanzo del rendiconto dell'esercizio precedente (eventuale)	€ 13.130,00
Somme previste nel bilancio dell'esercizio cui il rendiconto si riferisce	€ 1.500,00
- utilizzi	€ 9.254,75
Variazioni in sede di rendiconto	€ 1.960,20

### **Altri fondi e accantonamenti**

L'Organo di Revisione ha verificato che nel risultato di amministrazione è stato iscritto un accantonamento pari a € 17.522,80 per gli aumenti contrattuali del personale dipendente relativi all'anno 2022 (riferiti al prossimo rinnovo contrattuale CCNL 2022-2024).

L'Organo di revisione ha verificato che l'Ente nel risultato di amministrazione ha correttamente accantonato la quota "liberata" di FAL pari alla quota rimborsata nel corso dell'esercizio 2022 come previsto dalla FAQ 47/2021 di Arconet. Sul punto si rimanda al contenuto del prospetto A/1 allegata alla documentazione di rendiconto.

### **Fondo garanzia debiti commerciali**

L'Organo di Revisione ha verificato che l'Ente ha correttamente esposto nel risultato di amministrazione al 31/12/2022 l'accantonamento del Fondo di garanzia debiti commerciali in presenza delle condizioni previste dall'art. 1, cc. 859 e ss., legge n. 145/2018.

### **Analisi delle entrate e delle spese**

#### **Entrate**

Per quanto riguarda il grado di attendibilità delle previsioni e della capacità di riscossione delle entrate finali emerge che:

Entrate	Previsioni definitive di competenza	Accertamenti	Accert.ti /Previsioni definitive di competenza %
	(A)	(B)	(B/A*100)
<b>Titolo 1</b>	5.260.512,26	4.590.250,09	87,26
<b>Titolo 2</b>	252.894,32	473.413,28	187,20
<b>Titolo 3</b>	1.556.700,58	1.086.286,77	69,78
<b>Titolo 4</b>	1.104.564,58	276.375,28	25,02
<b>Titolo 5</b>	-	-	0,00

L'Ente utilizza le seguenti modalità di riscossioni:

Modalità di riscossione	Volontaria		Coattiva	
	in autoliquidazione	in appalto	in appalto	in appalto
IMUTASI		diretta		
TARSU/TIA/TARI/TARES		diretta		in appalto
Sanzioni per violazioni codice della strada		diretta		diretta
Fitti attivi e canoni patrimoniali		diretta		diretta

### IMU

L'Organo di revisione ha verificato che l'Ente *ha accertato* l'IMU 2022 nel rispetto di quanto previsto dal principio contabile 4/2 punto 3.7.5.

### Sanzioni amministrative pecuniarie per violazione codice della strada

(artt. 142 e 208 del d.lgs. 285/92)

Le somme accertate negli ultimi tre esercizi hanno subito la seguente evoluzione:

	2020	2021	2022
accertamento	€ 88.064,22	€ 80.000,00	€ 96.876,38
riscossione	€ 59.126,16	€ 78.356,51	€ 96.876,38
%riscossione	67,14	97,95	100,00

La parte vincolata del (50%) risulta destinata come segue:

DESTINAZIONE PARTE VINCOLATA			
	Accertamento 2020	Accertamento 2021	Accertamento 2022
Sanzioni Cds	€ 88.064,22	€ 80.000,00	€ 96.876,38
fondo crediti dubbia esigibilità	€ 7.036,63	€ 2.499,10	€ -
entrata netta	€ 81.027,59	€ 77.500,90	€ 96.876,38
destinazione a spesa corrente vincolata	€ 103.748,75	€ 83.565,50	€ 61.845,18
% per spesa corrente	128,04%	107,83%	63,84%

destinazione a spesa per investimenti	€	4.950,00	€	31.489,00	€	3.600,00
% per Investimenti		6,11%		40,63%		3,72%

### Attività di verifica e controllo

In merito all'attività di verifica e di controllo delle dichiarazioni e dei versamenti, l'Organo di revisione, con riferimento all'analisi di particolari entrate in termini di efficienza nella fase di accertamento e riscossione, rileva che **sono** stati conseguiti i risultati attesi e che in particolare le entrate per il recupero dell'evasione sono state le seguenti:

	Accertamenti	Riscossioni	FCDE	
			Accantonamento Competenza Esercizio 2022	FCDE Rendiconto 2022
Recupero evasione IMU	€ 70.000,00	€ 55.477,22	€ 27.540,00	€ -
Recupero evasione TARSU/TIA/TARES	€ 61.851,45	€ 61.527,45	€ 59.352,00	€ 306,18
Recupero evasione COSAP/TOSAP	€ -	€ -	€ -	€ -
Recupero evasione altri tributi	€ -	€ -	€ -	€ -
<b>TOTALE</b>	€ 131.851,45	€ 117.004,67	€ 86.892,00	€ 306,18

Nel 2022, l'Organo di revisione, nello svolgimento dell'attività di vigilanza sulla regolarità dei rapporti finanziari tra Ente locale e concessionario della riscossione ai sensi dell'art. 239, co. 1, lett. c), del TUEL, **non ha rilevato** irregolarità e/o suggerito misure correttive non adottate dall'Ente.

L'Organo di revisione ha verificato che il concessionario abbia riversato il riscosso nel conto di tesoreria dell'Ente locale con la periodicità stabilita dall'art. 7, co. 2, lett. gg-septies) del d.l. n. 70/2011, convertito dalla l. n. 106/2011 e s.m.i.

La movimentazione delle somme rimaste a residuo per recupero evasione è stata la seguente:

	Importo	%
Residui attivi al 1/1/2022	€ 41.078,81	
Residui riscossi nel 2022	€ 41.078,81	
Residui eliminati (+) o riaccentrati (-)		
Residui al 31/12/2022	€ -	0,00%
Residui della competenza	€ 5.801,22	
Residui totali	€ 5.801,22	
FCDE al 31/12/2022	€ 306,18	5,28%

### Spese

#### Spese correnti

La comparazione delle spese correnti, riclassificate per macro aggregati, impegnate negli ultimi due esercizi evidenzia:

Macroaggregati - spesa corrente	Rendiconto 2021	Rendiconto 2022	variazione
101 redditi da lavoro dipendente	€ 1.040.024,73	€ 930.202,96	-109.821,77
102 imposte e tasse a carico ente	€ 113.509,78	€ 137.636,87	24.127,09
103 acquisto beni e servizi	€ 2.967.564,76	€ 3.245.141,56	277.576,80
104 trasferimenti correnti	€ 1.086.682,13	€ 437.998,71	-648.683,42
105 trasferimenti di tributi	€ -		0,00
106 fondi perequativi	€ -		0,00
107 interessi passivi	€ 134.589,05	€ 130.873,35	-3.715,70
108 altre spese per redditi di capitale	€ -		0,00
109 rimborsi e poste correttive delle entrate	€ 6.677,50	€ 1.601,56	-5.075,94
110 altre spese correnti	€ 165.749,43	€ 237.854,64	4.955.560,22
<b>TOTALE</b>	<b>€ 5.514.797,38</b>	<b>€ 5.121.309,65</b>	<b>-393.487,73</b>

### Spese in c/capitale

La comparazione delle spese correnti, riclassificate per macro aggregati, impegnate negli ultimi due esercizi evidenzia:

Macroaggregati - spesa c/capitale	Rendiconto 2021	Rendiconto 2022	variazione
201 Tributi in conto capitale a carico dell'ente	€ -		0,00
202 Investimenti fissi lordi e acquisto di terreni	€ 2.281.298,09	€ 193.777,09	-2.087.521,00
203 Contributi agli investimenti	€ -		0,00
204 Altri trasferimenti in conto capitale	€ -		0,00
205 Altre spese in conto capitale	€ -		0,00
<b>TOTALE</b>	<b>€ 2.281.298,09</b>	<b>€ 193.777,09</b>	<b>-2.087.521,00</b>

L'Organo di revisione ha verificato che:

- nel rendiconto 2022 le somme iscritte ai titoli IV, V e VI delle entrate (escluse quelle entrate del titolo IV considerate ai fini degli equilibri di parte corrente) **sono state** destinate esclusivamente al finanziamento delle spese di investimento;
- per l'attivazione degli investimenti **sono state utilizzate** tutte le fonti di finanziamento di cui all'art. 199 Tuei;

### Spese per il personale

La spesa per redditi di lavoro dipendente sostenuta nell'anno 2022, e le relative assunzioni hanno rispettato:

- i vincoli disposti dall'art. 3, comma 5 e 5 quater del d.l. 90/2014;
- l'obbligo di riduzione della spesa di personale disposto dall'art. 1 comma 557 della Legge 296/2006 rispetto a valore medio del triennio 2011/2013
- l'art.1 comma 228 della Legge 208/2015, come modificato dall'art.16 comma 1 bis del d.l. 113/2016 e dall'art. 22 del d.l. 50/2017 [tale ultimo articolo ha modificato l'art. 1, co. 228, secondo periodo, della L. nr. 208/2015, prevedendo, a partire dal 2017, per i Comuni con popolazione compresa tra i 1.000 ed i 3.000 abitanti che hanno rilevato nell'anno precedente una spesa per il personale inferiore al 24% della media delle entrate correnti registrate nei conti consuntivi dell'ultimo triennio, l'innalzamento della percentuale del turnover da 75% al 100%];

L'Organo di revisione ha verificato che la spesa di personale sostenuta nell'anno 2022 rientra nei limiti di cui all'art. 1, comma 557, 557 quater, 562 della Legge 296/2006.

	Media 2011/2013	rendiconto 2022
Spese macroaggregato 101	€ 1.322.737,00	€ 930.202,96
Spese macroaggregato 103	€ 26.375,00	€ 15.203,61
Irap macroaggregato 102	€ 82.248,00	€ 53.901,80
Altre spese: reiscrizioni imputate all'esercizio successivo		€ -
Confluite nell'avanzo vincolato al 31.12.2022		€ 51.799,72
<b>Totale spese di personale (A)</b>	<b>€ 1.431.360,00</b>	<b>€ 1.051.108,09</b>
(-) Componenti escluse (B)	€ 82.506,00	€ 147.789,91
(-) Maggior spesa per personale a tempo indet artt.4-5 DM 17.3.2020 ( C )		€ -
<b>(=) Componenti assoggettate al limite di spesa A-B -C</b> (ex art. 1, commi 557-quater, 562 legge n. 296/ 2006)	<b>€ 1.348.854,00</b>	<b>€ 903.318,18</b>

L'Organo di revisione non ha certificato la costituzione del fondo per il salario accessorio in quanto ancora in corso di definizione

L'Organo di revisione non ha rilasciato il parere sull'accordo decentrato integrativo in quanto non ancora approvato. l'Organo di revisione ha verificato che l'Ente ha vincolato nel risultato di amministrazione le corrispondenti somme. (si veda Prospetto A/2)

### **Debiti fuori bilancio**

L'Organo di revisione ha verificato che l'Ente *ha provveduto* nel corso del 2022 al riconoscimento e finanziamento di debiti fuori bilancio per € 87.000,00 di parte corrente e detti atti sono stati trasmessi alla competente Procura della Sezione Regionale della Corte dei conti ai sensi dell'art. 23 Legge 289/2002, c. 5;

Tali debiti sono così classificabili:

€ 87.000,00 ex art. 194 lettera a) del Tuel.

## **ANALISI INDEBITAMENTO E GESTIONE DEL DEBITO**

L'Organo di revisione ha verificato che:

- l'Ente, nell'attivazione delle fonti di finanziamento derivanti dal ricorso all'indebitamento, *ha rispettato* le condizioni poste dall'art. 203, co. 1, TUEL, come modificato dal d.lgs. n. 118/2011 e s.m.i.;

**Concessione di garanzie**

L'Organo di revisione ha verificato che l'Ente *non ha in essere* garanzie (quali fidejussioni o lettere di patronage) o altre operazioni di finanziamento a favore dei propri organismi partecipati ed/o a favore di soggetti diversi dagli organismi partecipati.

L'Organo di revisione ha verificato che l'Ente *ha rispettato* il limite di indebitamento disposto dall'art. 204 del TUEL

Nella tabella seguente è riportato il rispetto del limite di indebitamento:

<b>ENTRATE DA RENDICONTO anno 2020</b>	<b>Importi in euro</b>	<b>%</b>
1) Entrate correnti di natura tributaria, contributiva e perequativa (Titolo I)	€ 4.862.834,57	
2) Trasferimenti correnti (Titolo II)	€ 1.114.299,20	
3) Entrate extratributarie (Titolo III)	€ 915.459,77	
<b>(A) TOTALE PRIMI TRE TITOLI ENTRATE RENDICONTO anno 2020</b>	€ 6.892.593,54	
<b>(B) LIVELLO MASSIMO DI SPESA ANNUA AI SENSI DELL'ART. 204 TUEL (10% DI A)</b>	€ 689.259,35	
<b>ONERI FINANZIARI DA RENDICONTO Anno 2022</b>		
(C) Ammontare complessivo di interessi per mutui, prestiti obbligazionari, aperture di credito e garanzie di cui all'articolo 207 del TUEL al 31/12/2022(1)	€ 130.873,35	
(D) Contributi erariali in c/interessi su mutui	€ -	
(E) Ammontare interessi riguardanti debiti espressamente esclusi dai limiti di indebitamento	€ -	
<b>(F) Ammontare disponibile per nuovi interessi (F=B-C+D+E)</b>	€ 558.386,00	
<b>(G) Ammontare oneri finanziari complessivi per indebitamento e garanzie al netto dei contributi esclusi (G=C-D-E)</b>	€ 130.873,35	
<b>Incidenza percentuale sul totale dei primi tre titoli delle entrate rendiconto anno 2020 (G/A)*100</b>		189,88%

Nella tabella seguente è dettagliato il debito complessivo:

<b>TOTALE DEBITO CONTRATTO</b>		
1) Debito complessivo contratto al 31/12/2021	+	€ 6.275.348,18
2) Rimborsi mutui effettuati nel 2022	-	€ 553.508,18
3) Debito complessivo contratto nell'esercizio 2022	+	€ -
<b>TOTALE DEBITO</b>	=	€ 5.721.840,00

L'indebitamento dell'ente ha avuto la seguente evoluzione:



Anno	2020	2021	2022
Residuo debito (+)	€ 6.658.701,18	€ 6.557.366,43	€ 6.174.013,43
Nuovi prestiti (+)	€ -	€ 160.500,00	€ -
Prestiti rimborsati (-)	-€ 101.334,75	-€ 543.853,00	-€ 553.508,18
Estinzioni anticipate (-)			
Altre variazioni +/- (da specificare)			
<b>Totale fine anno</b>	<b>€ 6.557.366,43</b>	<b>€ 6.174.013,43</b>	<b>€ 5.620.505,25</b>
Nr. Abitanti al 31/12	3.614,00	3.704,00	3.694,00
Debito medio per abitante	1.814,43	1.666,85	1.521,52

Gli oneri finanziari per ammortamento prestiti ed il rimborso degli stessi in conto capitale registra la seguente evoluzione:

Anno	2020	2021	2022
Oneri finanziari	€ 138.444,34	€ 134.589,05	€ 130.873,35
Quota capitale	€ 101.334,75	€ 543.683,00	€ 553.508,18
<b>Totale fine anno</b>	<b>€ 239.779,09</b>	<b>€ 678.272,05</b>	<b>€ 684.381,53</b>

L'Ente nel 2022 *non* ha effettuato operazioni di rinegoziazione dei mutui.

## **RAPPORTI CON ORGANISMI PARTECIPATI**

### **Verifica rapporti di debito e credito con i propri enti strumentali e le società controllate e partecipate**

L'Organo di revisione, ai sensi dell'art.11, comma 6 lett. J del d.lgs. 118/2011, prende atto, sentito il responsabile del servizio finanziario, che è stata effettuata una attività ricognitiva dei rapporti creditorî e debitori tra l'Ente e gli organismi partecipati nei quali l'ente ha una partecipazione superiore al 10% ed è stata quindi redatta una nota informativa provvisoria, che si allega alla presente relazione. Si sollecita pertanto la redazione di nota informativa definitiva riportante i dati previsti dalla norma citata.

### **Costituzione di società e acquisto di partecipazioni societarie**

L'Ente, nel corso dell'esercizio 2022, non ha proceduto alla costituzione di nuove società o all'acquisizione di nuove partecipazioni societarie tenendo conto della procedura del novellato art.5 del TUSP.

## **CONTABILITA' ECONOMICO-PATRIMONIALE**

**SEZIONE ENTI CON POPOLAZIONE < A 5.000 ABITANTI CHE NON REDIGONO LA SITUAZIONE  
PATRIMONIALE SEMPLIFICATA**

L'Organo di Revisione ha verificato che l'Ente ha provveduto:

- all'adozione del piano dei conti integrato di cui all'allegato n. 6 del d.lgs. n. 118/2011 in modo da evidenziare le modalità di raccordo dei dati finanziari ed economico-patrimoniali nonché consentire la rilevazione unitaria dei fatti gestionali;
- alla tenuta della contabilità economico-patrimoniale secondo il d.lgs. n. 118/2011;

L'Organo di revisione ha verificato che gli inventari **sono aggiornati** con riferimento al 31/12/2022.

<i>Inventario di settore</i>	<i>Ultima data di aggiornamento</i>
Immobilizzazioni immateriali	31 dicembre 2022
Immobilizzazioni materiali di cui:	31 dicembre 2022
- inventario dei beni immobili	31 dicembre 2022
- inventario dei beni mobili	31 dicembre 2022
Immobilizzazioni finanziarie	31 dicembre 2022
Rimanenze	31 dicembre 2022

Le risultanze dello stato patrimoniale al 31.12.2022 sono così riassumibili:

<b>STATO PATRIMONIALE</b>	<b>2022</b>	<b>2021</b>	<b>differenza</b>
A) CREDITI VS. LO STATO ED ALTRE AMMINISTRAZIONI PUBBLICHE PER LA PARTECIPAZIONE AL FONDO DI DOTAZIONE	0,00	0,00	0,00
B) IMMOBILIZZAZIONI	18.435.710,11	19.181.715,71	-746.005,60
C) ATTIVO CIRCOLANTE	12.402.862,62	13.782.770,15	-1.379.907,53
D) RATEI E RISCONTI	0,00	0,00	0,00
<b>TOTALE DELL'ATTIVO (A+B+C+D)</b>	<b>30.838.572,73</b>	<b>32.964.485,86</b>	<b>-2.125.913,13</b>
A) PATRIMONIO NETTO	16.022.278,91	15.611.332,43	410.946,48
B) FONDI PER RISCHI ED ONERI	1.078.988,29	815.068,41	263.919,88
C) TRATTAMENTO DI FINE RAPPORTO	0,00	0,00	0,00
D) DEBITI	11.035.768,40	13.729.459,88	-2.693.691,48
E) RATEI E RISCONTI E CONTRIBUTI AGLI INVESTIMENTI	2.701.537,13	2.808.625,14	-107.088,01
<b>TOTALE DEL PASSIVO (A+B+C+D+E)</b>	<b>30.838.572,73</b>	<b>32.964.485,86</b>	<b>-2.125.913,13</b>
<b>TOTALE CONTI D'ORDINE</b>	<b>814.023,49</b>	<b>0,00</b>	<b>814.023,49</b>

Le risultanze del conto economico al 31.12.2022 sono le seguenti:

SINTESI CONTO ECONOMICO	2022	2021	differenza
A) COMPONENTI POSITIVI DELLA GESTIONE	6.297.409,65	7.763.916,91	-1.466.507,26
B) COMPONENTI NEGATIVI DELLA GESTIONE	5.835.043,48	6.275.783,46	-440.739,98
C) PROVENTI ED ONERI FINANZIARI	-130.621,37	-45.674,80	-84.946,57
D) RETTIFICHE DI VALORE ATTIVITA' FINANZIARIE	0,00	0,00	0,00
E) PROVENTI ED ONERI STRAORDINARI	110.446,12	89.001,21	21.444,91
IMPOSTE	59.984,78	69.325,88	-9.341,10
<b>RISULTATO DELL'ESERCIZIO</b>	<b>382.206,14</b>	<b>1.462.133,98</b>	<b>-1.079.927,84</b>

### RELAZIONE DELLA GIUNTA AL RENDICONTO

L'Organo di revisione prende atto che l'Ente ha predisposto la relazione della giunta in aderenza a quanto previsto dall'art. 231 del TUEL, secondo le modalità previste dall'art. 11, comma 6 del d.lgs. 118/2011 e dal punto 13.1 del principio contabile all. 4/1 e che la relazione è composta da

- il conto del bilancio relativo alla gestione finanziaria e i relativi riepioghi,
- il quadro generale riassuntivo,
- la verifica degli equilibri,
- il conto economico,
- lo stato patrimoniale.

Nella relazione **sono** illustrati, i criteri di valutazione utilizzati, la gestione dell'ente nonché i fatti di rilievo verificatisi dopo la chiusura dell'esercizio.

### OSSERVAZIONI

Il Revisore osserva che l'Ente ha approvato il Bilancio di Previsione 2023/2025 e approva il Rendiconto 2022 entro il termine del 30 aprile 2023

Segnala che anche per l'esercizio 2022 non è stato fatto ricorso all'anticipazione di tesoreria e che sono stati rispettati i vincoli di finanza pubblica.

Risultano mantenuti gli equilibri di bilancio e contenute le spese di personale e di indebitamento. Congrui risultano i fondi accantonati ed in particolare il fondo crediti di dubbia esigibilità.

In merito alle risorse riportate nella relazione di gestione, riguardanti il PNRR, si rileva la necessità, da parte dell'ente, di procedere a un miglioramento della struttura organizzativa per il reperimento e l'utilizzo delle risorse messe a disposizione dai Ministeri competenti.

Come già ricordato, l'ente ha concluso il piano di risanamento decennale.

### CONCLUSIONI

Tenuto conto di tutto quanto esposto, rilevato e proposto si attesta la corrispondenza del rendiconto alle risultanze della gestione e si esprime giudizio positivo per l'approvazione del rendiconto dell'esercizio finanziario 2022 e si propone di utilizzare una parte dell'avanzo di amministrazione disponibile ad incremento delle poste costituenti gli "accantonamenti"

Viareggio, 27/04/2023

Il Revisore Legale Dei Conti  
Rag. Giuseppe Baldassari



# COMUNE di PORTO AZZURRO

Provincia di Livorno

## DELIBERAZIONE DELLA GIUNTA COMUNALE

ATTO N. 48/2023

SEDUTA DEL 05/04/2023

### OGGETTO: RIACCERTAMENTO RESIDUI ATTIVI E PASSIVI AL 31/12/2022 - APPROVAZIONE

L'anno **2023** il giorno **cinque** del mese di **aprile** alle ore **11:40** nella sala delle adunanze, previo esaurimento delle formalità prescritte dalla legge e dallo Statuto, si è riunita la Giunta Municipale, in modalità "a distanza", tramite videoconferenza, convocata dal Sindaco Dr. Maurizio PAPI.

Partecipa all'adunanza, in videoconferenza secondo le modalità di svolgimento delle sedute in videoconferenza della Giunta Comunale, specificate nel Regolamento comunale approvato con Delibera di Consiglio Comunale n. 7 del 03/05/2022 ed è incaricato della redazione del processo verbale sommario, di cui il presente atto rappresenta un estratto, il SEGRETARIO COMUNALE, Dr. LORENZO ZOPPI. Intervengono, in videoconferenza, i Signori Assessori che risultano dal seguente appello:

<b>PAPI MAURIZIO</b>	<b>Presente</b>
<b>TOVOLI MARCELLO</b>	<b>Presente (videochiamata)</b>
<b>MATACERA MARCO ELVIO</b>	<b>Presente</b>
<b>GALLETTI DANIELA</b>	<b>Assente</b>
<b>GUELFY GISELLA</b>	<b>Assente</b>

Assenti: 2, Galletti Daniela, Guelfi Gisella.

Assiste il SEGRETARIO COMUNALE Dr. LORENZO ZOPPI, il quale provvede alla redazione del presente verbale.

Essendo legale il numero degli intervenuti, il Dr. MAURIZIO PAPI in qualità di SINDACO ne assume la presidenza, dichiarando aperta la seduta per la trattazione dell'oggetto sopra indicato.

## LA GIUNTA COMUNALE

### RILEVATO

- Che il decreto legislativo n. 267/2000, relativo al Testo unico delle leggi sull'ordinamento degli Enti Locali ed in particolare il terzo comma dell'art. 228 prevede che prima dell'inserimento nel conto del bilancio dei residui attivi e passivi si provveda all'operazione di riaccertamento degli stessi, consistente nella revisione delle ragioni del mantenimento in tutto o in parte dei residui e della corretta imputazione in bilancio, secondo le modalità di cui all'art. 3, comma 4, del D.Lgs 118/2011 e successive modificazioni;

- Che con D.Lgs. 23.06.2011, n. 118, come corretto e integrato dal D.Lgs. 126/14, recante disposizioni in materia di armonizzazione dei sistemi contabili e degli schemi di bilancio delle Regioni, degli Enti locali e dei loro organismi, sono stati individuati i principi contabili fondamentali del coordinamento della finanza pubblica ai sensi dell'art. 117, comma 3 della Costituzione;

- Che ai sensi dell'art.3 del D.Lgs. citato, le Amministrazioni Pubbliche devono adeguare la propria gestione ai principi contabili generali e di competenza finanziaria;

**RICHIAMATO** l'art. 3 comma 4 del D.Lgs. 118/2011 e s.m.i. che stabilisce:

*“Al fine di dare attuazione al principio contabile generale della competenza finanziaria enunciato nell'allegato 1 provvedono, annualmente, al riaccertamento dei residui attivi e passivi, verificando, ai fini del rendiconto, le ragioni del loro mantenimento.....omissis.....Possono essere conservate tra i residui passivi le spese impegnate, liquidate e liquidabili nel corso dell'esercizio, ma non pagate. Le entrate e le spese accertate e impegnate non esigibili nell'esercizio considerato, sono immediatamente reimputate all'esercizio in cui sono esigibili. La reimputazione degli impegni e' effettuata incrementando, di pari importo, il fondo pluriennale di spesa, al fine di consentire, nell'entrata degli esercizi successivi, l'iscrizione del fondo pluriennale vincolato a copertura delle spese reimputate. La costituzione del fondo pluriennale vincolato non e' effettuata in caso di reimputazione contestuale di entrate e spese. Le variazioni agli stanziamenti del fondo pluriennale vincolato e agli stanziamenti correlati, dell'esercizio in corso e dell'esercizio precedente, necessarie alla reimputazione delle entrate e delle spese riaccertate, sono effettuate con provvedimento amministrativo della Giunta entro i termini previsti per l'approvazione del rendiconto dell'esercizio precedente. Il riaccertamento ordinario dei residui e' effettuato anche nel corso dell'esercizio provvisorio o della gestione provvisoria. Al termine delle procedure di riaccertamento non sono conservati residui cui non corrispondono obbligazioni giuridicamente perfezionate. La ricognizione annuale dei residui passivi consente di individuare formalmente:*

*a i debiti insussistenti o prescritti;*

*a i debiti non imputati correttamente in bilancio a seguito di errori materiali o di revisione della classificazione del bilancio, per i quali e' necessario procedere ad una loro riclassificazione;*

*b i debiti imputati all'esercizio di riferimento che non risultano di competenza finanziaria di tale esercizio, per i quali e' necessario procedere alla reimputazione contabile all'esercizio in cui il credito o il debito e' esigibile”;*

**RICHIAMATO** il punto 9.1. principio contabile All. 4/2 D.Lgs. 118/2011 e s.m.i., che stabilisce:

*- Il riaccertamento ordinario dei residui trova specifica evidenza nel rendiconto finanziario, ed e' effettuato annualmente, con un'unica deliberazione della Giunta, previa acquisizione del parere dell'organo di Revisione, in vista dell'approvazione del rendiconto;*

**CONSIDERATO CHE** la reimputazione dei residui passivi non esigibili nell'esercizio a cui è riferito il rendiconto comporta:

- a la creazione, sul bilancio dell'esercizio a cui è riferito il rendiconto, dei fondi pluriennali vincolati connessi alle spese reimputate per le quali la copertura è data dal fondo medesimo;
- b una variazione di bilancio di previsione in corso di gestione, al fine di istituire o incrementare gli stanziamenti di entrate e di spese su cui devono essere imputate le relative obbligazioni;
- c il trasferimento all'esercizio di reimputazione anche della (copertura" che l'impegno aveva nell'esercizio cui era stato inizialmente imputato, attraverso il fondo pluriennale vincolato di entrata. La costituzione o l'incremento di tale fondo è escluso solo in caso di contestuale reimputazione di entrate e spese correlate;

**VISTO** il bilancio di previsione 2023/2024, approvato con deliberazione del Consiglio Comunale n. 26 in data 28/03/2023;

**VISTI:**

- a l'elenco dei residui attivi e passivi da iscrivere nel rendiconto 2022 (**Allegati 1 e 2**);
- b l'elenco delle variazioni ai residui attivi e passivi (**Allegati 3 e 4**);
- c la variazione di bilancio all'esercizio 2022, funzionale alla costituzione del fondo pluriennale vincolato relativo agli impegni reimputati (**Allegato 5**);
- d la variazione al bilancio 2023/2025, funzionale alla reimputazione dei residui attivi e passivi reimputati (**Allegato 6**)

**VISTO** il parere reso dal Revisore Unico dei Conti allegato alla presente deliberazione (**allegato A**);

**VISTI** i pareri favorevoli del Responsabile dell'Area Economica/Finanziaria in ordine alla regolarità tecnica e contabile, riportati in calce al presente atto;

Con voti favorevoli unanimi legalmente espressi

## **D E L I B E R A**

**DI PROCEDERE**, ai fini della formazione del Conto di Bilancio dell'esercizio 2022, ai sensi del comma 3 art. 228 del D.Lgs. 267/2000 e del principio n. 9.1 dell'Allegato n. 4/2 al D.Lgs. 118/2011, alla ricognizione dei residui attivi e passivi;

**DI APPROVARE** le risultanze del riaccertamento ordinario dei residui attivi e passivi per l'approvazione del Rendiconto 2022;

**DI DARE ATTO** che in seguito al riaccertamento ordinario dei residui approvato con il presente atto il valore finale dei residui attivi e passivi al 31/12/2022 è:

- residui attivi da riportare euro **6.054.730,87** (**Allegato n.1**);
- residui passivi da riportare euro **5.434.142,94** (**Allegato n. 2**);

**DI DARE ATTO** che le variazioni ai residui attivi e passivi effettuate in sede di riaccertamento dei residui attivi e passivi al 31.12.2022 sono contenute nei seguenti allegati:

- residui attivi variati (**Allegato n. 3**)
- residui passivi variati (**Allegato n. 4**)

**DI APPORTARE** al bilancio di previsione 2022/2024, esercizio 2022, le variazioni funzionali all'incremento /costituzione del fondo pluriennale vincolato a copertura degli impegni reimputati, come risultano dal prospetto allegato (**Allegato 5**);

**DI APPORTARE** al bilancio di previsione 2023/2025, esercizio 2023, approvato con delibera di Consiglio Comunale n. del 28/03/2023 le variazioni necessarie alla reimputazione degli impegni non esigibili (**Allegato 6**);

**DI DETERMINARE** in via definitiva il Fondo Pluriennale Vincolato di spesa al termine dell'esercizio 2022 (corrispondente al Fondo Pluriennale Vincolato di entrata dell'anno successivo, nell'importo di € **814.023,49** di cui:

FPV di spesa parte corrente	€ <b>12.457,96</b>
FPV di spesa parte capitale	€ <b>801.565,53</b>

**DI PROCEDERE**, per le motivazioni espresse in narrativa, alla variazione del Fondo Pluriennale Vincolato spesa 2022 e entrata 2023 e alle relative modifiche agli stanziamenti finanziari dell'esercizio 2023, come risultanti dal seguente allegato (**Allegato n.5**) unito al presente atto per formarne parte integrante e sostanziale;

**DI COMUNICARE** la presente deliberazione ai Capigruppo Consiliari ai sensi dell'art. 125 D. Lgs. n. 267/2000 TUEL.;

**e con separata votazione favorevole unanime, delibera**

**DI DICHIARARE** il presente provvedimento immediatamente eseguibile ai sensi dell'art. 134, comma 4 del D. Lgs. 267/2000 TUEL.

**Letto, approvato e sottoscritto digitalmente ai sensi dell'art. 21 D.L.gs n 82/2005 e s.m.i.**

**II SINDACO**

**Dr. MAURIZIO PAPI**

**II SEGRETARIO COMUNALE**

**Dr. LORENZO ZOPPI**



**Comune di Porto Azzurro**  
Provincia di Livorno

Proposta N. 2023 / 557  
AREA ECONOMICO/FINANZIARIA

OGGETTO: RIACCERTAMENTO RESIDUI ATTIVI E PASSIVI AL 31/12/2022 -  
APPROVAZIONE

**PARERE IN ORDINE ALLA REGOLARITA' TECNICA**

Per i fini previsti dall'art. 49 del D. Lgs 18.08.2000 n° 267, si esprime sulla proposta di deliberazione in oggetto parere FAVOREVOLE in merito alla regolarità tecnica.

Li, 05/04/2023

IL RESPONSABILE DEL SERVIZIO  
VILMANO MAZZEI  
(Sottoscritto digitalmente ai sensi  
dell'art. 21 D.L.gs n 82/2005 e s.m.i.)





**Comune di Porto Azzurro**  
Provincia di Livorno

## **AREA ECONOMICO FINANZIARIA**

### **PARERE DI REGOLARITA' CONTABILE ATTESTANTE LA COPERTURA FINANZIARIA**

Allegato alla proposta n. 557/2023

Oggetto: RIACCERTAMENTO RESIDUI ATTIVI E PASSIVI AL 31/12/2022 - APPROVAZIONE

Si esprime parere FAVOREVOLE in ordine alla regolarità contabile della presente proposta di deliberazione ai sensi dell'art. 49, comma 1, del Decreto Legislativo 18 agosto 2000, n. 267.

Si attesta, altresì, ai fini del controllo contabile di cui all'art. 147 – bis, comma 1, del D.Lgs. n. 267/2000 suddetto, la relativa copertura finanziaria.

Porto Azzurro, 05/04/2023

Sottoscritto dal Responsabile  
Area Economico Finanziaria  
(VILMANO MAZZEI)  
(Sottoscritto digitalmente ai sensi  
dell'art. 21 D.L.gs n 82/2005 e s.m.i.)



## **Comune di Porto Azzurro**

Provincia di Livorno

**Deliberazione di Giunta Comunale N. 48 del 05/04/2023**

### **ATTESTAZIONE DI PUBBLICAZIONE**

Si dichiara la regolare pubblicazione della presente deliberazione all'Albo Pretorio on-line di questo Comune al numero / a partire dal 05/04/2023 per 15 giorni consecutivi, ai sensi dell'art. 124 del D.lgs. 18.08.2000 n. 267 e la contestuale comunicazione ai Capigruppo consiliari ai sensi dell'art. 125 del D.lgs. 18.08.2000 n. 267.

Porto Azzurro li, 05/04/2023

L'INCARICATO DELLA PUBBLICAZIONE  
ALESSANDRA PACINOTTI  
Ufficio Segreteria  
(Sottoscritto digitalmente ai sensi  
dell'art. 21 D.L.gs n 82/2005 e s.m.i.)



**Comune di Porto Azzurro**

Provincia di Livorno

**Certificato di Esecutività**

**Delibera N. 48 del 05/04/2023**

**AREA ECONOMICO/FINANZIARIA**

**Oggetto:** RIACCERTAMENTO RESIDUI ATTIVI E PASSIVI AL 31/12/2022 -  
APPROVAZIONE.

Si attesta che il presente atto sarà pubblicato all'Albo Pretorio per 15 giorni consecutivi, dal 05/04/2023 al 20/04/2023, e che sarà esecutivo in data 16/04/2023.

Porto Azzurro, 18/04/2023

**IL RESPONSABILE DEL SETTORE**

**ALESSANDRA PACINOTTI**  
(Sottoscritto digitalmente ai sensi  
dell'art. 21 D.L.gs n 82/2005 e s.m.i.)



# COMUNE di PORTO AZZURRO

Provincia di Livorno

## DELIBERAZIONE DELLA GIUNTA COMUNALE

ATTO N. 52/2023

SEDUTA DEL 07/04/2023

**OGGETTO: APPROVAZIONE DEL CONTO GIUDIZIALE DEL TESORIERE COMUNALE BANCO POPOLARE - ESERCIZIO FINANZIARIO 2022**

L'anno **2023** il giorno **sette** del mese di **aprile** alle ore **13:00** nella sala delle adunanze, previa l'osservanza di tutte le formalità previste dalla vigente Legge comunale e provinciale, vennero oggi convocati a seduta i componenti la GIUNTA COMUNALE.

All'appello risultano:

**PAPI MAURIZIO**

**Presente**

**TOVOLI MARCELLO**

**Assente**

**MATACERA MARCO ELVIO**

**Assente**

**GALLETTI DANIELA**

**Presente**

**GUELFIS GISELLA**

**Presente**

Assenti: 2, Tovoli Marcello, Matacera Marco Elvio.

Assiste il SEGRETARIO COMUNALE Dr. LORENZO ZOPPI, il quale provvede alla redazione del presente verbale.

Essendo legale il numero degli intervenuti, il Dr. MAURIZIO PAPI in qualità di SINDACO ne assume la presidenza, dichiarando aperta la seduta per la trattazione dell'oggetto sopra indicato.

## LA GIUNTA COMUNALE

**VISTO** l'art. 233 del D. Lgs. n. 267 del 18.08.2000;

**VISTO** il D.P.R. n. 194/1996 con il quale sono stati approvati, tra gli altri, i modelli relativi ai conti degli agenti contabili;

**CONSIDERATO** che il Tesoriere Comunale ha proceduto alla consegna del previsto rendiconto relativo all'esercizio finanziario 2022;

**VISTI** gli elaborati rassegnati dal Tesoriere Comunale, pervenuti all'Ufficio Protocollo dell'Ente in data 03/03/2023, Prot.n. 1836, e ritenuti i medesimi meritevoli di approvazione;

**VERIFICATO** che rispetto alle risultanze della situazione di cassa dell'Ente si evidenzia una differenza fra il CONTO DEL TESORIERE e IL CONTO DELL'ENTE;

<b>RISULTANZA CASSA CONTO DEL TESORIERE</b>	<b>€ 7.833.525,23</b>
<b>RISULTANZA CASSA CONTO DELL'ENTE</b>	<b>€ 7.833.749,55</b>
<b>DIFFERENZA CONTO DEL TESORIERE – CONTO DELL'ENTE</b>	<b>€ 224,32</b>

**DI DARE ATTO** che la suddetta differenza è dovuta a reversali emesse e da riscuotere al 31/12/2022;

**DATO ATTO** altresì che non si evidenzia differenza fra FONDO CASSA INIZIALE DELL'ENTE e FONDO CASSA INIZIALE DEL TESORIERE:

- FONDO CASSA INIZIALE TESORIERE	€ 8.373.182,04
FONDO CASSA INIZIALE ENTE	€ 8.373.182,04
<b>DIFFERENZA CONTO TESORIERE</b>	<b>€ 0,00</b>

**ACCERTATO** che, in corrispondenza di ogni singola registrazione, sono stati prodotti i documenti prescritti dalle vigenti norme, compilati in ogni loro parte e gli stessi sono depositati presso la Tesoreria Comunale;

**VISTO** il D. Lgs. n. 267/2000 TUEL e successive modificazioni;

**VISTI** i pareri favorevoli di competenza del Responsabile Area Economico/Finanziaria, in ordine alla regolarità tecnica e contabile, riportati in calce al presente atto;

CON voti favorevoli unanimi legalmente espressi;

### DELIBERA

**DI APPROVARE** il Conto Giudiziale relativo all'anno 2022, reso dal Tesoriere Comunale Banco Popolare così costituito (Allegato 1):

- Quadro riassuntivo della gestione di cassa
- Conto consuntivo
- Verifica di cassa

**DI DARE ATTO** che detto Conto Giudiziale presenta le seguenti risultanze finali:

- Fondo cassa al 1 Gennaio 2022	€	8.373.182,04
- Totale entrate	€.	7.352.951,62
- Totale uscite	€.	7.897.608,43
- <b>Saldo</b>	<b>€.</b>	<b>7.833.525,23</b>

**DI RILEVARE** che le predette risultanze sono sintetizzate nelle due tabelle allegate alla presente deliberazione (Quadro generale riassuntivo di cassa – Allegato A – Verifica di cassa Tesoriere - Allegato B);

**e con separata votazione favorevole unanime, delibera**

**DI DICHIARARE** il presente provvedimento immediatamente eseguibile ai sensi dell'art. 134, comma 4 del D. Lgs. 267/2000 TUEL.

**Letto, approvato e sottoscritto digitalmente ai sensi dell'art. 21 D.L.gs n 82/2005 e s.m.i.**

**II SINDACO**

**Dr. MAURIZIO PAPI**

**II SEGRETARIO COMUNALE**

**Dr. LORENZO ZOPPI**



**Comune di Porto Azzurro**  
Provincia di Livorno

Proposta N. 2023 / 512  
TRIBUTI

OGGETTO: APPROVAZIONE DEL CONTO GIUDIZIALE DEL TESORIERE COMUNALE  
BANCO POPOLARE - ESERCIZIO FINANZIARIO 2022

**PARERE IN ORDINE ALLA REGOLARITA' TECNICA**

Per i fini previsti dall'art. 49 del D. Lgs 18.08.2000 n° 267, si esprime sulla proposta di deliberazione in oggetto parere FAVOREVOLE in merito alla regolarità tecnica.

Li, 27/03/2023

IL RESPONSABILE DEL SERVIZIO  
VILMANO MAZZEI  
(Sottoscritto digitalmente ai sensi  
dell'art. 21 D.L.gs n 82/2005 e s.m.i.)



**Comune di Porto Azzurro**  
Provincia di Livorno

## **AREA ECONOMICO FINANZIARIA**

### **PARERE DI REGOLARITA' CONTABILE ATTESTANTE LA COPERTURA FINANZIARIA**

Allegato alla proposta n. 512/2023

Oggetto: APPROVAZIONE DEL CONTO GIUDIZIALE DEL TESORIERE COMUNALE  
BANCO POPOLARE - ESERCIZIO FINANZIARIO 2022

Si esprime parere FAVOREVOLE in ordine alla regolarità contabile della presente proposta di deliberazione ai sensi dell'art. 49, comma 1, del Decreto Legislativo 18 agosto 2000, n. 267.  
Si attesta, altresì, ai fini del controllo contabile di cui all'art. 147 – bis, comma 1, del D.Lgs. n. 267/2000 suddetto, la relativa copertura finanziaria.

Porto Azzurro, 27/03/2023

Sottoscritto dal Responsabile  
Area Economico Finanziaria  
(VILMANO MAZZEI)  
(Sottoscritto digitalmente ai sensi  
dell'art. 21 D.L. n. 82/2005 e s.m.i.)





## **Comune di Porto Azzurro**

Provincia di Livorno

**Deliberazione di Giunta Comunale N. 52 del 07/04/2023**

### **ATTESTAZIONE DI PUBBLICAZIONE**

Si dichiara la regolare pubblicazione della presente deliberazione all'Albo Pretorio on-line di questo Comune al numero / a partire dal 14/04/2023 per 15 giorni consecutivi, ai sensi dell'art. 124 del D.lgs. 18.08.2000 n. 267 e la contestuale comunicazione ai Capigruppo consiliari ai sensi dell'art. 125 del D.lgs. 18.08.2000 n. 267.

Porto Azzurro li, 14/04/2023

L'INCARICATO DELLA PUBBLICAZIONE  
ALESSANDRA PACINOTTI  
Ufficio Segreteria  
(Sottoscritto digitalmente ai sensi  
dell'art. 21 D.L.gs n 82/2005 e s.m.i.)



CONTO DEL BILANCIO - GESTIONE DELLE ENTRATE

TIPOLOGIA	DENOMINAZIONE	RESIDUI ATTIVI AL 01/01/2022 (RS)		RISCOSSIONI IN C/RESIDUI (RR)		RIACCERTAMENTI RESIDUI (R)		RESIDUI ATTIVI DA ESERCIZI PRECEDENTI (EP=RS-RR+R)			
		PREVISIONI DEFINITIVE DI COMPETENZA (CP)		RISCOSSIONI IN C/COMPETENZA (RC)		ACCERTAMENTI (A)		MAGGIORI O MINORI ENTRATE DI COMPETENZA = A-CP			
		PREVISIONI DEFINITIVE DI CASSA (CS)		TOTALE RISCOSSIONI (TR=RR+RC)		MAGGIORI O MINORI ENTRATE DI CASSA = TR-CS		TOTALE RESIDUI ATTIVI DA RIPORTARE (TR=EP+EC)			
	<i>Fondo pluriennale vincolato per spese correnti</i>	CP	30,64								
	<i>Fondo pluriennale vincolato per spese in conto capitale</i>	CP	0,00								
	<i>Utilizzo Avanzo di Amministrazione</i>	CP	1.185.297,62								
	<i>- di cui Utilizzo Fondo anticipazioni di liquidita'</i>	CP	0,00								
<b>TITOLO 1</b>	<b>Entrate correnti di natura tributaria, contributiva e perequativa</b>										
10101	Tipologia 101: Imposte, tasse e proventi assimilati	RS	2.653.062,70	RR	754.018,11	R	-930.115,21		EP	968.929,38	
		CP	5.241.064,23	RC	3.421.673,08	A	4.574.903,84	CP	-666.160,39	EC	1.153.230,76
		CS	7.893.881,19	TR	4.175.691,19	CS	-3.718.190,00		TR	2.122.160,14	
10102	Tipologia 102: Tributi destinati al finanziamento della sanità (solo per le Regioni)	RS	0,00	RR	0,00	R	0,00		EP	0,00	
		CP	0,00	RC	0,00	A	0,00	CP	0,00	EC	0,00
		CS	0,00	TR	0,00	CS	0,00		TR	0,00	
10103	Tipologia 103: Tributi devoluti e regolati alle autonomie speciali (solo per le Regioni)	RS	0,00	RR	0,00	R	0,00		EP	0,00	
		CP	0,00	RC	0,00	A	0,00	CP	0,00	EC	0,00
		CS	0,00	TR	0,00	CS	0,00		TR	0,00	
10104	Tipologia 104: Compartecipazioni di tributi	RS	0,00	RR	0,00	R	0,00		EP	0,00	
		CP	0,00	RC	0,00	A	0,00	CP	0,00	EC	0,00
		CS	0,00	TR	0,00	CS	0,00		TR	0,00	
10301	Tipologia 301: Fondi perequativi da Amministrazioni Centrali	RS	38.835,56	RR	38.835,56	R	0,00		EP	0,00	
		CP	19.448,03	RC	0,00	A	15.346,25	CP	-4.101,78	EC	15.346,25
		CS	38.835,56	TR	38.835,56	CS	0,00		TR	15.346,25	
10302	Tipologia 302: Fondi perequativi dalla Regione o Provincia autonoma	RS	0,00	RR	0,00	R	0,00		EP	0,00	



CONTO DEL BILANCIO - GESTIONE DELLE ENTRATE

TITOLO TIPOLOGIA	DENOMINAZIONE	RESIDUI ATTIVI AL 01/01/2022 (RS)		RISCOSSIONI IN C/RESIDUI (RR)		RIACCERTAMENTI RESIDUI (R)		RESIDUI ATTIVI DA ESERCIZI PRECEDENTI (EP=RS-RR+R)			
		PREVISIONI DEFINITIVE DI COMPETENZA (CP)		RISCOSSIONI IN C/COMPETENZA (RC)		ACCERTAMENTI (A)		MAGGIORI O MINORI ENTRATE DI COMPETENZA = A-CP			
		PREVISIONI DEFINITIVE DI CASSA (CS)		TOTALE RISCOSSIONI (TR=RR+RC)		MAGGIORI O MINORI ENTRATE DI CASSA = TR-CS		TOTALE RESIDUI ATTIVI DA RIPORTARE (TR=EP+EC)			
		CP	0,00	RC	0,00	A	0,00	CP	0,00	EC	0,00
		CS	0,00	TR	0,00	CS	0,00			TR	0,00
<b>10000</b>	<b>Totale TITOLO 1</b> <i>Entrate correnti di natura tributaria, contributiva e perequativa</i>	RS	2.691.898,26	RR	792.853,67	R	-930.115,21	CP	-670.262,17	EP	968.929,38
		CP	5.260.512,26	RC	3.421.673,08	A	4.590.250,09			EC	1.168.577,01
		CS	7.932.716,75	TR	4.214.526,75	CS	-3.718.190,00			TR	2.137.506,39



CONTO DEL BILANCIO - GESTIONE DELLE ENTRATE

TITOLO TIPOLOGIA	DENOMINAZIONE	RESIDUI ATTIVI AL 01/01/2022 (RS)		RISCOSSIONI IN C/RESIDUI (RR)		RIACCERTAMENTI RESIDUI (R)		RESIDUI ATTIVI DA ESERCIZI PRECEDENTI (EP=RS-RR+R)	
		PREVISIONI DEFINITIVE DI COMPETENZA (CP)		RISCOSSIONI IN C/COMPETENZA (RC)		ACCERTAMENTI (A)		MAGGIORI O MINORI ENTRATE DI COMPETENZA = A-CP	
		PREVISIONI DEFINITIVE DI CASSA (CS)		TOTALE RISCOSSIONI (TR=RR+RC)		MAGGIORI O MINORI ENTRATE DI CASSA = TR-CS		TOTALE RESIDUI ATTIVI DA RIPORTARE (TR=EP+EC)	
<b>TITOLO 2</b>	<b>Trasferimenti correnti</b>								
20101	Tipologia 101: Trasferimenti correnti da Amministrazioni pubbliche	RS	154.812,76	RR	9.287,75	R	-31.309,69	EP	114.215,32
		CP	246.894,32	RC	236.427,94	A	471.943,28	EC	235.515,34
		CS	383.314,08	TR	245.715,69	CS	-137.598,39	TR	349.730,66
20102	Tipologia 102: Trasferimenti correnti da Famiglie	RS	0,00	RR	0,00	R	0,00	EP	0,00
		CP	3.000,00	RC	1.470,00	A	1.470,00	EC	0,00
		CS	3.000,00	TR	1.470,00	CS	-1.530,00	TR	0,00
20103	Tipologia 103: Trasferimenti correnti da Imprese	RS	0,00	RR	0,00	R	0,00	EP	0,00
		CP	3.000,00	RC	0,00	A	0,00	EC	0,00
		CS	3.000,00	TR	0,00	CS	-3.000,00	TR	0,00
20104	Tipologia 104: Trasferimenti correnti da Istituzioni Sociali Private	RS	0,00	RR	0,00	R	0,00	EP	0,00
		CP	0,00	RC	0,00	A	0,00	EC	0,00
		CS	0,00	TR	0,00	CS	0,00	TR	0,00
20105	Tipologia 105: Trasferimenti correnti dalla UE e dal Resto del Mondo	RS	0,00	RR	0,00	R	0,00	EP	0,00
		CP	0,00	RC	0,00	A	0,00	EC	0,00
		CS	0,00	TR	0,00	CS	0,00	TR	0,00
20000	Totale TITOLO 2 Trasferimenti correnti	RS	154.812,76	RR	9.287,75	R	-31.309,69	EP	114.215,32
		CP	252.894,32	RC	237.897,94	A	473.413,28	EC	235.515,34
		CS	389.314,08	TR	247.185,69	CS	-142.128,39	TR	349.730,66



CONTO DEL BILANCIO - GESTIONE DELLE ENTRATE

TITOLO TIPOLOGIA	DENOMINAZIONE	RESIDUI ATTIVI AL 01/01/2022 (RS)		RISCOSSIONI IN C/RESIDUI (RR)		RIACCERTAMENTI RESIDUI (R)		RESIDUI ATTIVI DA ESERCIZI PRECEDENTI (EP=RS-RR+R)	
		PREVISIONI DEFINITIVE DI COMPETENZA (CP)		RISCOSSIONI IN C/COMPETENZA (RC)		ACCERTAMENTI (A)		MAGGIORI O MINORI ENTRATE DI COMPETENZA = A-CP	
		PREVISIONI DEFINITIVE DI CASSA (CS)		TOTALE RISCOSSIONI (TR=RR+RC)		MAGGIORI O MINORI ENTRATE DI CASSA = TR-CS		TOTALE RESIDUI ATTIVI DA RIPORTARE (TR=EP+EC)	
<b>TITOLO 3</b>	<b>Entrate extratributarie</b>								
<b>30100</b>	<b>Tipologia 100: Vendita di beni e servizi e proventi derivanti dalla gestione dei beni</b>	RS	1.775.603,02	RR	224.370,38	R	-390.281,97	EP	1.160.950,67
		CP	990.213,61	RC	367.222,44	A	861.046,15	EC	493.823,71
		CS	2.761.215,89	TR	591.592,82	CS	-2.169.623,07	TR	1.654.774,38
<b>30200</b>	<b>Tipologia 200: Proventi derivanti dall'attività di controllo e repressione delle irregolarità e degli illeciti</b>	RS	15.683,23	RR	1.731,84	R	-13.951,39	EP	0,00
		CP	105.000,00	RC	107.620,24	A	107.876,38	EC	256,14
		CS	120.683,23	TR	109.352,08	CS	-11.331,15	TR	256,14
<b>30300</b>	<b>Tipologia 300: Interessi attivi</b>	RS	7,58	RR	4,51	R	-3,07	EP	0,00
		CP	0,00	RC	0,00	A	251,98	EC	251,98
		CS	7,58	TR	4,51	CS	-3,07	TR	251,98
<b>30400</b>	<b>Tipologia 400: Altre entrate da redditi di capitale</b>	RS	88.904,25	RR	86.601,79	R	-2.302,46	EP	0,00
		CP	0,00	RC	0,00	A	0,00	EC	0,00
		CS	88.904,25	TR	86.601,79	CS	-2.302,46	TR	0,00
<b>30500</b>	<b>Tipologia 500: Rimborsi e altre entrate correnti</b>	RS	123.641,98	RR	40.506,73	R	-32.662,60	EP	50.472,65
		CP	461.486,97	RC	106.900,12	A	117.112,26	EC	10.212,14
		CS	285.128,95	TR	147.406,85	CS	-137.722,10	TR	60.684,79
<b>30000 Totale TITOLO 3</b>	<b>Entrate extratributarie</b>	RS	<b>2.003.840,06</b>	RR	<b>353.215,25</b>	R	<b>-439.201,49</b>	EP	<b>1.211.423,32</b>
		CP	<b>1.556.700,58</b>	RC	<b>581.742,80</b>	A	<b>1.086.286,77</b>	EC	<b>504.543,97</b>
		CS	<b>3.255.939,90</b>	TR	<b>934.958,05</b>	CS	<b>-2.320.981,85</b>	TR	<b>1.715.967,29</b>



CONTO DEL BILANCIO - GESTIONE DELLE ENTRATE

TITOLO TIPOLOGIA	DENOMINAZIONE	RESIDUI ATTIVI AL 01/01/2022 (RS)		RISCOSSIONI IN C/RESIDUI (RR)		RIACCERTAMENTI RESIDUI (R)		RESIDUI ATTIVI DA ESERCIZI PRECEDENTI (EP=RS-RR+R)	
		PREVISIONI DEFINITIVE DI COMPETENZA (CP)		RISCOSSIONI IN C/COMPETENZA (RC)		ACCERTAMENTI (A)		MAGGIORI O MINORI ENTRATE DI COMPETENZA = A-CP	
		PREVISIONI DEFINITIVE DI CASSA (CS)		TOTALE RISCOSSIONI (TR=RR+RC)		MAGGIORI O MINORI ENTRATE DI CASSA = TR-CS		TOTALE RESIDUI ATTIVI DA RIPORTARE (TR=EP+EC)	
<b>TITOLO 4</b>	<b>Entrate in conto capitale</b>								
<b>40100</b>	<b>Tipologia 100: Tributi in conto capitale</b>	RS	0,00	RR	0,00	R	0,00	EP	0,00
		CP	0,00	RC	0,00	A	0,00	EC	0,00
		CS	0,00	TR	0,00	CS	0,00	TR	0,00
<b>40200</b>	<b>Tipologia 200: Contributi agli investimenti</b>	RS	2.413.030,98	RR	904.171,28	R	-107.947,23	EP	1.400.912,47
		CP	648.340,97	RC	57.379,56	A	148.570,71	EC	91.191,15
		CS	2.462.371,95	TR	961.550,84	CS	-1.500.821,11	TR	1.492.103,62
<b>40300</b>	<b>Tipologia 300: Altri trasferimenti in conto capitale</b>	RS	0,00	RR	0,00	R	0,00	EP	0,00
		CP	0,00	RC	0,00	A	0,00	EC	0,00
		CS	0,00	TR	0,00	CS	0,00	TR	0,00
<b>40400</b>	<b>Tipologia 400: Entrate da alienazione di beni materiali e immateriali</b>	RS	11.263,75	RR	7.858,00	R	-3.405,75	EP	0,00
		CP	99.064,23	RC	45.446,23	A	99.064,23	EC	53.618,00
		CS	15.327,98	TR	53.304,23	CS	37.976,25	TR	53.618,00
<b>40500</b>	<b>Tipologia 500: Altre entrate in conto capitale</b>	RS	203.721,21	RR	203.721,21	R	0,00	EP	0,00
		CP	357.159,38	RC	12.240,34	A	28.740,34	EC	16.500,00
		CS	559.880,59	TR	215.961,55	CS	-343.919,04	TR	16.500,00
<b>40000 Totale TITOLO 4</b>	<b>Entrate in conto capitale</b>	<b>RS</b>	<b>2.628.015,94</b>	<b>RR</b>	<b>1.115.750,49</b>	<b>R</b>	<b>-111.352,98</b>	<b>EP</b>	<b>1.400.912,47</b>
		<b>CP</b>	<b>1.104.564,58</b>	<b>RC</b>	<b>115.066,13</b>	<b>A</b>	<b>276.375,28</b>	<b>EC</b>	<b>161.309,15</b>
		<b>CS</b>	<b>3.037.580,52</b>	<b>TR</b>	<b>1.230.816,62</b>	<b>CS</b>	<b>-1.806.763,90</b>	<b>TR</b>	<b>1.562.221,62</b>



CONTO DEL BILANCIO - GESTIONE DELLE ENTRATE

TITOLO TIPOLOGIA	DENOMINAZIONE	RESIDUI ATTIVI AL 01/01/2022 (RS)		RISCOSSIONI IN C/RESIDUI (RR)		RIACCERTAMENTI RESIDUI (R)				RESIDUI ATTIVI DA ESERCIZI PRECEDENTI (EP=RS-RR+R)	
		PREVISIONI DEFINITIVE DI COMPETENZA (CP)		RISCOSSIONI IN C/COMPETENZA (RC)		ACCERTAMENTI (A)		MAGGIORI O MINORI ENTRATE DI COMPETENZA = A-CP		RESIDUI ATTIVI DA ESERCIZIO DI COMPETENZA (EC=A-RC)	
		PREVISIONI DEFINITIVE DI CASSA (CS)		TOTALE RISCOSSIONI (TR=RR+RC)		MAGGIORI O MINORI ENTRATE DI CASSA = TR-CS				TOTALE RESIDUI ATTIVI DA RIPORTARE (TR=EP+EC)	
<b>TITOLO 5</b>	<b>Entrate da riduzioni di attività finanziarie</b>										
50100	Tipologia 100: Alienazione di attività finanziarie	RS	0,00	RR	0,00	R	0,00			EP	0,00
		CP	0,00	RC	0,00	A	0,00	CP	0,00	EC	0,00
		CS	0,00	TR	0,00	CS	0,00			TR	0,00
50200	Tipologia 200: Riscossioni crediti di breve termine	RS	0,00	RR	0,00	R	0,00			EP	0,00
		CP	0,00	RC	0,00	A	0,00	CP	0,00	EC	0,00
		CS	0,00	TR	0,00	CS	0,00			TR	0,00
50300	Tipologia 300: Riscossione crediti di medio-lungo termine	RS	0,00	RR	0,00	R	0,00			EP	0,00
		CP	0,00	RC	0,00	A	0,00	CP	0,00	EC	0,00
		CS	0,00	TR	0,00	CS	0,00			TR	0,00
50400	Tipologia 400: Altre entrate per riduzione di attività finanziarie	RS	0,00	RR	0,00	R	0,00			EP	0,00
		CP	0,00	RC	0,00	A	0,00	CP	0,00	EC	0,00
		CS	0,00	TR	0,00	CS	0,00			TR	0,00
50000	Totale TITOLO 5 Entrate da riduzioni di attività finanziarie	RS	0,00	RR	0,00	R	0,00			EP	0,00
		CP	0,00	RC	0,00	A	0,00	CP	0,00	EC	0,00
		CS	0,00	TR	0,00	CS	0,00			TR	0,00



CONTO DEL BILANCIO - GESTIONE DELLE ENTRATE

TITOLO TIPOLOGIA	DENOMINAZIONE	RESIDUI ATTIVI AL 01/01/2022 (RS)		RISCOSSIONI IN C/RESIDUI (RR)		RIACCERTAMENTI RESIDUI (R)				RESIDUI ATTIVI DA ESERCIZI PRECEDENTI (EP=RS-RR+R)	
		PREVISIONI DEFINITIVE DI COMPETENZA (CP)		RISCOSSIONI IN C/COMPETENZA (RC)		ACCERTAMENTI (A)		MAGGIORI O MINORI ENTRATE DI COMPETENZA = A-CP		RESIDUI ATTIVI DA ESERCIZIO DI COMPETENZA (EC=A-RC)	
		PREVISIONI DEFINITIVE DI CASSA (CS)		TOTALE RISCOSSIONI (TR=RR+RC)		MAGGIORI O MINORI ENTRATE DI CASSA = TR-CS				TOTALE RESIDUI ATTIVI DA RIPORTARE (TR=EP+EC)	
<b>TITOLO 6</b>	<b>Accensioni prestiti</b>										
60100	Tipologia 100: Emissione di titoli obbligazionari	RS	0,00	RR	0,00	R	0,00			EP	0,00
		CP	0,00	RC	0,00	A	0,00	CP	0,00	EC	0,00
		CS	0,00	TR	0,00	CS	0,00			TR	0,00
60200	Tipologia 200: Accensione Prestiti a breve termine	RS	0,00	RR	0,00	R	0,00			EP	0,00
		CP	0,00	RC	0,00	A	0,00	CP	0,00	EC	0,00
		CS	0,00	TR	0,00	CS	0,00			TR	0,00
60300	Tipologia 300: Accensione Mutui e altri finanziamenti a medio lungo termine	RS	174.663,19	RR	0,00	R	0,00			EP	174.663,19
		CP	0,00	RC	0,00	A	0,00	CP	0,00	EC	0,00
		CS	160.500,00	TR	0,00	CS	-160.500,00			TR	174.663,19
60400	Tipologia 400: Altre forme di indebitamento	RS	0,00	RR	0,00	R	0,00			EP	0,00
		CP	0,00	RC	0,00	A	0,00	CP	0,00	EC	0,00
		CS	0,00	TR	0,00	CS	0,00			TR	0,00
<b>60000 Totale TITOLO 6</b>	<b>Accensioni prestiti</b>	<b>RS</b>	<b>174.663,19</b>	<b>RR</b>	<b>0,00</b>	<b>R</b>	<b>0,00</b>			<b>EP</b>	<b>174.663,19</b>
		<b>CP</b>	<b>0,00</b>	<b>RC</b>	<b>0,00</b>	<b>A</b>	<b>0,00</b>	<b>CP</b>	<b>0,00</b>	<b>EC</b>	<b>0,00</b>
		<b>CS</b>	<b>160.500,00</b>	<b>TR</b>	<b>0,00</b>	<b>CS</b>	<b>-160.500,00</b>			<b>TR</b>	<b>174.663,19</b>





CONTO DEL BILANCIO - GESTIONE DELLE ENTRATE

TITOLO TIPOLOGIA	DENOMINAZIONE	RESIDUI ATTIVI AL 01/01/2022 (RS)		RISCOSSIONI IN C/RESIDUI (RR)		RIACCERTAMENTI RESIDUI (R)				RESIDUI ATTIVI DA ESERCIZI PRECEDENTI (EP=RS-RR+R)	
		PREVISIONI DEFINITIVE DI COMPETENZA (CP)		RISCOSSIONI IN C/COMPETENZA (RC)		ACCERTAMENTI (A)		MAGGIORI O MINORI ENTRATE DI COMPETENZA = A-CP		RESIDUI ATTIVI DA ESERCIZIO DI COMPETENZA (EC=A-RC)	
		PREVISIONI DEFINITIVE DI CASSA (CS)		TOTALE RISCOSSIONI (TR=RR+RC)		MAGGIORI O MINORI ENTRATE DI CASSA = TR-CS				TOTALE RESIDUI ATTIVI DA RIPORTARE (TR=EP+EC)	
<b>TITOLO 7</b>	<b>Anticipazioni da istituto tesoriere/cassiere</b>										
<b>70100</b>	<b>Tipologia 100: Anticipazioni da istituto tesoriere/cassiere</b>	RS	0,00	RR	0,00	R	0,00			EP	0,00
		CP	0,00	RC	0,00	A	0,00	CP	0,00	EC	0,00
		CS	0,00	TR	0,00	CS	0,00			TR	0,00
<b>70000 Totale TITOLO 7</b>	<b>Anticipazioni da istituto tesoriere/cassiere</b>	<b>RS</b>	<b>0,00</b>	<b>RR</b>	<b>0,00</b>	<b>R</b>	<b>0,00</b>			<b>EP</b>	<b>0,00</b>
		<b>CP</b>	<b>0,00</b>	<b>RC</b>	<b>0,00</b>	<b>A</b>	<b>0,00</b>	<b>CP</b>	<b>0,00</b>	<b>EC</b>	<b>0,00</b>
		<b>CS</b>	<b>0,00</b>	<b>TR</b>	<b>0,00</b>	<b>CS</b>	<b>0,00</b>			<b>TR</b>	<b>0,00</b>



CONTO DEL BILANCIO - GESTIONE DELLE ENTRATE

TITOLO TIPOLOGIA	DENOMINAZIONE	RESIDUI ATTIVI AL 01/01/2022 (RS)		RISCOSSIONI IN C/RESIDUI (RR)		RIACCERTAMENTI RESIDUI (R)		RESIDUI ATTIVI DA ESERCIZI PRECEDENTI (EP=RS-RR+R)			
		PREVISIONI DEFINITIVE DI COMPETENZA (CP)		RISCOSSIONI IN C/COMPETENZA (RC)		ACCERTAMENTI (A)		MAGGIORI O MINORI ENTRATE DI COMPETENZA = A-CP			
		PREVISIONI DEFINITIVE DI CASSA (CS)		TOTALE RISCOSSIONI (TR=RR+RC)		MAGGIORI O MINORI ENTRATE DI CASSA = TR-CS		TOTALE RESIDUI ATTIVI DA RIPORTARE (TR=EP+EC)			
<b>TITOLO 9</b>	<b>Entrate per conto terzi e partite di giro</b>										
<b>90100</b>	Tipologia 100: Entrate per partite di giro	RS	147.989,37	RR	0,00	R	-147.989,37		EP	0,00	
		CP	1.208.000,00	RC	708.017,17	A	712.993,70	CP	-495.006,30	EC	4.976,53
		CS	1.268.989,37	TR	708.017,17	CS	-560.972,20		TR	4.976,53	
<b>90200</b>	Tipologia 200: Entrate per conto terzi	RS	41.439,36	RR	0,00	R	-32.804,79		EP	8.634,57	
		CP	240.000,00	RC	17.671,66	A	122.873,42	CP	-117.126,58	EC	105.201,76
		CS	201.939,36	TR	17.671,66	CS	-184.267,70		TR	113.836,33	
<b>90000</b>	Totale TITOLO 9 Entrate per conto terzi e partite di giro	RS	189.428,73	RR	0,00	R	-180.794,16		EP	8.634,57	
		CP	1.448.000,00	RC	725.688,83	A	835.867,12	CP	-612.132,88	EC	110.178,29
		CS	1.470.928,73	TR	725.688,83	CS	-745.239,90		TR	118.812,86	
<b>TOTALE TITOLI</b>		RS	7.842.658,94	RR	2.271.107,16	R	-1.692.773,53		EP	3.878.778,25	
		CP	9.622.671,74	RC	5.082.068,78	A	7.262.192,54	CP	-2.360.479,20	EC	2.180.123,76
		CS	16.246.979,98	TR	7.353.175,94	CS	-8.893.804,04		TR	6.058.902,01	
<b>TOTALE GENERALE DELLE ENTRATE</b>		RS	7.842.658,94	RR	2.271.107,16	R	-1.692.773,53		EP	3.878.778,25	
		CP	10.808.000,00	RC	5.082.068,78	A	7.262.192,54	CP	-2.360.479,20	EC	2.180.123,76
		CS	16.246.979,98	TR	7.353.175,94	CS	-8.893.804,04		TR	6.058.902,01	



CONTO DEL BILANCIO - RIEPILOGO GENERALE DELLE ENTRATE

TITOLO	DENOMINAZIONE	RESIDUI ATTIVI AL 01/01/2022 (RS)		RISCOSSIONI IN C/RESIDUI (RR)		RIACCERTAMENTI RESIDUI (R)		RESIDUI ATTIVI DA ESERCIZI PRECEDENTI (EP=RS-RR+R)	
		PREVISIONI DEFINITIVE DI COMPETENZA (CP)		RISCOSSIONI IN C/COMPETENZA (RC)		ACCERTAMENTI (A)		MAGGIORI O MINORI ENTRATE DI COMPETENZA = A-CP	
		PREVISIONI DEFINITIVE DI CASSA (CS)		TOTALE RISCOSSIONI (TR=RR+RC)		MAGGIORI O MINORI ENTRATE DI CASSA = TR-CS		TOTALE RESIDUI ATTIVI DA RIPORTARE (TR=EP+EC)	
	<i>Fondo pluriennale vincolato per spese correnti</i>	CP	30,64						
	<i>Fondo pluriennale vincolato per spese in conto capitale</i>	CP	0,00						
	<i>Utilizzo Avanzo di Amministrazione</i>	CP	1.185.297,62						
	<i>- di cui Utilizzo Fondo anticipazioni di liquidita'</i>	CP	0,00						
<b>TITOLO 1</b>	<b><i>Entrate correnti di natura tributaria, contributiva e perequativa</i></b>	RS	2.691.898,26	RR	792.853,67	R	-930.115,21	EP	968.929,38
		CP	5.260.512,26	RC	3.421.673,08	A	4.590.250,09	CP	-670.262,17
		CS	7.932.716,75	TR	4.214.526,75	CS	-3.718.190,00	TR	2.137.506,39
<b>TITOLO 2</b>	<b><i>Trasferimenti correnti</i></b>	RS	154.812,76	RR	9.287,75	R	-31.309,69	EP	114.215,32
		CP	252.894,32	RC	237.897,94	A	473.413,28	CP	220.518,96
		CS	389.314,08	TR	247.185,69	CS	-142.128,39	TR	349.730,66
<b>TITOLO 3</b>	<b><i>Entrate extratributarie</i></b>	RS	2.003.840,06	RR	353.215,25	R	-439.201,49	EP	1.211.423,32
		CP	1.556.700,58	RC	581.742,80	A	1.086.286,77	CP	-470.413,81
		CS	3.255.939,90	TR	934.958,05	CS	-2.320.981,85	TR	1.715.967,29
<b>TITOLO 4</b>	<b><i>Entrate in conto capitale</i></b>	RS	2.628.015,94	RR	1.115.750,49	R	-111.352,98	EP	1.400.912,47
		CP	1.104.564,58	RC	115.066,13	A	276.375,28	CP	-828.189,30
		CS	3.037.580,52	TR	1.230.816,62	CS	-1.806.763,90	TR	1.562.221,62
<b>TITOLO 5</b>	<b><i>Entrate da riduzioni di attività finanziarie</i></b>	RS	0,00	RR	0,00	R	0,00	EP	0,00
		CP	0,00	RC	0,00	A	0,00	CP	0,00
		CS	0,00	TR	0,00	CS	0,00	TR	0,00
<b>TITOLO 6</b>	<b><i>Accensioni prestiti</i></b>	RS	174.663,19	RR	0,00	R	0,00	EP	174.663,19
		CP	0,00	RC	0,00	A	0,00	CP	0,00
		CS	160.500,00	TR	0,00	CS	-160.500,00	TR	174.663,19
<b>TITOLO 7</b>	<b><i>Anticipazioni da istituto tesoriere/cassiere</i></b>	RS	0,00	RR	0,00	R	0,00	EP	0,00



# Comune di Porto Azzurro

Provincia di Livorno

Esercizio 2022

2 di 2

		CP	0,00	RC	0,00	A	0,00	CP	0,00	EC	0,00
		CS	0,00	TR	0,00	CS	0,00			TR	0,00
<b>TITOLO 9</b>	<b>Entrate per conto terzi e partite di giro</b>	RS	189.428,73	RR	0,00	R	-180.794,16			EP	8.634,57
		CP	1.448.000,00	RC	725.688,83	A	835.867,12	CP	-612.132,88	EC	110.178,29
		CS	1.470.928,73	TR	725.688,83	CS	-745.239,90			TR	118.812,86
	<b>TOTALE TITOLI</b>	RS	<b>7.842.658,94</b>	RR	<b>2.271.107,16</b>	R	<b>-1.692.773,53</b>			EP	<b>3.878.778,25</b>
		CP	<b>9.622.671,74</b>	RC	<b>5.082.068,78</b>	A	<b>7.262.192,54</b>	CP	<b>-2.360.479,20</b>	EC	<b>2.180.123,76</b>
		CS	<b>16.246.979,98</b>	TR	<b>7.353.175,94</b>	CS	<b>-8.893.804,04</b>			TR	<b>6.058.902,01</b>
	<b>TOTALE GENERALE DELLE ENTRATE</b>	RS	<b>7.842.658,94</b>	RR	<b>2.271.107,16</b>	R	<b>-1.692.773,53</b>			EP	<b>3.878.778,25</b>
		CP	<b>10.808.000,00</b>	RC	<b>5.082.068,78</b>	A	<b>7.262.192,54</b>	CP	<b>-2.360.479,20</b>	EC	<b>2.180.123,76</b>
		CS	<b>16.246.979,98</b>	TR	<b>7.353.175,94</b>	CS	<b>-8.893.804,04</b>			TR	<b>6.058.902,01</b>

**PROSPETTO DELLE ENTRATE DI BILANCIO PER TITOLI, TIPOLOGIE E CATEGORIE  
ENTI LOCALI  
ACCERTAMENTI**

TITOLO TIPOLOGIA CATEGORIA	DENOMINAZIONE	ACCERTAMENTI	di cui entrate accertate non ricorrenti	RISCOSSIONI IN C/COMPETENZA	RISCOSSIONI IN C/RESIDUI
<b>1010100</b>	<b>Entrate correnti di natura tributaria, contributiva e perequativa</b>				
<b>1010100</b>	<b>Tipologia 101: Imposte, tasse e proventi assimilati</b>	<b>4.574.903,84</b>	<b>131.851,45</b>	<b>3.421.673,08</b>	<b>754.018,11</b>
1010106	Imposta municipale propria	2.142.113,18	70.000,00	1.774.391,51	57.322,48
1010108	Imposta comunale sugli immobili (ICI)	0,00	0,00	0,00	0,00
1010116	Addizionale comunale IRPEF	374.034,04	0,00	355.142,45	8.211,57
1010139	Imposta sulle assicurazioni RC auto	0,00	0,00	0,00	0,00
1010140	Imposta di iscrizione al pubblico registro automobilistico (PRA)	0,00	0,00	0,00	0,00
1010141	Imposta di soggiorno	0,00	0,00	0,00	0,00
1010149	Tasse sulle concessioni comunali	0,00	0,00	0,00	0,00
1010150	Tassa di circolazione dei veicoli a motore (tassa automobilistica)	0,00	0,00	0,00	0,00
1010151	Tassa smaltimento rifiuti solidi urbani	0,00	0,00	0,00	6.500,94
1010152	Tassa occupazione spazi e aree pubbliche	0,00	0,00	0,00	0,00
1010153	Imposta comunale sulla pubblicita' e diritto sulle pubbliche affissioni	0,00	0,00	0,00	245,74
1010154	Imposta municipale secondaria	0,00	0,00	0,00	0,00
1010160	Tributo per l'esercizio delle funzioni di tutela, protezione e igiene dell'ambiente	0,00	0,00	0,00	0,00
1010161	Tributo comunale sui rifiuti e sui servizi	0,00	0,00	0,00	0,00
1010164	Diritti mattatoi	0,00	0,00	0,00	0,00
1010165	Diritti degli Enti provinciali turismo	0,00	0,00	0,00	0,00
1010168	Addizionale regionale sui canoni per le utenze di acque pubbliche	0,00	0,00	0,00	0,00
1010170	Proventi dei Casino'	0,00	0,00	0,00	0,00
1010176	Tributo per i servizi indivisibili (TASI)	0,00	0,00	0,00	74,00
1010195	Altre ritenute n.a.c.	0,00	0,00	0,00	0,00
1010196	Altre entrate su lotto, lotterie e altre attivita' di gioco n.a.c.	0,00	0,00	0,00	0,00
1010197	Altre accise n.a.c.	0,00	0,00	0,00	0,00
1010198	Altre imposte sostitutive n.a.c.	0,00	0,00	0,00	0,00
1010199	Altre imposte, tasse e proventi assimilati n.a.c.	2.058.756,62	61.851,45	1.292.139,12	681.663,38
<b>1010400</b>	<b>Tipologia 104: Compartecipazioni di tributi</b>	<b>0,00</b>	<b>0,00</b>	<b>0,00</b>	<b>0,00</b>
1010405	Compartecipazione IVA ai Comuni	0,00	0,00	0,00	0,00
1010406	Compartecipazione IRPEF ai Comuni	0,00	0,00	0,00	0,00
1010407	Compartecipazione IRPEF alle Province	0,00	0,00	0,00	0,00
1010408	Tributo provinciale deposito in discarica dei rifiuti solidi	0,00	0,00	0,00	0,00
1010498	Altre compartecipazioni alle province n.a.c.	0,00	0,00	0,00	0,00
1010499	Altre compartecipazioni a comuni n.a.c.	0,00	0,00	0,00	0,00
<b>1030100</b>	<b>Tipologia 301: Fondi perequativi da Amministrazioni Centrali</b>	<b>15.346,25</b>	<b>0,00</b>	<b>0,00</b>	<b>38.835,56</b>
1030101	Fondi perequativi dallo Stato	15.346,25	0,00	0,00	38.835,56
<b>1030200</b>	<b>Tipologia 302: Fondi perequativi dalla Regione o Provincia autonoma</b>	<b>0,00</b>	<b>0,00</b>	<b>0,00</b>	<b>0,00</b>
1030201	Fondi perequativi dalla Regione o Provincia autonoma	0,00	0,00	0,00	0,00
<b>1000000</b>	<b>TOTALE TITOLO 1</b>	<b>4.590.250,09</b>	<b>131.851,45</b>	<b>3.421.673,08</b>	<b>792.853,67</b>



**PROSPETTO DELLE ENTRATE DI BILANCIO PER TITOLI, TIPOLOGIE E CATEGORIE  
ENTI LOCALI  
ACCERTAMENTI**

TITOLO TIPOLOGIA CATEGORIA	DENOMINAZIONE	ACCERTAMENTI	di cui entrate accertate non ricorrenti	RISCOSSIONI IN C/COMPETENZA	RISCOSSIONI IN C/RESIDUI
	<i>Trasferimenti correnti</i>				
<b>2010100</b>	<b>Tipologia 101: Trasferimenti correnti da Amministrazioni pubbliche</b>	<b>471.943,28</b>	<b>24.498,90</b>	<b>236.427,94</b>	<b>9.287,75</b>
2010101	Trasferimenti correnti da Amministrazioni Centrali	408.537,60	13.339,90	180.603,32	7.976,67
2010102	Trasferimenti correnti da Amministrazioni Locali	63.405,68	11.159,00	55.824,62	1.311,08
2010103	Trasferimenti correnti da Enti di Previdenza	0,00	0,00	0,00	0,00
2010104	Trasferimenti correnti da organismi interni e/o unita' locali della amministrazione	0,00	0,00	0,00	0,00
<b>2010200</b>	<b>Tipologia 102: Trasferimenti correnti da Famiglie</b>	<b>1.470,00</b>	<b>1.470,00</b>	<b>1.470,00</b>	<b>0,00</b>
2010201	Trasferimenti correnti da famiglie	1.470,00	1.470,00	1.470,00	0,00
<b>2010300</b>	<b>Tipologia 103: Trasferimenti correnti da Imprese</b>	<b>0,00</b>	<b>0,00</b>	<b>0,00</b>	<b>0,00</b>
2010301	Sponsorizzazioni da imprese	0,00	0,00	0,00	0,00
2010302	Altri trasferimenti correnti da imprese	0,00	0,00	0,00	0,00
<b>2010400</b>	<b>Tipologia 104: Trasferimenti correnti da Istituzioni Sociali Private</b>	<b>0,00</b>	<b>0,00</b>	<b>0,00</b>	<b>0,00</b>
2010401	Trasferimenti correnti da Istituzioni Sociali Private	0,00	0,00	0,00	0,00
<b>2010500</b>	<b>Tipologia 105: Trasferimenti correnti dalla UE e dal Resto del Mondo</b>	<b>0,00</b>	<b>0,00</b>	<b>0,00</b>	<b>0,00</b>
2010501	Trasferimenti correnti dall'Unione Europea	0,00	0,00	0,00	0,00
2010502	Trasferimenti correnti dal Resto del Mondo	0,00	0,00	0,00	0,00
<b>2000000</b>	<b>TOTALE TITOLO 2</b>	<b>473.413,28</b>	<b>25.968,90</b>	<b>237.897,94</b>	<b>9.287,75</b>



**PROSPETTO DELLE ENTRATE DI BILANCIO PER TITOLI, TIPOLOGIE E CATEGORIE  
ENTI LOCALI  
ACCERTAMENTI**

TITOLO TIPOLOGIA CATEGORIA	DENOMINAZIONE	ACCERTAMENTI	di cui entrate accertate non ricorrenti	RISCOSSIONI IN C/COMPETENZA	RISCOSSIONI IN C/RESIDUI
	<i>Entrate extratributarie</i>				
<b>3010000</b>	<b>Tipologia 100: Vendita di beni e servizi e proventi derivanti dalla gestione dei beni</b>	<b>861.046,15</b>	<b>0,00</b>	<b>367.222,44</b>	<b>224.370,38</b>
3010100	Vendita di beni	0,00	0,00	0,00	0,00
3010200	Entrate dalla vendita e dall'erogazione di servizi	214.571,43	0,00	84.653,57	90.485,99
3010300	Proventi derivanti dalla gestione dei beni	646.474,72	0,00	282.568,87	133.884,39
<b>3020000</b>	<b>Tipologia 200: Proventi derivanti dall'attività di controllo e repressione delle irregolarità e degli illeciti</b>	<b>107.876,38</b>	<b>0,00</b>	<b>107.620,24</b>	<b>1.731,84</b>
3020100	Entrate da amministrazioni pubbliche derivanti dall'attività di controllo e repressione delle irregolarità e degli illeciti	0,00	0,00	0,00	0,00
3020200	Entrate da famiglie derivanti dall'attività di controllo e repressione delle irregolarità e degli illeciti	107.876,38	0,00	107.620,24	1.731,84
3020300	Entrate da Imprese derivanti dall'attività di controllo e repressione delle irregolarità e degli illeciti	0,00	0,00	0,00	0,00
3020400	Entrate da Istituzioni Sociali Private derivanti dall'attività di controllo e repressione delle irregolarità e degli illeciti	0,00	0,00	0,00	0,00
<b>3030000</b>	<b>Tipologia 300: Interessi attivi</b>	<b>251,98</b>	<b>0,00</b>	<b>0,00</b>	<b>4,51</b>
3030100	Interessi attivi da titoli o finanziamenti a breve termine	0,00	0,00	0,00	0,00
3030200	Interessi attivi da titoli o finanziamenti a medio - lungo termine	248,62	0,00	0,00	0,00
3030300	Altri interessi attivi	3,36	0,00	0,00	4,51
<b>3040000</b>	<b>Tipologia 400: Altre entrate da redditi di capitale</b>	<b>0,00</b>	<b>0,00</b>	<b>0,00</b>	<b>86.601,79</b>
3040100	Rendimenti da fondi comuni di investimento	0,00	0,00	0,00	0,00
3040200	Entrate derivanti dalla distribuzione di dividendi	0,00	0,00	0,00	86.601,79
3040300	Entrate derivanti dalla distribuzione di utili e avanzi	0,00	0,00	0,00	0,00
3049900	Altre entrate da redditi da capitale	0,00	0,00	0,00	0,00
<b>3050000</b>	<b>Tipologia 500: Rimborsi e altre entrate correnti</b>	<b>117.112,26</b>	<b>9.934,13</b>	<b>106.900,12</b>	<b>40.506,73</b>
3050100	Indennizzi di assicurazione	8.218,48	0,00	8.218,48	0,00
3050200	Rimborsi in entrata	1.091,60	0,00	1.091,60	0,00
3059900	Altre entrate correnti n.a.c.	107.802,18	9.934,13	97.590,04	40.506,73
<b>3000000</b>	<b>TOTALE TITOLO 3</b>	<b>1.086.286,77</b>	<b>9.934,13</b>	<b>581.742,80</b>	<b>353.215,25</b>

**PROSPETTO DELLE ENTRATE DI BILANCIO PER TITOLI, TIPOLOGIE E CATEGORIE  
ENTI LOCALI  
ACCERTAMENTI**

TITOLO TIPOLOGIA CATEGORIA	DENOMINAZIONE	ACCERTAMENTI	di cui entrate accertate non ricorrenti	RISCOSSIONI IN C/COMPETENZA	RISCOSSIONI IN C/RESIDUI
	<b>Entrate in conto capitale</b>				
<b>4010000</b>	<b>Tipologia 100: Tributi in conto capitale</b>	<b>0,00</b>	<b>0,00</b>	<b>0,00</b>	<b>0,00</b>
4010100	Imposte da sanatorie e condoni	0,00	0,00	0,00	0,00
4010200	Altre imposte in conto capitale	0,00	0,00	0,00	0,00
<b>4020000</b>	<b>Tipologia 200: Contributi agli investimenti</b>	<b>148.570,71</b>	<b>144.861,64</b>	<b>57.379,56</b>	<b>904.171,28</b>
4020100	Contributi agli investimenti da amministrazioni pubbliche	148.570,71	144.861,64	57.379,56	904.171,28
4020200	Contributi agli investimenti da Famiglie	0,00	0,00	0,00	0,00
4020300	Contributi agli investimenti da Imprese	0,00	0,00	0,00	0,00
4020400	Contributi agli investimenti da Istituzioni Sociali Private	0,00	0,00	0,00	0,00
4020500	Contributi agli investimenti dall'Unione Europea e dal Resto del Mondo	0,00	0,00	0,00	0,00
4020600	Contributi agli investimenti direttamente destinati al rimborso di prestiti da amministrazioni pubbliche	0,00	0,00	0,00	0,00
<b>4030000</b>	<b>Tipologia 300: Altri trasferimenti in conto capitale</b>	<b>0,00</b>	<b>0,00</b>	<b>0,00</b>	<b>0,00</b>
4030100	Trasferimenti in conto capitale per assunzione di debiti dell'amministrazione da parte di amministrazioni pubbliche	0,00	0,00	0,00	0,00
4030200	Trasferimenti in conto capitale per assunzione di debiti dell'amministrazione da parte di Imprese	0,00	0,00	0,00	0,00
4030300	Trasferimenti in conto capitale per assunzione di debiti dell'amministrazione da parte dell'Unione Europea e del Resto del Mondo	0,00	0,00	0,00	0,00
4030400	Trasferimenti in conto capitale da parte di amministrazioni pubbliche per cancellazione di debiti dell'amministrazione	0,00	0,00	0,00	0,00
4030500	Trasferimenti in conto capitale da parte di Imprese per cancellazione di debiti dell'amministrazione	0,00	0,00	0,00	0,00
4030600	Trasferimenti in conto capitale da parte dell'Unione Europea e Resto del Mondo per cancellazione di debiti dell'amministrazione	0,00	0,00	0,00	0,00
4030700	Trasferimenti in conto capitale per ripiano disavanzi pregressi da amministrazioni pubbliche	0,00	0,00	0,00	0,00
4030800	Trasferimenti in conto capitale per ripiano disavanzi pregressi da Imprese	0,00	0,00	0,00	0,00
4030900	Trasferimenti in conto capitale per ripiano disavanzi pregressi dall'Unione Europea e dal Resto del Mondo	0,00	0,00	0,00	0,00
4031000	Altri trasferimenti in conto capitale da amministrazioni pubbliche	0,00	0,00	0,00	0,00
4031100	Altri trasferimenti in conto capitale da Famiglie	0,00	0,00	0,00	0,00
4031200	Altri trasferimenti in conto capitale da Imprese	0,00	0,00	0,00	0,00
4031300	Altri trasferimenti in conto capitale da Istituzioni Sociali Private	0,00	0,00	0,00	0,00
4031400	Altri trasferimenti in conto capitale dall'Unione Europea e dal Resto del Mondo	0,00	0,00	0,00	0,00
<b>4040000</b>	<b>Tipologia 400: Entrate da alienazione di beni materiali e immateriali</b>	<b>99.064,23</b>	<b>0,00</b>	<b>45.446,23</b>	<b>7.858,00</b>
4040100	Alienazione di beni materiali	99.064,23	0,00	45.446,23	7.858,00
4040200	Cessione di Terreni e di beni materiali non prodotti	0,00	0,00	0,00	0,00
4040300	Alienazione di beni immateriali	0,00	0,00	0,00	0,00
<b>4050000</b>	<b>Tipologia 500: Altre entrate in conto capitale</b>	<b>28.740,34</b>	<b>0,00</b>	<b>12.240,34</b>	<b>203.721,21</b>
4050100	Permessi di costruire	28.740,34	0,00	12.240,34	203.721,21
4050200	Entrate derivanti da conferimento immobili a fondi immobiliari	0,00	0,00	0,00	0,00
4050300	Entrate in conto capitale dovute a rimborsi, recuperi e restituzioni di somme non dovute o incassate in eccesso	0,00	0,00	0,00	0,00
4050400	Altre entrate in conto capitale n.a.c.	0,00	0,00	0,00	0,00
<b>4000000</b>	<b>TOTALE TITOLO 4</b>	<b>276.375,28</b>	<b>144.861,64</b>	<b>115.066,13</b>	<b>1.115.750,49</b>





**PROSPETTO DELLE ENTRATE DI BILANCIO PER TITOLI, TIPOLOGIE E CATEGORIE  
ENTI LOCALI  
ACCERTAMENTI**

TITOLO TIPOLOGIA CATEGORIA	DENOMINAZIONE	ACCERTAMENTI	di cui entrate accertate non ricorrenti	RISCOSSIONI IN C/COMPETENZA	RISCOSSIONI IN C/RESIDUI
	<i>Entrate da riduzioni di attività finanziarie</i>				
<b>5010000</b>	<b>Tipologia 100: Alienazione di attività finanziarie</b>	<b>0,00</b>	<b>0,00</b>	<b>0,00</b>	<b>0,00</b>
5010100	Alienazione di partecipazioni	0,00	0,00	0,00	0,00
5010200	Alienazione di quote di fondi comuni di investimento	0,00	0,00	0,00	0,00
5010300	Alienazione di titoli obbligazionari a breve termine	0,00	0,00	0,00	0,00
5010400	Alienazione di titoli obbligazionari a medio-lungo termine	0,00	0,00	0,00	0,00
<b>5020000</b>	<b>Tipologia 200: Riscossioni crediti di breve termine</b>	<b>0,00</b>	<b>0,00</b>	<b>0,00</b>	<b>0,00</b>
5020100	Riscossione crediti di breve termine a tasso agevolato da Amministrazioni Pubbliche	0,00	0,00	0,00	0,00
5020200	Riscossione crediti di breve termine a tasso agevolato da Famiglie	0,00	0,00	0,00	0,00
5020300	Riscossione crediti di breve termine a tasso agevolato da Imprese	0,00	0,00	0,00	0,00
5020400	Riscossione crediti di breve termine a tasso agevolato da Istituzioni Sociali Private	0,00	0,00	0,00	0,00
5020500	Riscossione crediti di breve termine a tasso agevolato dall'Unione Europea e dal Resto del Mondo	0,00	0,00	0,00	0,00
5020600	Riscossione crediti di breve termine a tasso non agevolato da Amministrazione Pubbliche	0,00	0,00	0,00	0,00
5020700	Riscossione crediti di breve termine a tasso non agevolato da Famiglie	0,00	0,00	0,00	0,00
5020800	Riscossione crediti di breve termine a tasso non agevolato da Imprese	0,00	0,00	0,00	0,00
5020900	Riscossione crediti di breve termine a tasso non agevolato da Istituzioni Sociali Private	0,00	0,00	0,00	0,00
5021000	Riscossione crediti di breve termine a tasso non agevolato dall'Unione Europea e dal Resto del Mondo	0,00	0,00	0,00	0,00
<b>5030000</b>	<b>Tipologia 300: Riscossione crediti di medio-lungo termine</b>	<b>0,00</b>	<b>0,00</b>	<b>0,00</b>	<b>0,00</b>
5030100	Riscossione crediti di medio-lungo termine a tasso agevolato da Amministrazioni Pubbliche	0,00	0,00	0,00	0,00
5030200	Riscossione crediti di medio-lungo termine a tasso agevolato da Famiglie	0,00	0,00	0,00	0,00
5030300	Riscossione crediti di medio-lungo termine a tasso agevolato da Imprese	0,00	0,00	0,00	0,00
5030400	Riscossione crediti di medio-lungo termine a tasso agevolato da Istituzioni Sociali Private	0,00	0,00	0,00	0,00
5030500	Riscossione crediti di medio-lungo termine a tasso agevolato dall'Unione Europea e dal Resto del Mondo	0,00	0,00	0,00	0,00
5030600	Riscossione crediti di medio-lungo termine a tasso non agevolato da Amministrazione Pubbliche	0,00	0,00	0,00	0,00
5030700	Riscossione crediti di medio-lungo termine a tasso non agevolato da Famiglie	0,00	0,00	0,00	0,00
5030800	Riscossione crediti di medio-lungo termine a tasso non agevolato da Imprese	0,00	0,00	0,00	0,00
5030900	Riscossione crediti di medio-lungo termine a tasso non agevolato da Istituzioni Sociali Private	0,00	0,00	0,00	0,00
5031000	Riscossione crediti di medio-lungo termine a tasso non agevolato dall'Unione Europea e dal Resto del Mondo	0,00	0,00	0,00	0,00
5031100	Riscossione crediti sorti a seguito di escussione di garanzie in favore di Amministrazioni Pubbliche	0,00	0,00	0,00	0,00
5031200	Riscossione crediti sorti a seguito di escussione di garanzie in favore di Famiglie	0,00	0,00	0,00	0,00
5031300	Riscossione crediti sorti a seguito di escussione di garanzie in favore di Imprese	0,00	0,00	0,00	0,00
5031400	Riscossione crediti sorti a seguito di escussione di garanzie in favore di Istituzioni Sociali Private	0,00	0,00	0,00	0,00
5031500	Riscossione crediti sorti a seguito di escussione di garanzie in favore dell'Unione Europea e del Resto del Mondo	0,00	0,00	0,00	0,00
<b>5040000</b>	<b>Tipologia 400: Altre entrate per riduzione di attività finanziarie</b>	<b>0,00</b>	<b>0,00</b>	<b>0,00</b>	<b>0,00</b>



**PROSPETTO DELLE ENTRATE DI BILANCIO PER TITOLI, TIPOLOGIE E CATEGORIE  
ENTI LOCALI  
ACCERTAMENTI**

<b>TITOLO TIPOLOGIA CATEGORIA</b>	<b>DENOMINAZIONE</b>	<b>ACCERTAMENTI</b>	<b>di cui entrate accertate non ricorrenti</b>	<b>RISCOSSIONI IN C/COMPETENZA</b>	<b>RISCOSSIONI IN C/RESIDUI</b>
5040100	Altre entrate per riduzione di altre attivita' finanziarie verso Amministrazioni Pubbliche	0,00	0,00	0,00	0,00
5040200	Altre entrate per riduzione di altre attivita' finanziarie verso Famiglie	0,00	0,00	0,00	0,00
5040300	Altre entrate per riduzione di altre attivita' finanziarie verso Imprese	0,00	0,00	0,00	0,00
5040400	Altre entrate per riduzione di altre attivita' finanziarie verso Istituzioni Sociali Private	0,00	0,00	0,00	0,00
5040500	Altre entrate per riduzione di altre attivita' finanziarie verso Unione Europea e Resto del Mondo	0,00	0,00	0,00	0,00
5040600	Prelievi dai conti di tesoreria statale diversi dalla Tesoreria Unica	0,00	0,00	0,00	0,00
5040700	Prelievi da depositi bancari	0,00	0,00	0,00	0,00
5040800	Entrate da derivati di ammortamento	0,00	0,00	0,00	0,00
<b>5000000</b>	<b>TOTALE TITOLO 5</b>	<b>0,00</b>	<b>0,00</b>	<b>0,00</b>	<b>0,00</b>



**PROSPETTO DELLE ENTRATE DI BILANCIO PER TITOLI, TIPOLOGIE E CATEGORIE  
ENTI LOCALI  
ACCERTAMENTI**

TITOLO TIPOLOGIA CATEGORIA	DENOMINAZIONE	ACCERTAMENTI	di cui entrate accertate non ricorrenti	RISCOSSIONI IN C/COMPETENZA	RISCOSSIONI IN C/RESIDUI
	<i>Accensioni prestiti</i>				
<b>6010000</b>	<b>Tipologia 100: Emissione di titoli obbligazionari</b>	<b>0,00</b>	<b>0,00</b>	<b>0,00</b>	<b>0,00</b>
6010100	Emissioni titoli obbligazionari a breve termine	0,00	0,00	0,00	0,00
6010200	Emissioni titoli obbligazionari a medio-lungo termine	0,00	0,00	0,00	0,00
<b>6020000</b>	<b>Tipologia 200: Accensione Prestiti a breve termine</b>	<b>0,00</b>	<b>0,00</b>	<b>0,00</b>	<b>0,00</b>
6020100	Finanziamenti a breve termine	0,00	0,00	0,00	0,00
6020200	Anticipazioni	0,00	0,00	0,00	0,00
<b>6030000</b>	<b>Tipologia 300: Accensione Mutui e altri finanziamenti a medio lungo termine</b>	<b>0,00</b>	<b>0,00</b>	<b>0,00</b>	<b>0,00</b>
6030100	Finanziamenti a medio lungo termine	0,00	0,00	0,00	0,00
6030200	Accensione prestiti da attualizzazione Contributi Pluriennali	0,00	0,00	0,00	0,00
6030300	Accensione prestiti a seguito di escussione di garanzie	0,00	0,00	0,00	0,00
<b>6040000</b>	<b>Tipologia 400: Altre forme di indebitamento</b>	<b>0,00</b>	<b>0,00</b>	<b>0,00</b>	<b>0,00</b>
6040200	Accensione Prestiti - Leasing finanziario	0,00	0,00	0,00	0,00
6040300	Accensione Prestiti - Operazioni di cartolarizzazione	0,00	0,00	0,00	0,00
6040400	Accensione Prestiti - Derivati	0,00	0,00	0,00	0,00
<b>6000000</b>	<b>TOTALE TITOLO 6</b>	<b>0,00</b>	<b>0,00</b>	<b>0,00</b>	<b>0,00</b>



**PROSPETTO DELLE ENTRATE DI BILANCIO PER TITOLI, TIPOLOGIE E CATEGORIE  
ENTI LOCALI  
ACCERTAMENTI**

TITOLO TIPOLOGIA CATEGORIA	DENOMINAZIONE	ACCERTAMENTI	di cui entrate accertate non ricorrenti	RISCOSSIONI IN C/COMPETENZA	RISCOSSIONI IN C/RESIDUI
	<i>Anticipazioni da istituto tesoriere/cassiere</i>				
7010000	Tipologia 100: Anticipazioni da istituto tesoriere/cassiere	0,00	0,00	0,00	0,00
7010100	Anticipazioni da istituto tesoriere/cassiere	0,00	0,00	0,00	0,00
7000000	<b>TOTALE TITOLO 7</b>	<b>0,00</b>	<b>0,00</b>	<b>0,00</b>	<b>0,00</b>



**PROSPETTO DELLE ENTRATE DI BILANCIO PER TITOLI, TIPOLOGIE E CATEGORIE  
ENTI LOCALI  
ACCERTAMENTI**

TITOLO TIPOLOGIA CATEGORIA	DENOMINAZIONE	ACCERTAMENTI	di cui entrate accertate non ricorrenti	RISCOSSIONI IN C/COMPETENZA	RISCOSSIONI IN C/RESIDUI
	<i>Entrate per conto terzi e partite di giro</i>				
<b>9010000</b>	<b>Tipologia 100: Entrate per partite di giro</b>	<b>712.993,70</b>	<b>0,00</b>	<b>708.017,17</b>	<b>0,00</b>
9010100	Altre ritenute	0,00	0,00	0,00	0,00
9010200	Ritenute su redditi da lavoro dipendente	246.123,71	0,00	241.357,50	0,00
9010300	Ritenute su redditi da lavoro autonomo	28.190,87	0,00	28.128,37	0,00
9010400	Finanziamento della gestione sanitaria dalla gestione ordinaria della Regione	0,00	0,00	0,00	0,00
9019900	Altre entrate per partite di giro	438.679,12	0,00	438.531,30	0,00
<b>9020000</b>	<b>Tipologia 200: Entrate per conto terzi</b>	<b>122.873,42</b>	<b>0,00</b>	<b>17.671,66</b>	<b>0,00</b>
9020100	Rimborsi per acquisto di beni e servizi per conto terzi	10.000,00	0,00	6.548,20	0,00
9020200	Trasferimenti da Amministrazioni pubbliche per operazioni conto terzi	0,00	0,00	0,00	0,00
9020300	Trasferimenti da altri settori per operazioni conto terzi	108.298,42	0,00	6.793,46	0,00
9020400	Depositi di/presso terzi	4.575,00	0,00	4.330,00	0,00
9020500	Riscossione imposte e tributi per conto terzi	0,00	0,00	0,00	0,00
9029900	Altre entrate per conto terzi	0,00	0,00	0,00	0,00
<b>9000000</b>	<b>TOTALE TITOLO 9</b>	<b>835.867,12</b>	<b>0,00</b>	<b>725.688,83</b>	<b>0,00</b>
	<b>TOTALE TITOLI</b>	<b>7.262.192,54</b>	<b>312.616,12</b>	<b>5.082.068,78</b>	<b>2.271.107,16</b>



**CONTO DEL BILANCIO - GESTIONE DELLE SPESE**

MISSIONE, PROGRAMMA, TITOLO	DENOMINAZIONE	RESIDUI PASSIVI AL 01/01/2022 (RS)		PAGAMENTI IN C/RESIDUI (PR)		RIACCERTAMENTO RESIDUI (R)		RESIDUI PASSIVI DA ESERCIZI PRECEDENTI (EP=RS-PR+R)		
		PREVISIONI DEFINITIVE DI COMPETENZA (CP)		PAGAMENTI IN C/COMPETENZA (PC)		IMPEGNI (I)		ECONOMIE DI COMPETENZA (ECP=CP-I-FPV)		
		PREVISIONI DEFINITIVE DI CASSA (CS)		TOTALE PAGAMENTI (TP=PR+PC)		FONDO PLURIENNALE VINCOLATO (FPV)		TOTALE RESIDUI PASSIVI DA RIPORTARE (TR=EP+EC)		
<i>Disavanzo di Amministrazione</i>		CP	0,00							
<b>MISSIONE</b>	<b>01</b>	<i>Servizi istituzionali, generali e di gestione</i>								
<b>0101</b>	<b>Programma</b>	<b>01</b>	<b>Organi istituzionali</b>							
<b>Titolo 1</b>	<b>Spese correnti</b>	RS	5.271,46	PR	309,27	R	-596,78	EP	4.365,41	
		CP	53.754,75	PC	39.383,95	I	48.938,92	ECP	4.815,83	
		CS	59.026,21	TP	39.693,22	FPV	0,00	TR	13.920,38	
<b>Titolo 2</b>	<b>Spese in conto capitale</b>	RS	0,00	PR	0,00	R	0,00	EP	0,00	
		CP	11.000,00	PC	0,00	I	10.579,47	ECP	420,53	
		CS	11.000,00	TP	0,00	FPV	0,00	TR	10.579,47	
<b>Totale Programma</b>	<b>01</b>	<b>Organi istituzionali</b>	<b>RS</b>	<b>5.271,46</b>	<b>PR</b>	<b>309,27</b>	<b>R</b>	<b>-596,78</b>	<b>EP</b>	<b>4.365,41</b>
			<b>CP</b>	<b>64.754,75</b>	<b>PC</b>	<b>39.383,95</b>	<b>I</b>	<b>59.518,39</b>	<b>ECP</b>	<b>5.236,36</b>
			<b>CS</b>	<b>70.026,21</b>	<b>TP</b>	<b>39.693,22</b>	<b>FPV</b>	<b>0,00</b>	<b>TR</b>	<b>24.499,85</b>
<b>0102</b>	<b>Programma</b>	<b>02</b>	<b>Segreteria generale</b>							
<b>Titolo 1</b>	<b>Spese correnti</b>	RS	217.539,60	PR	70.529,13	R	-43.437,23	EP	103.573,24	
		CP	311.194,00	PC	155.937,53	I	275.838,00	ECP	32.730,97	
		CS	497.723,60	TP	226.466,66	FPV	2.625,03	TR	223.473,71	
<b>Titolo 2</b>	<b>Spese in conto capitale</b>	RS	0,00	PR	0,00	R	0,00	EP	0,00	
		CP	1.500,00	PC	0,00	I	0,00	ECP	1.500,00	
		CS	0,00	TP	0,00	FPV	0,00	TR	0,00	
<b>Totale Programma</b>	<b>02</b>	<b>Segreteria generale</b>	<b>RS</b>	<b>217.539,60</b>	<b>PR</b>	<b>70.529,13</b>	<b>R</b>	<b>-43.437,23</b>	<b>EP</b>	<b>103.573,24</b>
			<b>CP</b>	<b>312.694,00</b>	<b>PC</b>	<b>155.937,53</b>	<b>I</b>	<b>275.838,00</b>	<b>ECP</b>	<b>34.230,97</b>
			<b>CS</b>	<b>497.723,60</b>	<b>TP</b>	<b>226.466,66</b>	<b>FPV</b>	<b>2.625,03</b>	<b>TR</b>	<b>223.473,71</b>
<b>0103</b>	<b>Programma</b>	<b>03</b>	<b>Gestione economica, finanziaria, programmazione e provveditorato</b>							



**CONTO DEL BILANCIO - GESTIONE DELLE SPESE**

MISSIONE, PROGRAMMA, TITOLO	DENOMINAZIONE	RESIDUI PASSIVI AL 01/01/2022 (RS)		PAGAMENTI IN C/RESIDUI (PR)		RIACCERTAMENTO RESIDUI (R)		RESIDUI PASSIVI DA ESERCIZI PRECEDENTI (EP=RS-PR+R)	
		PREVISIONI DEFINITIVE DI COMPETENZA (CP)		PAGAMENTI IN C/COMPETENZA (PC)		IMPEGNI (I)		ECONOMIE DI COMPETENZA (ECP=CP-I-FPV)	
		PREVISIONI DEFINITIVE DI CASSA (CS)		TOTALE PAGAMENTI (TP=PR+PC)		FONDO PLURIENNALE VINCOLATO (FPV)		TOTALE RESIDUI PASSIVI DA RIPORTARE (TR=EP+EC)	
<b>Titolo 1</b>	<b>Spese correnti</b>	RS	98.457,05	PR	40.957,93	R	-26.477,75	EP	31.021,37
		CP	1.145.235,56	PC	258.532,38	I	730.395,12	ECP	414.840,44
		CS	1.143.010,39	TP	299.490,31	FPV	0,00	TR	502.884,11
<b>Titolo 2</b>	<b>Spese in conto capitale</b>	RS	1.565,02	PR	1.565,02	R	0,00	EP	0,00
		CP	0,00	PC	0,00	I	0,00	ECP	0,00
		CS	1.565,02	TP	1.565,02	FPV	0,00	TR	0,00
<b>Titolo 3</b>	<b>Spese per incremento attivita' finanziarie</b>	RS	0,00	PR	0,00	R	0,00	EP	0,00
		CP	0,00	PC	0,00	I	0,00	ECP	0,00
		CS	0,00	TP	0,00	FPV	0,00	TR	0,00
<b>Totale Programma</b>	<b>03 Gestione economica, finanziaria, programmazione e provveditorato</b>	RS	<b>100.022,07</b>	PR	<b>42.522,95</b>	R	<b>-26.477,75</b>	EP	<b>31.021,37</b>
		CP	<b>1.145.235,56</b>	PC	<b>258.532,38</b>	I	<b>730.395,12</b>	ECP	<b>414.840,44</b>
		CS	<b>1.144.575,41</b>	TP	<b>301.055,33</b>	FPV	<b>0,00</b>	TR	<b>502.884,11</b>
<b>0104</b>	<b>Programma</b>	<b>04</b>	<b>Gestione delle entrate tributarie e servizi fiscali</b>						
<b>Titolo 1</b>	<b>Spese correnti</b>	RS	359.063,58	PR	90.497,03	R	-246.827,67	EP	21.738,88
		CP	156.750,00	PC	15.215,11	I	100.495,03	ECP	48.588,17
		CS	511.813,58	TP	105.712,14	FPV	7.666,80	TR	107.018,80
<b>Titolo 2</b>	<b>Spese in conto capitale</b>	RS	0,00	PR	0,00	R	0,00	EP	0,00
		CP	0,00	PC	0,00	I	0,00	ECP	0,00
		CS	0,00	TP	0,00	FPV	0,00	TR	0,00
<b>Totale Programma</b>	<b>04</b>	<b>Gestione delle entrate tributarie e servizi fiscali</b>		RS	<b>359.063,58</b>	PR	<b>90.497,03</b>	R	<b>-246.827,67</b>
		CP	<b>156.750,00</b>	PC	<b>15.215,11</b>	I	<b>100.495,03</b>	ECP	<b>48.588,17</b>
		CS	<b>511.813,58</b>	TP	<b>105.712,14</b>	FPV	<b>7.666,80</b>	TR	<b>107.018,80</b>
<b>0105</b>	<b>Programma</b>	<b>05</b>	<b>Gestione dei beni demaniali e patrimoniali</b>						



**CONTO DEL BILANCIO - GESTIONE DELLE SPESE**

MISSIONE, PROGRAMMA, TITOLO	DENOMINAZIONE	RESIDUI PASSIVI AL 01/01/2022 (RS)		PAGAMENTI IN C/RESIDUI (PR)		RIACCERTAMENTO RESIDUI (R)		RESIDUI PASSIVI DA ESERCIZI PRECEDENTI (EP=RS-PR+R)	
		PREVISIONI DEFINITIVE DI COMPETENZA (CP)		PAGAMENTI IN C/COMPETENZA (PC)		IMPEGNI (I)		ECONOMIE DI COMPETENZA (ECP=CP-I-FPV)	
		PREVISIONI DEFINITIVE DI CASSA (CS)		TOTALE PAGAMENTI (TP=PR+PC)		FONDO PLURIENNALE VINCOLATO (FPV)		TOTALE RESIDUI PASSIVI DA RIPORTARE (TR=EP+EC)	
<b>Titolo 1</b>	<b>Spese correnti</b>	RS	68.513,47	PR	52.573,43	R	-3.789,80	EP	12.150,24
		CP	180.159,38	PC	7.186,08	I	162.310,49	ECP	17.848,89
		CS	124.314,38	TP	59.759,51	FPV	0,00	TR	167.274,65
<b>Titolo 2</b>	<b>Spese in conto capitale</b>	RS	1.557.993,65	PR	241.181,04	R	-62.198,07	EP	1.254.614,54
		CP	480.064,23	PC	0,00	I	87.992,11	ECP	6.072,52
		CS	1.562.057,88	TP	241.181,04	FPV	385.999,60	TR	1.342.606,65
<b>Totale Programma</b>	<b>05 Gestione dei beni demaniali e patrimoniali</b>	RS	<b>1.626.507,12</b>	PR	<b>293.754,47</b>	R	<b>-65.987,87</b>	EP	<b>1.266.764,78</b>
		CP	<b>660.223,61</b>	PC	<b>7.186,08</b>	I	<b>250.302,60</b>	ECP	<b>23.921,41</b>
		CS	<b>1.686.372,26</b>	TP	<b>300.940,55</b>	FPV	<b>385.999,60</b>	TR	<b>1.509.881,30</b>
<b>0106 Programma</b>	<b>06 Ufficio tecnico</b>								
<b>Titolo 1</b>	<b>Spese correnti</b>	RS	193.768,10	PR	49.878,68	R	-22.258,07	EP	121.631,35
		CP	315.700,00	PC	157.020,78	I	269.458,79	ECP	46.241,21
		CS	361.407,26	TP	206.899,46	FPV	0,00	TR	234.069,36
<b>Titolo 2</b>	<b>Spese in conto capitale</b>	RS	0,00	PR	0,00	R	0,00	EP	0,00
		CP	0,00	PC	0,00	I	0,00	ECP	0,00
		CS	0,00	TP	0,00	FPV	0,00	TR	0,00
<b>Totale Programma</b>	<b>06 Ufficio tecnico</b>	RS	<b>193.768,10</b>	PR	<b>49.878,68</b>	R	<b>-22.258,07</b>	EP	<b>121.631,35</b>
		CP	<b>315.700,00</b>	PC	<b>157.020,78</b>	I	<b>269.458,79</b>	ECP	<b>46.241,21</b>
		CS	<b>361.407,26</b>	TP	<b>206.899,46</b>	FPV	<b>0,00</b>	TR	<b>234.069,36</b>
<b>0107 Programma</b>	<b>07 Elezioni e consultazioni popolari - Anagrafe e stato civile</b>								
<b>Titolo 1</b>	<b>Spese correnti</b>	RS	6.383,85	PR	4.316,13	R	-2.067,72	EP	0,00
		CP	206.000,00	PC	138.150,29	I	152.190,11	ECP	53.809,89
		CS	173.383,85	TP	142.466,42	FPV	0,00	TR	14.039,82





**CONTO DEL BILANCIO - GESTIONE DELLE SPESE**

MISSIONE, PROGRAMMA, TITOLO	DENOMINAZIONE	RESIDUI PASSIVI AL 01/01/2022 (RS)		PAGAMENTI IN C/RESIDUI (PR)		RIACCERTAMENTO RESIDUI (R)		RESIDUI PASSIVI DA ESERCIZI PRECEDENTI (EP=RS-PR+R)			
		PREVISIONI DEFINITIVE DI COMPETENZA (CP)		PAGAMENTI IN C/COMPETENZA (PC)		IMPEGNI (I)		ECONOMIE DI COMPETENZA (ECP=CP-I-FPV)		RESIDUI PASSIVI DA ESERCIZIO DI COMPETENZA (EC=I-PC)	
		PREVISIONI DEFINITIVE DI CASSA (CS)		TOTALE PAGAMENTI (TP=PR+PC)		FONDO PLURIENNALE VINCOLATO (FPV)				TOTALE RESIDUI PASSIVI DA RIPORTARE (TR=EP+EC)	
<b>Titolo 2</b>	<b>Spese in conto capitale</b>	RS	0,00	PR	0,00	R	0,00			EP	0,00
		CP	0,00	PC	0,00	I	0,00	ECP	0,00	EC	0,00
		CS	0,00	TP	0,00	FPV	0,00			TR	0,00
<b>Totale Programma 07</b>	<b>Elezioni e consultazioni popolari - Anagrafe e stato civile</b>	RS	6.383,85	PR	4.316,13	R	-2.067,72			EP	0,00
		CP	206.000,00	PC	138.150,29	I	152.190,11	ECP	53.809,89	EC	14.039,82
		CS	173.383,85	TP	142.466,42	FPV	0,00			TR	14.039,82
<b>0108 Programma 08</b>	<b>Statistica e sistemi informativi</b>										
<b>Titolo 1</b>	<b>Spese correnti</b>	RS	4.719,90	PR	4.373,89	R	-285,17			EP	60,84
		CP	4.313,00	PC	0,00	I	4.313,00	ECP	0,00	EC	4.313,00
		CS	9.032,90	TP	4.373,89	FPV	0,00			TR	4.373,84
<b>Titolo 2</b>	<b>Spese in conto capitale</b>	RS	0,00	PR	0,00	R	0,00			EP	0,00
		CP	0,00	PC	0,00	I	0,00	ECP	0,00	EC	0,00
		CS	0,00	TP	0,00	FPV	0,00			TR	0,00
<b>Totale Programma 08</b>	<b>Statistica e sistemi informativi</b>	RS	4.719,90	PR	4.373,89	R	-285,17			EP	60,84
		CP	4.313,00	PC	0,00	I	4.313,00	ECP	0,00	EC	4.313,00
		CS	9.032,90	TP	4.373,89	FPV	0,00			TR	4.373,84
<b>0109 Programma 09</b>	<b>Assistenza tecnico-amministrativa agli enti locali</b>										
<b>Titolo 1</b>	<b>Spese correnti</b>	RS	0,00	PR	0,00	R	0,00			EP	0,00
		CP	0,00	PC	0,00	I	0,00	ECP	0,00	EC	0,00
		CS	0,00	TP	0,00	FPV	0,00			TR	0,00
<b>Titolo 2</b>	<b>Spese in conto capitale</b>	RS	0,00	PR	0,00	R	0,00			EP	0,00
		CP	0,00	PC	0,00	I	0,00	ECP	0,00	EC	0,00
		CS	0,00	TP	0,00	FPV	0,00			TR	0,00



**CONTO DEL BILANCIO - GESTIONE DELLE SPESE**

MISSIONE, PROGRAMMA, TITOLO	DENOMINAZIONE	RESIDUI PASSIVI AL 01/01/2022 (RS)		PAGAMENTI IN C/RESIDUI (PR)		RIACCERTAMENTO RESIDUI (R)		RESIDUI PASSIVI DA ESERCIZI PRECEDENTI (EP=RS-PR+R)			
		PREVISIONI DEFINITIVE DI COMPETENZA (CP)		PAGAMENTI IN C/COMPETENZA (PC)		IMPEGNI (I)		ECONOMIE DI COMPETENZA (ECP=CP-I-FPV)		RESIDUI PASSIVI DA ESERCIZIO DI COMPETENZA (EC=I-PC)	
		PREVISIONI DEFINITIVE DI CASSA (CS)		TOTALE PAGAMENTI (TP=PR+PC)		FONDO PLURIENNALE VINCOLATO (FPV)				TOTALE RESIDUI PASSIVI DA RIPORTARE (TR=EP+EC)	
<b>Totale Programma</b>	<b>09 Assistenza tecnico-amministrativa agli enti locali</b>	<b>RS</b>	<b>0,00</b>	<b>PR</b>	<b>0,00</b>	<b>R</b>	<b>0,00</b>	<b>ECP</b>	<b>0,00</b>	<b>EP</b>	<b>0,00</b>
		<b>CP</b>	<b>0,00</b>	<b>PC</b>	<b>0,00</b>	<b>I</b>	<b>0,00</b>			<b>EC</b>	<b>0,00</b>
		<b>CS</b>	<b>0,00</b>	<b>TP</b>	<b>0,00</b>	<b>FPV</b>	<b>0,00</b>			<b>TR</b>	<b>0,00</b>
<b>0110 Programma</b>	<b>10 Risorse umane</b>										
<b>Titolo 1</b>	<b>Spese correnti</b>	<b>RS</b>	<b>2.096,22</b>	<b>PR</b>	<b>1.322,08</b>	<b>R</b>	<b>-774,14</b>	<b>ECP</b>	<b>70.149,46</b>	<b>EP</b>	<b>0,00</b>
		<b>CP</b>	<b>115.200,00</b>	<b>PC</b>	<b>44.112,65</b>	<b>I</b>	<b>45.050,54</b>			<b>EC</b>	<b>937,89</b>
		<b>CS</b>	<b>115.296,22</b>	<b>TP</b>	<b>45.434,73</b>	<b>FPV</b>	<b>0,00</b>			<b>TR</b>	<b>937,89</b>
<b>Titolo 2</b>	<b>Spese in conto capitale</b>	<b>RS</b>	<b>0,00</b>	<b>PR</b>	<b>0,00</b>	<b>R</b>	<b>0,00</b>	<b>ECP</b>	<b>0,00</b>	<b>EP</b>	<b>0,00</b>
		<b>CP</b>	<b>0,00</b>	<b>PC</b>	<b>0,00</b>	<b>I</b>	<b>0,00</b>			<b>EC</b>	<b>0,00</b>
		<b>CS</b>	<b>0,00</b>	<b>TP</b>	<b>0,00</b>	<b>FPV</b>	<b>0,00</b>			<b>TR</b>	<b>0,00</b>
<b>Totale Programma</b>	<b>10 Risorse umane</b>	<b>RS</b>	<b>2.096,22</b>	<b>PR</b>	<b>1.322,08</b>	<b>R</b>	<b>-774,14</b>	<b>ECP</b>	<b>70.149,46</b>	<b>EP</b>	<b>0,00</b>
		<b>CP</b>	<b>115.200,00</b>	<b>PC</b>	<b>44.112,65</b>	<b>I</b>	<b>45.050,54</b>			<b>EC</b>	<b>937,89</b>
		<b>CS</b>	<b>115.296,22</b>	<b>TP</b>	<b>45.434,73</b>	<b>FPV</b>	<b>0,00</b>			<b>TR</b>	<b>937,89</b>
<b>0111 Programma</b>	<b>11 Altri servizi generali</b>										
<b>Titolo 1</b>	<b>Spese correnti</b>	<b>RS</b>	<b>60.649,07</b>	<b>PR</b>	<b>25.141,21</b>	<b>R</b>	<b>-23.482,51</b>	<b>ECP</b>	<b>36.571,81</b>	<b>EP</b>	<b>12.025,35</b>
		<b>CP</b>	<b>103.114,00</b>	<b>PC</b>	<b>25.882,66</b>	<b>I</b>	<b>66.542,19</b>			<b>EC</b>	<b>40.659,53</b>
		<b>CS</b>	<b>161.811,28</b>	<b>TP</b>	<b>51.023,87</b>	<b>FPV</b>	<b>0,00</b>			<b>TR</b>	<b>52.684,88</b>
<b>Titolo 2</b>	<b>Spese in conto capitale</b>	<b>RS</b>	<b>0,00</b>	<b>PR</b>	<b>0,00</b>	<b>R</b>	<b>0,00</b>	<b>ECP</b>	<b>0,00</b>	<b>EP</b>	<b>0,00</b>
		<b>CP</b>	<b>0,00</b>	<b>PC</b>	<b>0,00</b>	<b>I</b>	<b>0,00</b>			<b>EC</b>	<b>0,00</b>
		<b>CS</b>	<b>0,00</b>	<b>TP</b>	<b>0,00</b>	<b>FPV</b>	<b>0,00</b>			<b>TR</b>	<b>0,00</b>
<b>Totale Programma</b>	<b>11 Altri servizi generali</b>	<b>RS</b>	<b>60.649,07</b>	<b>PR</b>	<b>25.141,21</b>	<b>R</b>	<b>-23.482,51</b>	<b>ECP</b>	<b>36.571,81</b>	<b>EP</b>	<b>12.025,35</b>
		<b>CP</b>	<b>103.114,00</b>	<b>PC</b>	<b>25.882,66</b>	<b>I</b>	<b>66.542,19</b>			<b>EC</b>	<b>40.659,53</b>
		<b>CS</b>	<b>161.811,28</b>	<b>TP</b>	<b>51.023,87</b>	<b>FPV</b>	<b>0,00</b>			<b>TR</b>	<b>52.684,88</b>
<b>TOTALE MISSIONE 01</b>	<b>Servizi istituzionali, generali e di gestione</b>	<b>RS</b>	<b>2.576.020,97</b>	<b>PR</b>	<b>582.644,84</b>	<b>R</b>	<b>-432.194,91</b>	<b>ECP</b>	<b>733.589,72</b>	<b>EP</b>	<b>1.561.181,22</b>
		<b>CP</b>	<b>3.083.984,92</b>	<b>PC</b>	<b>841.421,43</b>	<b>I</b>	<b>1.954.103,77</b>			<b>EC</b>	<b>1.112.682,34</b>
		<b>CS</b>	<b>4.731.442,57</b>	<b>TP</b>	<b>1.424.066,27</b>	<b>FPV</b>	<b>396.291,43</b>			<b>TR</b>	<b>2.673.863,56</b>



**CONTO DEL BILANCIO - GESTIONE DELLE SPESE**

MISSIONE, PROGRAMMA, TITOLO	DENOMINAZIONE	RESIDUI PASSIVI AL 01/01/2022 (RS)		PAGAMENTI IN C/RESIDUI (PR)		RIACCERTAMENTO RESIDUI (R)		RESIDUI PASSIVI DA ESERCIZI PRECEDENTI (EP=RS-PR+R)	
		PREVISIONI DEFINITIVE DI COMPETENZA (CP)		PAGAMENTI IN C/COMPETENZA (PC)		IMPEGNI (I)		ECONOMIE DI COMPETENZA (ECP=CP-I-FPV)	
		PREVISIONI DEFINITIVE DI CASSA (CS)		TOTALE PAGAMENTI (TP=PR+PC)		FONDO PLURIENNALE VINCOLATO (FPV)		TOTALE RESIDUI PASSIVI DA RIPORTARE (TR=EP+EC)	
<i>MISSIONE</i> 02	<i>Giustizia</i>								
0201	Programma 01 Uffici giudiziari								
<b>Titolo 1</b>	<b>Spese correnti</b>	RS	0,00	PR	0,00	R	0,00	EP	0,00
		CP	0,00	PC	0,00	I	0,00	ECP	0,00
		CS	0,00	TP	0,00	FPV	0,00	TR	0,00
<b>Titolo 2</b>	<b>Spese in conto capitale</b>	RS	0,00	PR	0,00	R	0,00	EP	0,00
		CP	0,00	PC	0,00	I	0,00	ECP	0,00
		CS	0,00	TP	0,00	FPV	0,00	TR	0,00
<b>Totale Programma</b>	<b>01 Uffici giudiziari</b>	RS	<b>0,00</b>	PR	<b>0,00</b>	R	<b>0,00</b>	EP	<b>0,00</b>
		CP	<b>0,00</b>	PC	<b>0,00</b>	I	<b>0,00</b>	ECP	<b>0,00</b>
		CS	<b>0,00</b>	TP	<b>0,00</b>	FPV	<b>0,00</b>	TR	<b>0,00</b>
0202	Programma 02 Casa circondariale ed altri servizi								
<b>Titolo 1</b>	<b>Spese correnti</b>	RS	0,00	PR	0,00	R	0,00	EP	0,00
		CP	0,00	PC	0,00	I	0,00	ECP	0,00
		CS	0,00	TP	0,00	FPV	0,00	TR	0,00
<b>Titolo 2</b>	<b>Spese in conto capitale</b>	RS	0,00	PR	0,00	R	0,00	EP	0,00
		CP	0,00	PC	0,00	I	0,00	ECP	0,00
		CS	0,00	TP	0,00	FPV	0,00	TR	0,00
<b>Totale Programma</b>	<b>02 Casa circondariale ed altri servizi</b>	RS	<b>0,00</b>	PR	<b>0,00</b>	R	<b>0,00</b>	EP	<b>0,00</b>
		CP	<b>0,00</b>	PC	<b>0,00</b>	I	<b>0,00</b>	ECP	<b>0,00</b>
		CS	<b>0,00</b>	TP	<b>0,00</b>	FPV	<b>0,00</b>	TR	<b>0,00</b>
<b>TOTALE MISSIONE 02</b>	<b>Giustizia</b>	RS	<b>0,00</b>	PR	<b>0,00</b>	R	<b>0,00</b>	EP	<b>0,00</b>
		CP	<b>0,00</b>	PC	<b>0,00</b>	I	<b>0,00</b>	ECP	<b>0,00</b>
		CS	<b>0,00</b>	TP	<b>0,00</b>	FPV	<b>0,00</b>	TR	<b>0,00</b>



**CONTO DEL BILANCIO - GESTIONE DELLE SPESE**

MISSIONE, PROGRAMMA, TITOLO	DENOMINAZIONE	RESIDUI PASSIVI AL 01/01/2022 (RS)		PAGAMENTI IN C/RESIDUI (PR)		RIACCERTAMENTO RESIDUI (R)		RESIDUI PASSIVI DA ESERCIZI PRECEDENTI (EP=RS-PR+R)			
		PREVISIONI DEFINITIVE DI COMPETENZA (CP)		PAGAMENTI IN C/COMPETENZA (PC)		IMPEGNI (I)		ECONOMIE DI COMPETENZA (ECP=CP-I-FPV)		RESIDUI PASSIVI DA ESERCIZIO DI COMPETENZA (EC=I-PC)	
		PREVISIONI DEFINITIVE DI CASSA (CS)		TOTALE PAGAMENTI (TP=PR+PC)		FONDO PLURIENNALE VINCOLATO (FPV)				TOTALE RESIDUI PASSIVI DA RIPORTARE (TR=EP+EC)	
<i>MISSIONE</i>	<i>03 Ordine pubblico e sicurezza</i>										
<b>0301</b>	<b>Programma 01</b>	<b>Polizia locale e amministrativa</b>									
<b>Titolo 1</b>	<b>Spese correnti</b>	RS	40.018,17	PR	13.870,56	R	-23.653,56			EP	2.494,05
		CP	272.600,00	PC	183.306,43	I	213.787,04	ECP	58.812,96	EC	30.480,61
		CS	258.601,17	TP	197.176,99	FPV	0,00			TR	32.974,66
<b>Titolo 2</b>	<b>Spese in conto capitale</b>	RS	44.439,00	PR	37.989,00	R	-6.450,00			EP	0,00
		CP	42.500,00	PC	0,00	I	32.400,00	ECP	10.100,00	EC	32.400,00
		CS	44.439,00	TP	37.989,00	FPV	0,00			TR	32.400,00
<b>Titolo 3</b>	<b>Spese per incremento attivita' finanziarie</b>	RS	0,00	PR	0,00	R	0,00			EP	0,00
		CP	0,00	PC	0,00	I	0,00	ECP	0,00	EC	0,00
		CS	0,00	TP	0,00	FPV	0,00			TR	0,00
<b>Totale Programma</b>	<b>01 Polizia locale e amministrativa</b>	<b>RS</b>	<b>84.457,17</b>	<b>PR</b>	<b>51.859,56</b>	<b>R</b>	<b>-30.103,56</b>			<b>EP</b>	<b>2.494,05</b>
		<b>CP</b>	<b>315.100,00</b>	<b>PC</b>	<b>183.306,43</b>	<b>I</b>	<b>246.187,04</b>	<b>ECP</b>	<b>68.912,96</b>	<b>EC</b>	<b>62.880,61</b>
		<b>CS</b>	<b>303.040,17</b>	<b>TP</b>	<b>235.165,99</b>	<b>FPV</b>	<b>0,00</b>			<b>TR</b>	<b>65.374,66</b>
<b>0302</b>	<b>Programma 02</b>	<b>Sistema integrato di sicurezza urbana</b>									
<b>Titolo 1</b>	<b>Spese correnti</b>	RS	0,00	PR	0,00	R	0,00			EP	0,00
		CP	0,00	PC	0,00	I	0,00	ECP	0,00	EC	0,00
		CS	0,00	TP	0,00	FPV	0,00			TR	0,00
<b>Titolo 2</b>	<b>Spese in conto capitale</b>	RS	14.900,00	PR	14.899,99	R	0,00			EP	0,01
		CP	0,00	PC	0,00	I	0,00	ECP	0,00	EC	0,00
		CS	14.900,00	TP	14.899,99	FPV	0,00			TR	0,01



**CONTO DEL BILANCIO - GESTIONE DELLE SPESE**

MISSIONE, PROGRAMMA, TITOLO	DENOMINAZIONE	RESIDUI PASSIVI AL 01/01/2022 (RS)		PAGAMENTI IN C/RESIDUI (PR)		RIACCERTAMENTO RESIDUI (R)		RESIDUI PASSIVI DA ESERCIZI PRECEDENTI (EP=RS-PR+R)			
		PREVISIONI DEFINITIVE DI COMPETENZA (CP)		PAGAMENTI IN C/COMPETENZA (PC)		IMPEGNI (I)		ECONOMIE DI COMPETENZA (ECP=CP-I-FPV)		RESIDUI PASSIVI DA ESERCIZIO DI COMPETENZA (EC=I-PC)	
		PREVISIONI DEFINITIVE DI CASSA (CS)		TOTALE PAGAMENTI (TP=PR+PC)		FONDO PLURIENNALE VINCOLATO (FPV)				TOTALE RESIDUI PASSIVI DA RIPORTARE (TR=EP+EC)	
<b>Titolo 3</b>	<b>Spese per incremento attivita' finanziarie</b>	RS	0,00	PR	0,00	R	0,00			EP	0,00
		CP	0,00	PC	0,00	I	0,00	ECP	0,00	EC	0,00
		CS	0,00	TP	0,00	FPV	0,00			TR	0,00
<b>Totale Programma 02</b>	<b>Sistema integrato di sicurezza urbana</b>	RS	14.900,00	PR	14.899,99	R	0,00			EP	0,01
		CP	0,00	PC	0,00	I	0,00	ECP	0,00	EC	0,00
		CS	14.900,00	TP	14.899,99	FPV	0,00			TR	0,01
<b>TOTALE MISSIONE 03</b>	<b>Ordine pubblico e sicurezza</b>	RS	99.357,17	PR	66.759,55	R	-30.103,56			EP	2.494,06
		CP	315.100,00	PC	183.306,43	I	246.187,04	ECP	68.912,96	EC	62.880,61
		CS	317.940,17	TP	250.065,98	FPV	0,00			TR	65.374,67



CONTO DEL BILANCIO - GESTIONE DELLE SPESE

MISSIONE, PROGRAMMA, TITOLO	DENOMINAZIONE	RESIDUI PASSIVI AL 01/01/2022 (RS)		PAGAMENTI IN C/RESIDUI (PR)		RIACCERTAMENTO RESIDUI (R)		RESIDUI PASSIVI DA ESERCIZI PRECEDENTI (EP=RS-PR+R)			
		PREVISIONI DEFINITIVE DI COMPETENZA (CP)		PAGAMENTI IN C/COMPETENZA (PC)		IMPEGNI (I)		ECONOMIE DI COMPETENZA (ECP=CP-I-FPV)		RESIDUI PASSIVI DA ESERCIZIO DI COMPETENZA (EC=I-PC)	
		PREVISIONI DEFINITIVE DI CASSA (CS)		TOTALE PAGAMENTI (TP=PR+PC)		FONDO PLURIENNALE VINCOLATO (FPV)				TOTALE RESIDUI PASSIVI DA RIPORTARE (TR=EP+EC)	
<i>MISSIONE</i>	<i>04 Istruzione e diritto allo studio</i>										
<b>0401</b>	<b>Programma 01 Istruzione prescolastica</b>										
<b>Titolo 1</b>	<b>Spese correnti</b>	RS	58.092,71	PR	29.973,12	R	-2.678,75			EP	25.440,84
		CP	84.118,00	PC	51.794,49	I	76.061,37	ECP	8.056,63	EC	24.266,88
		CS	131.210,71	TP	81.767,61	FPV	0,00			TR	49.707,72
<b>Titolo 2</b>	<b>Spese in conto capitale</b>	RS	1.939,80	PR	0,00	R	0,00			EP	1.939,80
		CP	0,00	PC	0,00	I	0,00	ECP	0,00	EC	0,00
		CS	1.939,80	TP	0,00	FPV	0,00			TR	1.939,80
<b>Titolo 3</b>	<b>Spese per incremento attivita' finanziarie</b>	RS	0,00	PR	0,00	R	0,00			EP	0,00
		CP	0,00	PC	0,00	I	0,00	ECP	0,00	EC	0,00
		CS	0,00	TP	0,00	FPV	0,00			TR	0,00
<b>Totale Programma</b>	<b>01 Istruzione prescolastica</b>	<b>RS</b>	<b>60.032,51</b>	<b>PR</b>	<b>29.973,12</b>	<b>R</b>	<b>-2.678,75</b>			<b>EP</b>	<b>27.380,64</b>
		<b>CP</b>	<b>84.118,00</b>	<b>PC</b>	<b>51.794,49</b>	<b>I</b>	<b>76.061,37</b>	<b>ECP</b>	<b>8.056,63</b>	<b>EC</b>	<b>24.266,88</b>
		<b>CS</b>	<b>133.150,51</b>	<b>TP</b>	<b>81.767,61</b>	<b>FPV</b>	<b>0,00</b>			<b>TR</b>	<b>51.647,52</b>
<b>0402</b>	<b>Programma 02 Altri ordini di istruzione non universitaria</b>										
<b>Titolo 1</b>	<b>Spese correnti</b>	RS	73.568,65	PR	33.582,13	R	-3.911,76			EP	36.074,76
		CP	103.221,83	PC	33.388,15	I	88.970,68	ECP	14.251,15	EC	55.582,53
		CS	149.140,48	TP	66.970,28	FPV	0,00			TR	91.657,29
<b>Titolo 2</b>	<b>Spese in conto capitale</b>	RS	0,00	PR	0,00	R	0,00			EP	0,00
		CP	0,00	PC	0,00	I	0,00	ECP	0,00	EC	0,00
		CS	0,00	TP	0,00	FPV	0,00			TR	0,00



**CONTO DEL BILANCIO - GESTIONE DELLE SPESE**

MISSIONE, PROGRAMMA, TITOLO	DENOMINAZIONE	RESIDUI PASSIVI AL 01/01/2022 (RS)		PAGAMENTI IN C/RESIDUI (PR)		RIACCERTAMENTO RESIDUI (R)		RESIDUI PASSIVI DA ESERCIZI PRECEDENTI (EP=RS-PR+R)			
		PREVISIONI DEFINITIVE DI COMPETENZA (CP)		PAGAMENTI IN C/COMPETENZA (PC)		IMPEGNI (I)		ECONOMIE DI COMPETENZA (ECP=CP-I-FPV)		RESIDUI PASSIVI DA ESERCIZIO DI COMPETENZA (EC=I-PC)	
		PREVISIONI DEFINITIVE DI CASSA (CS)		TOTALE PAGAMENTI (TP=PR+PC)		FONDO PLURIENNALE VINCOLATO (FPV)				TOTALE RESIDUI PASSIVI DA RIPORTARE (TR=EP+EC)	
<b>Titolo 3</b>	<b>Spese per incremento attivita' finanziarie</b>	RS	0,00	PR	0,00	R	0,00			EP	0,00
		CP	0,00	PC	0,00	I	0,00	ECP	0,00	EC	0,00
		CS	0,00	TP	0,00	FPV	0,00			TR	0,00
<b>Totale Programma 02</b>	<b>Altri ordini di istruzione non universitaria</b>	RS	73.568,65	PR	33.582,13	R	-3.911,76			EP	36.074,76
		CP	103.221,83	PC	33.388,15	I	88.970,68	ECP	14.251,15	EC	55.582,53
		CS	149.140,48	TP	66.970,28	FPV	0,00			TR	91.657,29
<b>0404 Programma 04</b>	<b>Istruzione universitaria</b>										
<b>Titolo 1</b>	<b>Spese correnti</b>	RS	0,00	PR	0,00	R	0,00			EP	0,00
		CP	0,00	PC	0,00	I	0,00	ECP	0,00	EC	0,00
		CS	0,00	TP	0,00	FPV	0,00			TR	0,00
<b>Titolo 2</b>	<b>Spese in conto capitale</b>	RS	0,00	PR	0,00	R	0,00			EP	0,00
		CP	0,00	PC	0,00	I	0,00	ECP	0,00	EC	0,00
		CS	0,00	TP	0,00	FPV	0,00			TR	0,00
<b>Titolo 3</b>	<b>Spese per incremento attivita' finanziarie</b>	RS	0,00	PR	0,00	R	0,00			EP	0,00
		CP	0,00	PC	0,00	I	0,00	ECP	0,00	EC	0,00
		CS	0,00	TP	0,00	FPV	0,00			TR	0,00
<b>Totale Programma 04</b>	<b>Istruzione universitaria</b>	RS	0,00	PR	0,00	R	0,00			EP	0,00
		CP	0,00	PC	0,00	I	0,00	ECP	0,00	EC	0,00
		CS	0,00	TP	0,00	FPV	0,00			TR	0,00
<b>0405 Programma 05</b>	<b>Istruzione tecnica superiore</b>										
<b>Titolo 1</b>	<b>Spese correnti</b>	RS	0,00	PR	0,00	R	0,00			EP	0,00
		CP	0,00	PC	0,00	I	0,00	ECP	0,00	EC	0,00
		CS	0,00	TP	0,00	FPV	0,00			TR	0,00



**CONTO DEL BILANCIO - GESTIONE DELLE SPESE**

MISSIONE, PROGRAMMA, TITOLO	DENOMINAZIONE	RESIDUI PASSIVI AL 01/01/2022 (RS)		PAGAMENTI IN C/RESIDUI (PR)		RIACCERTAMENTO RESIDUI (R)		RESIDUI PASSIVI DA ESERCIZI PRECEDENTI (EP=RS-PR+R)	
		PREVISIONI DEFINITIVE DI COMPETENZA (CP)		PAGAMENTI IN C/COMPETENZA (PC)		IMPEGNI (I)		ECONOMIE DI COMPETENZA (ECP=CP-I-FPV)	
		PREVISIONI DEFINITIVE DI CASSA (CS)		TOTALE PAGAMENTI (TP=PR+PC)		FONDO PLURIENNALE VINCOLATO (FPV)		TOTALE RESIDUI PASSIVI DA RIPORTARE (TR=EP+EC)	
<b>Titolo 2</b>	<b>Spese in conto capitale</b>	RS	0,00	PR	0,00	R	0,00	EP	0,00
		CP	0,00	PC	0,00	I	0,00	ECP	0,00
		CS	0,00	TP	0,00	FPV	0,00	TR	0,00
<b>Titolo 3</b>	<b>Spese per incremento attivita' finanziarie</b>	RS	0,00	PR	0,00	R	0,00	EP	0,00
		CP	0,00	PC	0,00	I	0,00	ECP	0,00
		CS	0,00	TP	0,00	FPV	0,00	TR	0,00
<b>Totale Programma</b>	<b>05 Istruzione tecnica superiore</b>	<b>RS</b>	<b>0,00</b>	<b>PR</b>	<b>0,00</b>	<b>R</b>	<b>0,00</b>	<b>EP</b>	<b>0,00</b>
		<b>CP</b>	<b>0,00</b>	<b>PC</b>	<b>0,00</b>	<b>I</b>	<b>0,00</b>	<b>ECP</b>	<b>0,00</b>
		<b>CS</b>	<b>0,00</b>	<b>TP</b>	<b>0,00</b>	<b>FPV</b>	<b>0,00</b>	<b>TR</b>	<b>0,00</b>
<b>0406 Programma</b>	<b>06 Servizi ausiliari all'istruzione</b>								
<b>Titolo 1</b>	<b>Spese correnti</b>	RS	24.994,47	PR	10.486,80	R	-6.509,95	EP	7.997,72
		CP	98.310,00	PC	36.068,83	I	81.415,40	ECP	45.346,57
		CS	105.006,47	TP	46.555,63	FPV	0,00	TR	53.344,29
<b>Titolo 2</b>	<b>Spese in conto capitale</b>	RS	0,00	PR	0,00	R	0,00	EP	0,00
		CP	0,00	PC	0,00	I	0,00	ECP	0,00
		CS	0,00	TP	0,00	FPV	0,00	TR	0,00
<b>Titolo 3</b>	<b>Spese per incremento attivita' finanziarie</b>	RS	0,00	PR	0,00	R	0,00	EP	0,00
		CP	0,00	PC	0,00	I	0,00	ECP	0,00
		CS	0,00	TP	0,00	FPV	0,00	TR	0,00
<b>Totale Programma</b>	<b>06 Servizi ausiliari all'istruzione</b>	<b>RS</b>	<b>24.994,47</b>	<b>PR</b>	<b>10.486,80</b>	<b>R</b>	<b>-6.509,95</b>	<b>EP</b>	<b>7.997,72</b>
		<b>CP</b>	<b>98.310,00</b>	<b>PC</b>	<b>36.068,83</b>	<b>I</b>	<b>81.415,40</b>	<b>ECP</b>	<b>45.346,57</b>
		<b>CS</b>	<b>105.006,47</b>	<b>TP</b>	<b>46.555,63</b>	<b>FPV</b>	<b>0,00</b>	<b>TR</b>	<b>53.344,29</b>
<b>0407 Programma</b>	<b>07 Diritto allo studio</b>								





**CONTO DEL BILANCIO - GESTIONE DELLE SPESE**

MISSIONE, PROGRAMMA, TITOLO	DENOMINAZIONE	RESIDUI PASSIVI AL 01/01/2022 (RS)		PAGAMENTI IN C/RESIDUI (PR)		RIACCERTAMENTO RESIDUI (R)		RESIDUI PASSIVI DA ESERCIZI PRECEDENTI (EP=RS-PR+R)			
		PREVISIONI DEFINITIVE DI COMPETENZA (CP)		PAGAMENTI IN C/COMPETENZA (PC)		IMPEGNI (I)		ECONOMIE DI COMPETENZA (ECP=CP-I-FPV)		RESIDUI PASSIVI DA ESERCIZIO DI COMPETENZA (EC=I-PC)	
		PREVISIONI DEFINITIVE DI CASSA (CS)		TOTALE PAGAMENTI (TP=PR+PC)		FONDO PLURIENNALE VINCOLATO (FPV)				TOTALE RESIDUI PASSIVI DA RIPORTARE (TR=EP+EC)	
<b>Titolo 1</b>	<b>Spese correnti</b>	RS	0,00	PR	0,00	R	0,00			EP	0,00
		CP	0,00	PC	0,00	I	0,00	ECP	0,00	EC	0,00
		CS	0,00	TP	0,00	FPV	0,00			TR	0,00
<b>Titolo 2</b>	<b>Spese in conto capitale</b>	RS	0,00	PR	0,00	R	0,00			EP	0,00
		CP	0,00	PC	0,00	I	0,00	ECP	0,00	EC	0,00
		CS	0,00	TP	0,00	FPV	0,00			TR	0,00
<b>Titolo 3</b>	<b>Spese per incremento attivita' finanziarie</b>	RS	0,00	PR	0,00	R	0,00			EP	0,00
		CP	0,00	PC	0,00	I	0,00	ECP	0,00	EC	0,00
		CS	0,00	TP	0,00	FPV	0,00			TR	0,00
<b>Totale Programma 07</b>	<b>Diritto allo studio</b>	RS	<b>0,00</b>	PR	<b>0,00</b>	R	<b>0,00</b>			EP	<b>0,00</b>
		CP	<b>0,00</b>	PC	<b>0,00</b>	I	<b>0,00</b>	ECP	<b>0,00</b>	EC	<b>0,00</b>
		CS	<b>0,00</b>	TP	<b>0,00</b>	FPV	<b>0,00</b>			TR	<b>0,00</b>
<b>TOTALE MISSIONE 04</b>	<b>Istruzione e diritto allo studio</b>	RS	<b>158.595,63</b>	PR	<b>74.042,05</b>	R	<b>-13.100,46</b>			EP	<b>71.453,12</b>
		CP	<b>285.649,83</b>	PC	<b>121.251,47</b>	I	<b>246.447,45</b>	ECP	<b>39.202,38</b>	EC	<b>125.195,98</b>
		CS	<b>387.297,46</b>	TP	<b>195.293,52</b>	FPV	<b>0,00</b>			TR	<b>196.649,10</b>



**CONTO DEL BILANCIO - GESTIONE DELLE SPESE**

MISSIONE, PROGRAMMA, TITOLO	DENOMINAZIONE	RESIDUI PASSIVI AL 01/01/2022 (RS)		PAGAMENTI IN C/RESIDUI (PR)		RIACCERTAMENTO RESIDUI (R)		RESIDUI PASSIVI DA ESERCIZI PRECEDENTI (EP=RS-PR+R)	
		PREVISIONI DEFINITIVE DI COMPETENZA (CP)		PAGAMENTI IN C/COMPETENZA (PC)		IMPEGNI (I)		ECONOMIE DI COMPETENZA (ECP=CP-I-FPV)	
		PREVISIONI DEFINITIVE DI CASSA (CS)		TOTALE PAGAMENTI (TP=PR+PC)		FONDO PLURIENNALE VINCOLATO (FPV)		TOTALE RESIDUI PASSIVI DA RIPORTARE (TR=EP+EC)	
<i>MISSIONE</i> 05	<i>Tutela e valorizzazione dei beni e delle attività culturali</i>								
0501 Programma	01 Valorizzazione dei beni di interesse storico								
<b>Titolo 1</b>	<b>Spese correnti</b>	RS	0,00	PR	0,00	R	0,00	EP	0,00
		CP	0,00	PC	0,00	I	0,00	EC	0,00
		CS	0,00	TP	0,00	FPV	0,00	TR	0,00
<b>Titolo 2</b>	<b>Spese in conto capitale</b>	RS	0,00	PR	0,00	R	0,00	EP	0,00
		CP	0,00	PC	0,00	I	0,00	EC	0,00
		CS	0,00	TP	0,00	FPV	0,00	TR	0,00
<b>Titolo 3</b>	<b>Spese per incremento attivita' finanziarie</b>	RS	0,00	PR	0,00	R	0,00	EP	0,00
		CP	0,00	PC	0,00	I	0,00	EC	0,00
		CS	0,00	TP	0,00	FPV	0,00	TR	0,00
<b>Totale Programma</b> 01	<b>Valorizzazione dei beni di interesse storico</b>	RS	<b>0,00</b>	PR	<b>0,00</b>	R	<b>0,00</b>	EP	<b>0,00</b>
		CP	<b>0,00</b>	PC	<b>0,00</b>	I	<b>0,00</b>	EC	<b>0,00</b>
		CS	<b>0,00</b>	TP	<b>0,00</b>	FPV	<b>0,00</b>	TR	<b>0,00</b>
0502 Programma	02 Attività culturali e interventi diversi nel settore culturale								
<b>Titolo 1</b>	<b>Spese correnti</b>	RS	17.876,61	PR	9.272,92	R	-3.603,69	EP	5.000,00
		CP	28.100,00	PC	11.660,96	I	23.210,33	EC	11.549,37
		CS	36.746,61	TP	20.933,88	FPV	0,00	TR	16.549,37
<b>Titolo 2</b>	<b>Spese in conto capitale</b>	RS	854,00	PR	854,00	R	0,00	EP	0,00
		CP	0,00	PC	0,00	I	0,00	EC	0,00
		CS	854,00	TP	854,00	FPV	0,00	TR	0,00



**CONTO DEL BILANCIO - GESTIONE DELLE SPESE**

MISSIONE, PROGRAMMA, TITOLO	DENOMINAZIONE	RESIDUI PASSIVI AL 01/01/2022 (RS)		PAGAMENTI IN C/RESIDUI (PR)		RIACCERTAMENTO RESIDUI (R)		RESIDUI PASSIVI DA ESERCIZI PRECEDENTI (EP=RS-PR+R)			
		PREVISIONI DEFINITIVE DI COMPETENZA (CP)		PAGAMENTI IN C/COMPETENZA (PC)		IMPEGNI (I)		ECONOMIE DI COMPETENZA (ECP=CP-I-FPV)			
		PREVISIONI DEFINITIVE DI CASSA (CS)		TOTALE PAGAMENTI (TP=PR+PC)		FONDO PLURIENNALE VINCOLATO (FPV)		TOTALE RESIDUI PASSIVI DA RIPORTARE (TR=EP+EC)			
Titolo 3	Spese per incremento attivita' finanziarie	RS	0,00	PR	0,00	R	0,00		EP	0,00	
		CP	0,00	PC	0,00	I	0,00	ECP	0,00	EC	0,00
		CS	0,00	TP	0,00	FPV	0,00		TR	0,00	
Totale Programma 02	Attività culturali e interventi diversi nel settore culturale	RS	18.730,61	PR	10.126,92	R	-3.603,69		EP	5.000,00	
		CP	28.100,00	PC	11.660,96	I	23.210,33	ECP	4.889,67	EC	11.549,37
		CS	37.600,61	TP	21.787,88	FPV	0,00		TR	16.549,37	
TOTALE MISSIONE 05	Tutela e valorizzazione dei beni e delle attività culturali	RS	18.730,61	PR	10.126,92	R	-3.603,69		EP	5.000,00	
		CP	28.100,00	PC	11.660,96	I	23.210,33	ECP	4.889,67	EC	11.549,37
		CS	37.600,61	TP	21.787,88	FPV	0,00		TR	16.549,37	



CONTO DEL BILANCIO - GESTIONE DELLE SPESE

MISSIONE, PROGRAMMA, TITOLO	DENOMINAZIONE	RESIDUI PASSIVI AL 01/01/2022 (RS)		PAGAMENTI IN C/RESIDUI (PR)		RIACCERTAMENTO RESIDUI (R)		RESIDUI PASSIVI DA ESERCIZI PRECEDENTI (EP=RS-PR+R)	
		PREVISIONI DEFINITIVE DI COMPETENZA (CP)		PAGAMENTI IN C/COMPETENZA (PC)		IMPEGNI (I)		ECONOMIE DI COMPETENZA (ECP=CP-I-FPV)	
		PREVISIONI DEFINITIVE DI CASSA (CS)		TOTALE PAGAMENTI (TP=PR+PC)		FONDO PLURIENNALE VINCOLATO (FPV)		TOTALE RESIDUI PASSIVI DA RIPORTARE (TR=EP+EC)	
<i>MISSIONE</i>	<i>06 Politiche giovanili, sport e tempo libero</i>								
<b>0601</b>	<b>Programma 01 Sport e tempo libero</b>								
<b>Titolo 1</b>	<b>Spese correnti</b>	RS	71.185,65	PR	27.660,40	R	-20.843,57	EP	22.681,68
		CP	143.493,20	PC	61.258,08	I	128.139,79	ECP	15.353,41
		CS	97.678,85	TP	88.918,48	FPV	0,00	TR	89.563,39
<b>Titolo 2</b>	<b>Spese in conto capitale</b>	RS	317.900,00	PR	110.449,04	R	-9.900,00	EP	197.550,96
		CP	461.729,21	PC	0,00	I	0,00	ECP	400.876,09
		CS	717.900,00	TP	110.449,04	FPV	60.853,12	TR	197.550,96
<b>Titolo 3</b>	<b>Spese per incremento attivita' finanziarie</b>	RS	0,00	PR	0,00	R	0,00	EP	0,00
		CP	0,00	PC	0,00	I	0,00	ECP	0,00
		CS	0,00	TP	0,00	FPV	0,00	TR	0,00
<b>Totale Programma</b>	<b>01 Sport e tempo libero</b>	<b>RS</b>	<b>389.085,65</b>	<b>PR</b>	<b>138.109,44</b>	<b>R</b>	<b>-30.743,57</b>	<b>EP</b>	<b>220.232,64</b>
		<b>CP</b>	<b>605.222,41</b>	<b>PC</b>	<b>61.258,08</b>	<b>I</b>	<b>128.139,79</b>	<b>ECP</b>	<b>416.229,50</b>
		<b>CS</b>	<b>815.578,85</b>	<b>TP</b>	<b>199.367,52</b>	<b>FPV</b>	<b>60.853,12</b>	<b>TR</b>	<b>287.114,35</b>
<b>0602</b>	<b>Programma 02 Giovani</b>								
<b>Titolo 1</b>	<b>Spese correnti</b>	RS	0,00	PR	0,00	R	0,00	EP	0,00
		CP	0,00	PC	0,00	I	0,00	ECP	0,00
		CS	0,00	TP	0,00	FPV	0,00	TR	0,00
<b>Titolo 2</b>	<b>Spese in conto capitale</b>	RS	0,00	PR	0,00	R	0,00	EP	0,00
		CP	220.000,00	PC	0,00	I	0,00	ECP	110.000,00
		CS	0,00	TP	0,00	FPV	110.000,00	TR	0,00



**CONTO DEL BILANCIO - GESTIONE DELLE SPESE**

MISSIONE, PROGRAMMA, TITOLO	DENOMINAZIONE	RESIDUI PASSIVI AL 01/01/2022 (RS)		PAGAMENTI IN C/RESIDUI (PR)		RIACCERTAMENTO RESIDUI (R)		RESIDUI PASSIVI DA ESERCIZI PRECEDENTI (EP=RS-PR+R)	
		PREVISIONI DEFINITIVE DI COMPETENZA (CP)		PAGAMENTI IN C/COMPETENZA (PC)		IMPEGNI (I)		ECONOMIE DI COMPETENZA (ECP=CP-I-FPV)	
		PREVISIONI DEFINITIVE DI CASSA (CS)		TOTALE PAGAMENTI (TP=PR+PC)		FONDO PLURIENNALE VINCOLATO (FPV)		TOTALE RESIDUI PASSIVI DA RIPORTARE (TR=EP+EC)	
Titolo 3	Spese per incremento attivita' finanziarie	RS	0,00	PR	0,00	R	0,00	EP	0,00
		CP	0,00	PC	0,00	I	0,00	ECP	0,00
		CS	0,00	TP	0,00	FPV	0,00	TR	0,00
Totale Programma 02	Giovani	RS	0,00	PR	0,00	R	0,00	EP	0,00
		CP	220.000,00	PC	0,00	I	0,00	ECP	110.000,00
		CS	0,00	TP	0,00	FPV	110.000,00	TR	0,00
<b>TOTALE MISSIONE 06</b>	<i>Politiche giovanili, sport e tempo libero</i>	RS	389.085,65	PR	138.109,44	R	-30.743,57	EP	220.232,64
		CP	825.222,41	PC	61.258,08	I	128.139,79	ECP	526.229,50
		CS	815.578,85	TP	199.367,52	FPV	170.853,12	TR	287.114,35



**CONTO DEL BILANCIO - GESTIONE DELLE SPESE**

MISSIONE, PROGRAMMA, TITOLO	DENOMINAZIONE	RESIDUI PASSIVI AL 01/01/2022 (RS)		PAGAMENTI IN C/RESIDUI (PR)		RIACCERTAMENTO RESIDUI (R)		RESIDUI PASSIVI DA ESERCIZI PRECEDENTI (EP=RS-PR+R)			
		PREVISIONI DEFINITIVE DI COMPETENZA (CP)		PAGAMENTI IN C/COMPETENZA (PC)		IMPEGNI (I)		ECONOMIE DI COMPETENZA (ECP=CP-I-FPV)		RESIDUI PASSIVI DA ESERCIZIO DI COMPETENZA (EC=I-PC)	
		PREVISIONI DEFINITIVE DI CASSA (CS)		TOTALE PAGAMENTI (TP=PR+PC)		FONDO PLURIENNALE VINCOLATO (FPV)				TOTALE RESIDUI PASSIVI DA RIPORTARE (TR=EP+EC)	
<i>MISSIONE</i>	<i>07 Turismo</i>										
<b>0701</b>	<b>Programma</b>	<b>01</b>	<b>Sviluppo e valorizzazione del turismo</b>								
<b>Titolo 1</b>	<b>Spese correnti</b>	RS	29.188,59	PR	22.489,80	R	-4.705,79			EP	1.993,00
		CP	118.710,21	PC	62.249,16	I	107.513,47	ECP	11.196,74	EC	45.264,31
		CS	117.006,56	TP	84.738,96	FPV	0,00			TR	47.257,31
<b>Titolo 2</b>	<b>Spese in conto capitale</b>	RS	0,00	PR	0,00	R	0,00			EP	0,00
		CP	0,00	PC	0,00	I	0,00	ECP	0,00	EC	0,00
		CS	0,00	TP	0,00	FPV	0,00			TR	0,00
<b>Titolo 3</b>	<b>Spese per incremento attivita' finanziarie</b>	RS	0,00	PR	0,00	R	0,00			EP	0,00
		CP	0,00	PC	0,00	I	0,00	ECP	0,00	EC	0,00
		CS	0,00	TP	0,00	FPV	0,00			TR	0,00
<b>Totale Programma</b>	<b>01 Sviluppo e valorizzazione del turismo</b>	RS	<b>29.188,59</b>	PR	<b>22.489,80</b>	R	<b>-4.705,79</b>			EP	<b>1.993,00</b>
		CP	<b>118.710,21</b>	PC	<b>62.249,16</b>	I	<b>107.513,47</b>	ECP	<b>11.196,74</b>	EC	<b>45.264,31</b>
		CS	<b>117.006,56</b>	TP	<b>84.738,96</b>	FPV	<b>0,00</b>			TR	<b>47.257,31</b>
<b>TOTALE MISSIONE 07</b>	<b>Turismo</b>	RS	<b>29.188,59</b>	PR	<b>22.489,80</b>	R	<b>-4.705,79</b>			EP	<b>1.993,00</b>
		CP	<b>118.710,21</b>	PC	<b>62.249,16</b>	I	<b>107.513,47</b>	ECP	<b>11.196,74</b>	EC	<b>45.264,31</b>
		CS	<b>117.006,56</b>	TP	<b>84.738,96</b>	FPV	<b>0,00</b>			TR	<b>47.257,31</b>



**CONTO DEL BILANCIO - GESTIONE DELLE SPESE**

MISSIONE, PROGRAMMA, TITOLO	DENOMINAZIONE	RESIDUI PASSIVI AL 01/01/2022 (RS)		PAGAMENTI IN C/RESIDUI (PR)		RIACCERTAMENTO RESIDUI (R)		RESIDUI PASSIVI DA ESERCIZI PRECEDENTI (EP=RS-PR+R)				
		PREVISIONI DEFINITIVE DI COMPETENZA (CP)		PAGAMENTI IN C/COMPETENZA (PC)		IMPEGNI (I)		ECONOMIE DI COMPETENZA (ECP=CP-I-FPV)		RESIDUI PASSIVI DA ESERCIZIO DI COMPETENZA (EC=I-PC)		
		PREVISIONI DEFINITIVE DI CASSA (CS)		TOTALE PAGAMENTI (TP=PR+PC)		FONDO PLURIENNALE VINCOLATO (FPV)				TOTALE RESIDUI PASSIVI DA RIPORTARE (TR=EP+EC)		
<i>MISSIONE</i>	<i>08</i>	<i>Assetto del territorio ed edilizia abitativa</i>										
<b>0801</b>	<b>Programma</b>	<b>01</b>	<b>Urbanistica e assetto del territorio</b>									
<b>Titolo 1</b>	<b>Spese correnti</b>	RS	89.750,58	PR	53.794,26	R	-6.712,96			EP	29.243,36	
		CP	85.400,00	PC	51.813,02	I	60.937,74	ECP	22.296,13	EC	9.124,72	
		CS	170.150,58	TP	105.607,28	FPV	2.166,13			TR	38.368,08	
<b>Titolo 2</b>	<b>Spese in conto capitale</b>	RS	79.467,23	PR	4.636,00	R	-74.831,23			EP	0,00	
		CP	8.000,00	PC	0,00	I	1.539,64	ECP	6.460,36	EC	1.539,64	
		CS	79.467,23	TP	4.636,00	FPV	0,00			TR	1.539,64	
<b>Titolo 3</b>	<b>Spese per incremento attivita' finanziarie</b>	RS	0,00	PR	0,00	R	0,00			EP	0,00	
		CP	0,00	PC	0,00	I	0,00	ECP	0,00	EC	0,00	
		CS	0,00	TP	0,00	FPV	0,00			TR	0,00	
<b>Totale Programma</b>	<b>01</b>	<b>Urbanistica e assetto del territorio</b>	<b>RS</b>	<b>169.217,81</b>	<b>PR</b>	<b>58.430,26</b>	<b>R</b>	<b>-81.544,19</b>		<b>EP</b>	<b>29.243,36</b>	
			<b>CP</b>	<b>93.400,00</b>	<b>PC</b>	<b>51.813,02</b>	<b>I</b>	<b>62.477,38</b>	<b>ECP</b>	<b>28.756,49</b>	<b>EC</b>	<b>10.664,36</b>
			<b>CS</b>	<b>249.617,81</b>	<b>TP</b>	<b>110.243,28</b>	<b>FPV</b>	<b>2.166,13</b>		<b>TR</b>	<b>39.907,72</b>	
<b>0802</b>	<b>Programma</b>	<b>02</b>	<b>Edilizia residenziale pubblica e locale e piani di edilizia economico-popolare</b>									
<b>Titolo 1</b>	<b>Spese correnti</b>	RS	0,00	PR	0,00	R	0,00			EP	0,00	
		CP	0,00	PC	0,00	I	0,00	ECP	0,00	EC	0,00	
		CS	0,00	TP	0,00	FPV	0,00			TR	0,00	
<b>Titolo 2</b>	<b>Spese in conto capitale</b>	RS	0,00	PR	0,00	R	0,00			EP	0,00	
		CP	0,00	PC	0,00	I	0,00	ECP	0,00	EC	0,00	
		CS	0,00	TP	0,00	FPV	0,00			TR	0,00	



**CONTO DEL BILANCIO - GESTIONE DELLE SPESE**

MISSIONE, PROGRAMMA, TITOLO	DENOMINAZIONE	RESIDUI PASSIVI AL 01/01/2022 (RS)		PAGAMENTI IN C/RESIDUI (PR)		RIACCERTAMENTO RESIDUI (R)		RESIDUI PASSIVI DA ESERCIZI PRECEDENTI (EP=RS-PR+R)	
		PREVISIONI DEFINITIVE DI COMPETENZA (CP)		PAGAMENTI IN C/COMPETENZA (PC)		IMPEGNI (I)		ECONOMIE DI COMPETENZA (ECP=CP-I-FPV)	
		PREVISIONI DEFINITIVE DI CASSA (CS)		TOTALE PAGAMENTI (TP=PR+PC)		FONDO PLURIENNALE VINCOLATO (FPV)		TOTALE RESIDUI PASSIVI DA RIPORTARE (TR=EP+EC)	
<b>Titolo 3</b>	<b>Spese per incremento attivita' finanziarie</b>	RS	0,00	PR	0,00	R	0,00	EP	0,00
		CP	0,00	PC	0,00	I	0,00	ECP	0,00
		CS	0,00	TP	0,00	FPV	0,00	TR	0,00
<b>Totale Programma 02</b>	<b>Edilizia residenziale pubblica e locale e piani di edilizia economico-popolare</b>	RS	0,00	PR	0,00	R	0,00	EP	0,00
		CP	0,00	PC	0,00	I	0,00	ECP	0,00
		CS	0,00	TP	0,00	FPV	0,00	TR	0,00
<b>TOTALE MISSIONE 08</b>	<b>Assetto del territorio ed edilizia abitativa</b>	RS	169.217,81	PR	58.430,26	R	-81.544,19	EP	29.243,36
		CP	93.400,00	PC	51.813,02	I	62.477,38	ECP	10.664,36
		CS	249.617,81	TP	110.243,28	FPV	2.166,13	TR	39.907,72





**CONTO DEL BILANCIO - GESTIONE DELLE SPESE**

MISSIONE, PROGRAMMA, TITOLO	DENOMINAZIONE	RESIDUI PASSIVI AL 01/01/2022 (RS)		PAGAMENTI IN C/RESIDUI (PR)		RIACCERTAMENTO RESIDUI (R)		RESIDUI PASSIVI DA ESERCIZI PRECEDENTI (EP=RS-PR+R)			
		PREVISIONI DEFINITIVE DI COMPETENZA (CP)		PAGAMENTI IN C/COMPETENZA (PC)		IMPEGNI (I)		ECONOMIE DI COMPETENZA (ECP=CP-I-FPV)		RESIDUI PASSIVI DA ESERCIZIO DI COMPETENZA (EC=I-PC)	
		PREVISIONI DEFINITIVE DI CASSA (CS)		TOTALE PAGAMENTI (TP=PR+PC)		FONDO PLURIENNALE VINCOLATO (FPV)				TOTALE RESIDUI PASSIVI DA RIPORTARE (TR=EP+EC)	
<i>MISSIONE</i> 09	<i>Sviluppo sostenibile e tutela del territorio e dell'ambiente</i>										
<b>0901</b>	<b>Programma 01</b>	<b>Difesa del suolo</b>									
<b>Titolo 1</b>	<b>Spese correnti</b>	RS	0,00	PR	0,00	R	0,00			EP	0,00
		CP	0,00	PC	0,00	I	0,00	ECP	0,00	EC	0,00
		CS	0,00	TP	0,00	FPV	0,00			TR	0,00
<b>Titolo 2</b>	<b>Spese in conto capitale</b>	RS	0,00	PR	0,00	R	0,00			EP	0,00
		CP	0,00	PC	0,00	I	0,00	ECP	0,00	EC	0,00
		CS	0,00	TP	0,00	FPV	0,00			TR	0,00
<b>Titolo 3</b>	<b>Spese per incremento attivita' finanziarie</b>	RS	0,00	PR	0,00	R	0,00			EP	0,00
		CP	0,00	PC	0,00	I	0,00	ECP	0,00	EC	0,00
		CS	0,00	TP	0,00	FPV	0,00			TR	0,00
<b>Totale Programma</b>	<b>01 Difesa del suolo</b>	<b>RS</b>	<b>0,00</b>	<b>PR</b>	<b>0,00</b>	<b>R</b>	<b>0,00</b>			<b>EP</b>	<b>0,00</b>
		<b>CP</b>	<b>0,00</b>	<b>PC</b>	<b>0,00</b>	<b>I</b>	<b>0,00</b>	<b>ECP</b>	<b>0,00</b>	<b>EC</b>	<b>0,00</b>
		<b>CS</b>	<b>0,00</b>	<b>TP</b>	<b>0,00</b>	<b>FPV</b>	<b>0,00</b>			<b>TR</b>	<b>0,00</b>
<b>0902</b>	<b>Programma 02</b>	<b>Tutela, valorizzazione e recupero ambientale</b>									
<b>Titolo 1</b>	<b>Spese correnti</b>	RS	0,00	PR	0,00	R	0,00			EP	0,00
		CP	0,00	PC	0,00	I	0,00	ECP	0,00	EC	0,00
		CS	0,00	TP	0,00	FPV	0,00			TR	0,00
<b>Titolo 2</b>	<b>Spese in conto capitale</b>	RS	0,00	PR	0,00	R	0,00			EP	0,00
		CP	0,00	PC	0,00	I	0,00	ECP	0,00	EC	0,00
		CS	0,00	TP	0,00	FPV	0,00			TR	0,00



**CONTO DEL BILANCIO - GESTIONE DELLE SPESE**

MISSIONE, PROGRAMMA, TITOLO	DENOMINAZIONE	RESIDUI PASSIVI AL 01/01/2022 (RS)		PAGAMENTI IN C/RESIDUI (PR)		RIACCERTAMENTO RESIDUI (R)		RESIDUI PASSIVI DA ESERCIZI PRECEDENTI (EP=RS-PR+R)	
		PREVISIONI DEFINITIVE DI COMPETENZA (CP)		PAGAMENTI IN C/COMPETENZA (PC)		IMPEGNI (I)		ECONOMIE DI COMPETENZA (ECP=CP-I-FPV)	
		PREVISIONI DEFINITIVE DI CASSA (CS)		TOTALE PAGAMENTI (TP=PR+PC)		FONDO PLURIENNALE VINCOLATO (FPV)		TOTALE RESIDUI PASSIVI DA RIPORTARE (TR=EP+EC)	
<b>Titolo 3</b>	<b>Spese per incremento attivita' finanziarie</b>	RS	0,00	PR	0,00	R	0,00	EP	0,00
		CP	0,00	PC	0,00	I	0,00	ECP	0,00
		CS	0,00	TP	0,00	FPV	0,00	TR	0,00
<b>Totale Programma 02</b>	<b>Tutela, valorizzazione e recupero ambientale</b>	RS	<b>0,00</b>	PR	<b>0,00</b>	R	<b>0,00</b>	EP	<b>0,00</b>
		CP	<b>0,00</b>	PC	<b>0,00</b>	I	<b>0,00</b>	ECP	<b>0,00</b>
		CS	<b>0,00</b>	TP	<b>0,00</b>	FPV	<b>0,00</b>	TR	<b>0,00</b>
<b>0903 Programma 03</b>	<b>Rifiuti</b>								
<b>Titolo 1</b>	<b>Spese correnti</b>	RS	1.212.791,91	PR	891.299,63	R	-156.991,80	EP	164.500,48
		CP	1.632.042,49	PC	852.619,59	I	1.310.268,01	ECP	321.774,48
		CS	2.605.369,59	TP	1.743.919,22	FPV	0,00	TR	622.148,90
<b>Titolo 2</b>	<b>Spese in conto capitale</b>	RS	343.892,40	PR	241.058,31	R	-4.953,39	EP	97.880,70
		CP	0,00	PC	0,00	I	0,00	ECP	0,00
		CS	343.892,40	TP	241.058,31	FPV	0,00	TR	97.880,70
<b>Titolo 3</b>	<b>Spese per incremento attivita' finanziarie</b>	RS	0,00	PR	0,00	R	0,00	EP	0,00
		CP	0,00	PC	0,00	I	0,00	ECP	0,00
		CS	0,00	TP	0,00	FPV	0,00	TR	0,00
<b>Totale Programma 03</b>	<b>Rifiuti</b>	RS	<b>1.556.684,31</b>	PR	<b>1.132.357,94</b>	R	<b>-161.945,19</b>	EP	<b>262.381,18</b>
		CP	<b>1.632.042,49</b>	PC	<b>852.619,59</b>	I	<b>1.310.268,01</b>	ECP	<b>321.774,48</b>
		CS	<b>2.949.261,99</b>	TP	<b>1.984.977,53</b>	FPV	<b>0,00</b>	TR	<b>720.029,60</b>
<b>0904 Programma 04</b>	<b>Servizio idrico integrato</b>								
<b>Titolo 1</b>	<b>Spese correnti</b>	RS	20.830,71	PR	0,00	R	0,00	EP	20.830,71
		CP	6.000,00	PC	0,00	I	0,00	ECP	6.000,00
		CS	26.830,71	TP	0,00	FPV	0,00	TR	20.830,71



**CONTO DEL BILANCIO - GESTIONE DELLE SPESE**

MISSIONE, PROGRAMMA, TITOLO	DENOMINAZIONE	RESIDUI PASSIVI AL 01/01/2022 (RS)		PAGAMENTI IN C/RESIDUI (PR)		RIACCERTAMENTO RESIDUI (R)		RESIDUI PASSIVI DA ESERCIZI PRECEDENTI (EP=RS-PR+R)			
		PREVISIONI DEFINITIVE DI COMPETENZA (CP)		PAGAMENTI IN C/COMPETENZA (PC)		IMPEGNI (I)		ECONOMIE DI COMPETENZA (ECP=CP-I-FPV)		RESIDUI PASSIVI DA ESERCIZIO DI COMPETENZA (EC=I-PC)	
		PREVISIONI DEFINITIVE DI CASSA (CS)		TOTALE PAGAMENTI (TP=PR+PC)		FONDO PLURIENNALE VINCOLATO (FPV)				TOTALE RESIDUI PASSIVI DA RIPORTARE (TR=EP+EC)	
<b>Titolo 2</b>	<b>Spese in conto capitale</b>	RS	0,00	PR	0,00	R	0,00			EP	0,00
		CP	0,00	PC	0,00	I	0,00	ECP	0,00	EC	0,00
		CS	0,00	TP	0,00	FPV	0,00			TR	0,00
<b>Titolo 3</b>	<b>Spese per incremento attivita' finanziarie</b>	RS	0,00	PR	0,00	R	0,00			EP	0,00
		CP	0,00	PC	0,00	I	0,00	ECP	0,00	EC	0,00
		CS	0,00	TP	0,00	FPV	0,00			TR	0,00
<b>Totale Programma</b>	<b>04 Servizio idrico integrato</b>	RS	<b>20.830,71</b>	PR	<b>0,00</b>	R	<b>0,00</b>			EP	<b>20.830,71</b>
		CP	<b>6.000,00</b>	PC	<b>0,00</b>	I	<b>0,00</b>	ECP	<b>6.000,00</b>	EC	<b>0,00</b>
		CS	<b>26.830,71</b>	TP	<b>0,00</b>	FPV	<b>0,00</b>			TR	<b>20.830,71</b>
<b>0905 Programma</b>	<b>05 Aree protette, parchi naturali, protezione naturalistica e forestazione</b>										
<b>Titolo 1</b>	<b>Spese correnti</b>	RS	34.942,94	PR	34.434,48	R	-508,46			EP	0,00
		CP	137.738,00	PC	0,00	I	137.737,92	ECP	0,08	EC	137.737,92
		CS	172.680,94	TP	34.434,48	FPV	0,00			TR	137.737,92
<b>Titolo 2</b>	<b>Spese in conto capitale</b>	RS	27.926,23	PR	0,00	R	-27.926,23			EP	0,00
		CP	0,00	PC	0,00	I	0,00	ECP	0,00	EC	0,00
		CS	27.926,23	TP	0,00	FPV	0,00			TR	0,00
<b>Titolo 3</b>	<b>Spese per incremento attivita' finanziarie</b>	RS	0,00	PR	0,00	R	0,00			EP	0,00
		CP	0,00	PC	0,00	I	0,00	ECP	0,00	EC	0,00
		CS	0,00	TP	0,00	FPV	0,00			TR	0,00
<b>Totale Programma</b>	<b>05 Aree protette, parchi naturali, protezione naturalistica e forestazione</b>	RS	<b>62.869,17</b>	PR	<b>34.434,48</b>	R	<b>-28.434,69</b>			EP	<b>0,00</b>
		CP	<b>137.738,00</b>	PC	<b>0,00</b>	I	<b>137.737,92</b>	ECP	<b>0,08</b>	EC	<b>137.737,92</b>
		CS	<b>200.607,17</b>	TP	<b>34.434,48</b>	FPV	<b>0,00</b>			TR	<b>137.737,92</b>
<b>0906 Programma</b>	<b>06 Tutela e valorizzazione delle risorse idriche</b>										



**CONTO DEL BILANCIO - GESTIONE DELLE SPESE**

MISSIONE, PROGRAMMA, TITOLO	DENOMINAZIONE	RESIDUI PASSIVI AL 01/01/2022 (RS)		PAGAMENTI IN C/RESIDUI (PR)		RIACCERTAMENTO RESIDUI (R)				RESIDUI PASSIVI DA ESERCIZI PRECEDENTI (EP=RS-PR+R)	
		PREVISIONI DEFINITIVE DI COMPETENZA (CP)		PAGAMENTI IN C/COMPETENZA (PC)		IMPEGNI (I)		ECONOMIE DI COMPETENZA (ECP=CP-I-FPV)		RESIDUI PASSIVI DA ESERCIZIO DI COMPETENZA (EC=I-PC)	
		PREVISIONI DEFINITIVE DI CASSA (CS)		TOTALE PAGAMENTI (TP=PR+PC)		FONDO PLURIENNALE VINCOLATO (FPV)				TOTALE RESIDUI PASSIVI DA RIPORTARE (TR=EP+EC)	
<b>Titolo 1</b>	<b>Spese correnti</b>	RS	0,00	PR	0,00	R	0,00			EP	0,00
		CP	0,00	PC	0,00	I	0,00	ECP	0,00	EC	0,00
		CS	0,00	TP	0,00	FPV	0,00			TR	0,00
<b>Titolo 2</b>	<b>Spese in conto capitale</b>	RS	0,00	PR	0,00	R	0,00			EP	0,00
		CP	0,00	PC	0,00	I	0,00	ECP	0,00	EC	0,00
		CS	0,00	TP	0,00	FPV	0,00			TR	0,00
<b>Titolo 3</b>	<b>Spese per incremento attivita' finanziarie</b>	RS	0,00	PR	0,00	R	0,00			EP	0,00
		CP	0,00	PC	0,00	I	0,00	ECP	0,00	EC	0,00
		CS	0,00	TP	0,00	FPV	0,00			TR	0,00
<b>Totale Programma</b>	<b>Tutela e valorizzazione delle risorse idriche</b>	RS	<b>0,00</b>	PR	<b>0,00</b>	R	<b>0,00</b>			EP	<b>0,00</b>
		CP	<b>0,00</b>	PC	<b>0,00</b>	I	<b>0,00</b>	ECP	<b>0,00</b>	EC	<b>0,00</b>
		CS	<b>0,00</b>	TP	<b>0,00</b>	FPV	<b>0,00</b>			TR	<b>0,00</b>
<b>0907 Programma</b>	<b>07 Sviluppo sostenibile territorio montano piccoli Comuni</b>										
<b>Titolo 1</b>	<b>Spese correnti</b>	RS	0,00	PR	0,00	R	0,00			EP	0,00
		CP	0,00	PC	0,00	I	0,00	ECP	0,00	EC	0,00
		CS	0,00	TP	0,00	FPV	0,00			TR	0,00
<b>Titolo 2</b>	<b>Spese in conto capitale</b>	RS	0,00	PR	0,00	R	0,00			EP	0,00
		CP	0,00	PC	0,00	I	0,00	ECP	0,00	EC	0,00
		CS	0,00	TP	0,00	FPV	0,00			TR	0,00
<b>Titolo 3</b>	<b>Spese per incremento attivita' finanziarie</b>	RS	0,00	PR	0,00	R	0,00			EP	0,00
		CP	0,00	PC	0,00	I	0,00	ECP	0,00	EC	0,00
		CS	0,00	TP	0,00	FPV	0,00			TR	0,00



**CONTO DEL BILANCIO - GESTIONE DELLE SPESE**

MISSIONE, PROGRAMMA, TITOLO	DENOMINAZIONE	RESIDUI PASSIVI AL 01/01/2022 (RS)		PAGAMENTI IN C/RESIDUI (PR)		RIACCERTAMENTO RESIDUI (R)		RESIDUI PASSIVI DA ESERCIZI PRECEDENTI (EP=RS-PR+R)			
		PREVISIONI DEFINITIVE DI COMPETENZA (CP)		PAGAMENTI IN C/COMPETENZA (PC)		IMPEGNI (I)		ECONOMIE DI COMPETENZA (ECP=CP-I-FPV)		RESIDUI PASSIVI DA ESERCIZIO DI COMPETENZA (EC=I-PC)	
		PREVISIONI DEFINITIVE DI CASSA (CS)		TOTALE PAGAMENTI (TP=PR+PC)		FONDO PLURIENNALE VINCOLATO (FPV)				TOTALE RESIDUI PASSIVI DA RIPORTARE (TR=EP+EC)	
<b>Totale Programma</b>	<b>07 Sviluppo sostenibile territorio montano piccoli Comuni</b>	RS	0,00	PR	0,00	R	0,00			EP	0,00
		CP	0,00	PC	0,00	I	0,00	ECP	0,00	EC	0,00
		CS	0,00	TP	0,00	FPV	0,00			TR	0,00
<b>0908 Programma</b>	<b>08 Qualità dell'aria e riduzione dell'inquinamento</b>										
<b>Titolo 1</b>	<b>Spese correnti</b>	RS	0,00	PR	0,00	R	0,00			EP	0,00
		CP	0,00	PC	0,00	I	0,00	ECP	0,00	EC	0,00
		CS	0,00	TP	0,00	FPV	0,00			TR	0,00
<b>Titolo 2</b>	<b>Spese in conto capitale</b>	RS	160.474,04	PR	124.289,14	R	-6.472,65			EP	29.712,25
		CP	0,00	PC	0,00	I	0,00	ECP	0,00	EC	0,00
		CS	120.474,04	TP	124.289,14	FPV	0,00			TR	29.712,25
<b>Titolo 3</b>	<b>Spese per incremento attivita' finanziarie</b>	RS	0,00	PR	0,00	R	0,00			EP	0,00
		CP	0,00	PC	0,00	I	0,00	ECP	0,00	EC	0,00
		CS	0,00	TP	0,00	FPV	0,00			TR	0,00
<b>Totale Programma</b>	<b>08 Qualità dell'aria e riduzione dell'inquinamento</b>	RS	160.474,04	PR	124.289,14	R	-6.472,65			EP	29.712,25
		CP	0,00	PC	0,00	I	0,00	ECP	0,00	EC	0,00
		CS	120.474,04	TP	124.289,14	FPV	0,00			TR	29.712,25
<b>TOTALE MISSIONE 09</b>	<b>Sviluppo sostenibile e tutela del territorio e dell'ambiente</b>	RS	1.800.858,23	PR	1.291.081,56	R	-196.852,53			EP	312.924,14
		CP	1.775.780,49	PC	852.619,59	I	1.448.005,93	ECP	327.774,56	EC	595.386,34
		CS	3.297.173,91	TP	2.143.701,15	FPV	0,00			TR	908.310,48



**CONTO DEL BILANCIO - GESTIONE DELLE SPESE**

MISSIONE, PROGRAMMA, TITOLO	DENOMINAZIONE	RESIDUI PASSIVI AL 01/01/2022 (RS)		PAGAMENTI IN C/RESIDUI (PR)		RIACCERTAMENTO RESIDUI (R)		RESIDUI PASSIVI DA ESERCIZI PRECEDENTI (EP=RS-PR+R)			
		PREVISIONI DEFINITIVE DI COMPETENZA (CP)		PAGAMENTI IN C/COMPETENZA (PC)		IMPEGNI (I)		ECONOMIE DI COMPETENZA (ECP=CP-I-FPV)		RESIDUI PASSIVI DA ESERCIZIO DI COMPETENZA (EC=I-PC)	
		PREVISIONI DEFINITIVE DI CASSA (CS)		TOTALE PAGAMENTI (TP=PR+PC)		FONDO PLURIENNALE VINCOLATO (FPV)				TOTALE RESIDUI PASSIVI DA RIPORTARE (TR=EP+EC)	
<i>MISSIONE</i>	<i>10</i>	<i>Trasporti e diritto alla mobilità</i>									
<b>1001</b>	<b>Programma</b>	<b>01</b>	<b>Trasporto ferroviario</b>								
<b>Titolo 1</b>	<b>Spese correnti</b>	RS	0,00	PR	0,00	R	0,00		EP	0,00	
		CP	0,00	PC	0,00	I	0,00	ECP	0,00	EC	0,00
		CS	0,00	TP	0,00	FPV	0,00			TR	0,00
<b>Titolo 2</b>	<b>Spese in conto capitale</b>	RS	0,00	PR	0,00	R	0,00		EP	0,00	
		CP	0,00	PC	0,00	I	0,00	ECP	0,00	EC	0,00
		CS	0,00	TP	0,00	FPV	0,00			TR	0,00
<b>Titolo 3</b>	<b>Spese per incremento attivita' finanziarie</b>	RS	0,00	PR	0,00	R	0,00		EP	0,00	
		CP	0,00	PC	0,00	I	0,00	ECP	0,00	EC	0,00
		CS	0,00	TP	0,00	FPV	0,00			TR	0,00
<b>Totale Programma</b>	<b>01</b>	<b>Trasporto ferroviario</b>		<b>RS</b>	<b>0,00</b>	<b>PR</b>	<b>0,00</b>	<b>R</b>	<b>0,00</b>	<b>EP</b>	<b>0,00</b>
				<b>CP</b>	<b>0,00</b>	<b>PC</b>	<b>0,00</b>	<b>I</b>	<b>0,00</b>	<b>ECP</b>	<b>0,00</b>
				<b>CS</b>	<b>0,00</b>	<b>TP</b>	<b>0,00</b>	<b>FPV</b>	<b>0,00</b>	<b>TR</b>	<b>0,00</b>
<b>1002</b>	<b>Programma</b>	<b>02</b>	<b>Trasporto pubblico locale</b>								
<b>Titolo 1</b>	<b>Spese correnti</b>	RS	44.105,97	PR	0,00	R	-24.693,57		EP	19.412,40	
		CP	21.000,00	PC	0,00	I	20.594,40	ECP	405,60	EC	20.594,40
		CS	65.105,97	TP	0,00	FPV	0,00			TR	40.006,80
<b>Titolo 2</b>	<b>Spese in conto capitale</b>	RS	0,00	PR	0,00	R	0,00		EP	0,00	
		CP	0,00	PC	0,00	I	0,00	ECP	0,00	EC	0,00
		CS	0,00	TP	0,00	FPV	0,00			TR	0,00



**CONTO DEL BILANCIO - GESTIONE DELLE SPESE**

MISSIONE, PROGRAMMA, TITOLO	DENOMINAZIONE	RESIDUI PASSIVI AL 01/01/2022 (RS)		PAGAMENTI IN C/RESIDUI (PR)		RIACCERTAMENTO RESIDUI (R)		RESIDUI PASSIVI DA ESERCIZI PRECEDENTI (EP=RS-PR+R)			
		PREVISIONI DEFINITIVE DI COMPETENZA (CP)		PAGAMENTI IN C/COMPETENZA (PC)		IMPEGNI (I)		ECONOMIE DI COMPETENZA (ECP=CP-I-FPV)		RESIDUI PASSIVI DA ESERCIZIO DI COMPETENZA (EC=I-PC)	
		PREVISIONI DEFINITIVE DI CASSA (CS)		TOTALE PAGAMENTI (TP=PR+PC)		FONDO PLURIENNALE VINCOLATO (FPV)				TOTALE RESIDUI PASSIVI DA RIPORTARE (TR=EP+EC)	
<b>Titolo 3</b>	<b>Spese per incremento attivita' finanziarie</b>	RS	0,00	PR	0,00	R	0,00			EP	0,00
		CP	0,00	PC	0,00	I	0,00	ECP	0,00	EC	0,00
		CS	0,00	TP	0,00	FPV	0,00			TR	0,00
<b>Totale Programma 02</b>	<b>Trasporto pubblico locale</b>	RS	44.105,97	PR	0,00	R	-24.693,57			EP	19.412,40
		CP	21.000,00	PC	0,00	I	20.594,40	ECP	405,60	EC	20.594,40
		CS	65.105,97	TP	0,00	FPV	0,00			TR	40.006,80
<b>1003 Programma 03</b>	<b>Trasporto per vie d'acqua</b>										
<b>Titolo 1</b>	<b>Spese correnti</b>	RS	0,00	PR	0,00	R	0,00			EP	0,00
		CP	0,00	PC	0,00	I	0,00	ECP	0,00	EC	0,00
		CS	0,00	TP	0,00	FPV	0,00			TR	0,00
<b>Titolo 2</b>	<b>Spese in conto capitale</b>	RS	0,00	PR	0,00	R	0,00			EP	0,00
		CP	0,00	PC	0,00	I	0,00	ECP	0,00	EC	0,00
		CS	0,00	TP	0,00	FPV	0,00			TR	0,00
<b>Titolo 3</b>	<b>Spese per incremento attivita' finanziarie</b>	RS	0,00	PR	0,00	R	0,00			EP	0,00
		CP	0,00	PC	0,00	I	0,00	ECP	0,00	EC	0,00
		CS	0,00	TP	0,00	FPV	0,00			TR	0,00
<b>Totale Programma 03</b>	<b>Trasporto per vie d'acqua</b>	RS	0,00	PR	0,00	R	0,00			EP	0,00
		CP	0,00	PC	0,00	I	0,00	ECP	0,00	EC	0,00
		CS	0,00	TP	0,00	FPV	0,00			TR	0,00
<b>1004 Programma 04</b>	<b>Altre modalità di trasporto</b>										
<b>Titolo 1</b>	<b>Spese correnti</b>	RS	0,00	PR	0,00	R	0,00			EP	0,00
		CP	2.500,00	PC	948,80	I	2.448,80	ECP	51,20	EC	1.500,00
		CS	1.000,00	TP	948,80	FPV	0,00			TR	1.500,00



**CONTO DEL BILANCIO - GESTIONE DELLE SPESE**

MISSIONE, PROGRAMMA, TITOLO	DENOMINAZIONE	RESIDUI PASSIVI AL 01/01/2022 (RS)		PAGAMENTI IN C/RESIDUI (PR)		RIACCERTAMENTO RESIDUI (R)		RESIDUI PASSIVI DA ESERCIZI PRECEDENTI (EP=RS-PR+R)			
		PREVISIONI DEFINITIVE DI COMPETENZA (CP)		PAGAMENTI IN C/COMPETENZA (PC)		IMPEGNI (I)		ECONOMIE DI COMPETENZA (ECP=CP-I-FPV)		RESIDUI PASSIVI DA ESERCIZIO DI COMPETENZA (EC=I-PC)	
		PREVISIONI DEFINITIVE DI CASSA (CS)		TOTALE PAGAMENTI (TP=PR+PC)		FONDO PLURIENNALE VINCOLATO (FPV)				TOTALE RESIDUI PASSIVI DA RIPORTARE (TR=EP+EC)	
<b>Titolo 2</b>	<b>Spese in conto capitale</b>	RS	0,00	PR	0,00	R	0,00			EP	0,00
		CP	0,00	PC	0,00	I	0,00	ECP	0,00	EC	0,00
		CS	0,00	TP	0,00	FPV	0,00			TR	0,00
<b>Titolo 3</b>	<b>Spese per incremento attivita' finanziarie</b>	RS	0,00	PR	0,00	R	0,00			EP	0,00
		CP	0,00	PC	0,00	I	0,00	ECP	0,00	EC	0,00
		CS	0,00	TP	0,00	FPV	0,00			TR	0,00
<b>Totale Programma</b>	<b>04 Altre modalità di trasporto</b>	RS	<b>0,00</b>	PR	<b>0,00</b>	R	<b>0,00</b>			EP	<b>0,00</b>
		CP	<b>2.500,00</b>	PC	<b>948,80</b>	I	<b>2.448,80</b>	ECP	<b>51,20</b>	EC	<b>1.500,00</b>
		CS	<b>1.000,00</b>	TP	<b>948,80</b>	FPV	<b>0,00</b>			TR	<b>1.500,00</b>
<b>1005 Programma</b>	<b>05 Viabilità e infrastrutture stradali</b>										
<b>Titolo 1</b>	<b>Spese correnti</b>	RS	135.090,98	PR	134.250,24	R	-840,74			EP	0,00
		CP	605.100,00	PC	290.396,98	I	591.179,22	ECP	13.920,78	EC	300.782,24
		CS	439.190,98	TP	424.647,22	FPV	0,00			TR	300.782,24
<b>Titolo 2</b>	<b>Spese in conto capitale</b>	RS	198.166,71	PR	180.863,34	R	-0,60			EP	17.302,77
		CP	125.000,00	PC	0,00	I	61.265,87	ECP	10.021,32	EC	61.265,87
		CS	198.166,71	TP	180.863,34	FPV	53.712,81			TR	78.568,64
<b>Titolo 3</b>	<b>Spese per incremento attivita' finanziarie</b>	RS	0,00	PR	0,00	R	0,00			EP	0,00
		CP	0,00	PC	0,00	I	0,00	ECP	0,00	EC	0,00
		CS	0,00	TP	0,00	FPV	0,00			TR	0,00
<b>Totale Programma</b>	<b>05 Viabilità e infrastrutture stradali</b>	RS	<b>333.257,69</b>	PR	<b>315.113,58</b>	R	<b>-841,34</b>			EP	<b>17.302,77</b>
		CP	<b>730.100,00</b>	PC	<b>290.396,98</b>	I	<b>652.445,09</b>	ECP	<b>23.942,10</b>	EC	<b>362.048,11</b>
		CS	<b>637.357,69</b>	TP	<b>605.510,56</b>	FPV	<b>53.712,81</b>			TR	<b>379.350,88</b>
<b>TOTALE MISSIONE 10</b>	<b>Trasporti e diritto alla mobilità</b>	RS	<b>377.363,66</b>	PR	<b>315.113,58</b>	R	<b>-25.534,91</b>			EP	<b>36.715,17</b>
		CP	<b>753.600,00</b>	PC	<b>291.345,78</b>	I	<b>675.488,29</b>	ECP	<b>24.398,90</b>	EC	<b>384.142,51</b>
		CS	<b>703.463,66</b>	TP	<b>606.459,36</b>	FPV	<b>53.712,81</b>			TR	<b>420.857,68</b>





CONTO DEL BILANCIO - GESTIONE DELLE SPESE

MISSIONE, PROGRAMMA, TITOLO	DENOMINAZIONE	RESIDUI PASSIVI AL 01/01/2022 (RS)		PAGAMENTI IN C/RESIDUI (PR)		RIACCERTAMENTO RESIDUI (R)		RESIDUI PASSIVI DA ESERCIZI PRECEDENTI (EP=RS-PR+R)			
		PREVISIONI DEFINITIVE DI COMPETENZA (CP)		PAGAMENTI IN C/COMPETENZA (PC)		IMPEGNI (I)		ECONOMIE DI COMPETENZA (ECP=CP-I-FPV)		RESIDUI PASSIVI DA ESERCIZIO DI COMPETENZA (EC=I-PC)	
		PREVISIONI DEFINITIVE DI CASSA (CS)		TOTALE PAGAMENTI (TP=PR+PC)		FONDO PLURIENNALE VINCOLATO (FPV)				TOTALE RESIDUI PASSIVI DA RIPORTARE (TR=EP+EC)	
<i>MISSIONE</i>	<i>11 Soccorso civile</i>										
<b>1101</b>	<b>Programma 01</b>	<b>Sistema di protezione civile</b>									
<b>Titolo 1</b>	<b>Spese correnti</b>	RS	57.694,36	PR	20.000,00	R	-5.044,42			EP	32.649,94
		CP	16.000,00	PC	6.893,00	I	14.893,00	ECP	1.107,00	EC	8.000,00
		CS	73.694,36	TP	26.893,00	FPV	0,00			TR	40.649,94
<b>Titolo 2</b>	<b>Spese in conto capitale</b>	RS	0,00	PR	0,00	R	0,00			EP	0,00
		CP	0,00	PC	0,00	I	0,00	ECP	0,00	EC	0,00
		CS	0,00	TP	0,00	FPV	0,00			TR	0,00
<b>Titolo 3</b>	<b>Spese per incremento attivita' finanziarie</b>	RS	0,00	PR	0,00	R	0,00			EP	0,00
		CP	0,00	PC	0,00	I	0,00	ECP	0,00	EC	0,00
		CS	0,00	TP	0,00	FPV	0,00			TR	0,00
<b>Totale Programma</b>	<b>01 Sistema di protezione civile</b>	<b>RS</b>	<b>57.694,36</b>	<b>PR</b>	<b>20.000,00</b>	<b>R</b>	<b>-5.044,42</b>			<b>EP</b>	<b>32.649,94</b>
		<b>CP</b>	<b>16.000,00</b>	<b>PC</b>	<b>6.893,00</b>	<b>I</b>	<b>14.893,00</b>	<b>ECP</b>	<b>1.107,00</b>	<b>EC</b>	<b>8.000,00</b>
		<b>CS</b>	<b>73.694,36</b>	<b>TP</b>	<b>26.893,00</b>	<b>FPV</b>	<b>0,00</b>			<b>TR</b>	<b>40.649,94</b>
<b>1102</b>	<b>Programma 02</b>	<b>Interventi a seguito di calamità naturali</b>									
<b>Titolo 1</b>	<b>Spese correnti</b>	RS	9.981,21	PR	0,00	R	-3.649,71			EP	6.331,50
		CP	0,00	PC	0,00	I	0,00	ECP	0,00	EC	0,00
		CS	9.981,21	TP	0,00	FPV	0,00			TR	6.331,50
<b>Titolo 2</b>	<b>Spese in conto capitale</b>	RS	0,00	PR	0,00	R	0,00			EP	0,00
		CP	0,00	PC	0,00	I	0,00	ECP	0,00	EC	0,00
		CS	0,00	TP	0,00	FPV	0,00			TR	0,00



**CONTO DEL BILANCIO - GESTIONE DELLE SPESE**

MISSIONE, PROGRAMMA, TITOLO	DENOMINAZIONE	RESIDUI PASSIVI AL 01/01/2022 (RS)		PAGAMENTI IN C/RESIDUI (PR)		RIACCERTAMENTO RESIDUI (R)		RESIDUI PASSIVI DA ESERCIZI PRECEDENTI (EP=RS-PR+R)	
		PREVISIONI DEFINITIVE DI COMPETENZA (CP)		PAGAMENTI IN C/COMPETENZA (PC)		IMPEGNI (I)		ECONOMIE DI COMPETENZA (ECP=CP-I-FPV)	
		PREVISIONI DEFINITIVE DI CASSA (CS)		TOTALE PAGAMENTI (TP=PR+PC)		FONDO PLURIENNALE VINCOLATO (FPV)		TOTALE RESIDUI PASSIVI DA RIPORTARE (TR=EP+EC)	
Titolo 3	Spese per incremento attivita' finanziarie	RS	0,00	PR	0,00	R	0,00	EP	0,00
		CP	0,00	PC	0,00	I	0,00	ECP	0,00
		CS	0,00	TP	0,00	FPV	0,00	TR	0,00
Totale Programma 02	Interventi a seguito di calamità naturali	RS	9.981,21	PR	0,00	R	-3.649,71	EP	6.331,50
		CP	0,00	PC	0,00	I	0,00	ECP	0,00
		CS	9.981,21	TP	0,00	FPV	0,00	TR	6.331,50
<b>TOTALE MISSIONE 11</b>	<b>Soccorso civile</b>	RS	67.675,57	PR	20.000,00	R	-8.694,13	EP	38.981,44
		CP	16.000,00	PC	6.893,00	I	14.893,00	ECP	8.000,00
		CS	83.675,57	TP	26.893,00	FPV	0,00	TR	46.981,44



**CONTO DEL BILANCIO - GESTIONE DELLE SPESE**

MISSIONE, PROGRAMMA, TITOLO	DENOMINAZIONE	RESIDUI PASSIVI AL 01/01/2022 (RS)		PAGAMENTI IN C/RESIDUI (PR)		RIACCERTAMENTO RESIDUI (R)		RESIDUI PASSIVI DA ESERCIZI PRECEDENTI (EP=RS-PR+R)			
		PREVISIONI DEFINITIVE DI COMPETENZA (CP)		PAGAMENTI IN C/COMPETENZA (PC)		IMPEGNI (I)		ECONOMIE DI COMPETENZA (ECP=CP-I-FPV)		RESIDUI PASSIVI DA ESERCIZIO DI COMPETENZA (EC=I-PC)	
		PREVISIONI DEFINITIVE DI CASSA (CS)		TOTALE PAGAMENTI (TP=PR+PC)		FONDO PLURIENNALE VINCOLATO (FPV)				TOTALE RESIDUI PASSIVI DA RIPORTARE (TR=EP+EC)	
<b>MISSIONE 12</b>	<b>Diritti sociali, politiche sociali e famiglia</b>										
<b>1201 Programma 01</b>	<b>Interventi per l'infanzia e i minori e per asili nido</b>										
<b>Titolo 1</b>	<b>Spese correnti</b>	RS	4.000,00	PR	0,00	R	-4.000,00			EP	0,00
		CP	0,00	PC	0,00	I	0,00	ECP	0,00	EC	0,00
		CS	0,00	TP	0,00	FPV	0,00			TR	0,00
<b>Titolo 2</b>	<b>Spese in conto capitale</b>	RS	0,00	PR	0,00	R	0,00			EP	0,00
		CP	0,00	PC	0,00	I	0,00	ECP	0,00	EC	0,00
		CS	0,00	TP	0,00	FPV	0,00			TR	0,00
<b>Titolo 3</b>	<b>Spese per incremento attivita' finanziarie</b>	RS	0,00	PR	0,00	R	0,00			EP	0,00
		CP	0,00	PC	0,00	I	0,00	ECP	0,00	EC	0,00
		CS	0,00	TP	0,00	FPV	0,00			TR	0,00
<b>Totale Programma 01</b>	<b>Interventi per l'infanzia e i minori e per asili nido</b>	RS	<b>4.000,00</b>	PR	<b>0,00</b>	R	<b>-4.000,00</b>			EP	<b>0,00</b>
		CP	<b>0,00</b>	PC	<b>0,00</b>	I	<b>0,00</b>	ECP	<b>0,00</b>	EC	<b>0,00</b>
		CS	<b>0,00</b>	TP	<b>0,00</b>	FPV	<b>0,00</b>			TR	<b>0,00</b>
<b>1202 Programma 02</b>	<b>Interventi per la disabilità</b>										
<b>Titolo 1</b>	<b>Spese correnti</b>	RS	23.968,68	PR	10.813,69	R	-12.410,19			EP	744,80
		CP	50.000,00	PC	23.703,75	I	45.237,04	ECP	4.762,96	EC	21.533,29
		CS	53.968,68	TP	34.517,44	FPV	0,00			TR	22.278,09
<b>Titolo 2</b>	<b>Spese in conto capitale</b>	RS	0,00	PR	0,00	R	0,00			EP	0,00
		CP	0,00	PC	0,00	I	0,00	ECP	0,00	EC	0,00
		CS	0,00	TP	0,00	FPV	0,00			TR	0,00



**CONTO DEL BILANCIO - GESTIONE DELLE SPESE**

MISSIONE, PROGRAMMA, TITOLO	DENOMINAZIONE	RESIDUI PASSIVI AL 01/01/2022 (RS)		PAGAMENTI IN C/RESIDUI (PR)		RIACCERTAMENTO RESIDUI (R)		RESIDUI PASSIVI DA ESERCIZI PRECEDENTI (EP=RS-PR+R)			
		PREVISIONI DEFINITIVE DI COMPETENZA (CP)		PAGAMENTI IN C/COMPETENZA (PC)		IMPEGNI (I)		ECONOMIE DI COMPETENZA (ECP=CP-I-FPV)		RESIDUI PASSIVI DA ESERCIZIO DI COMPETENZA (EC=I-PC)	
		PREVISIONI DEFINITIVE DI CASSA (CS)		TOTALE PAGAMENTI (TP=PR+PC)		FONDO PLURIENNALE VINCOLATO (FPV)				TOTALE RESIDUI PASSIVI DA RIPORTARE (TR=EP+EC)	
<b>Titolo 3</b>	<b>Spese per incremento attivita' finanziarie</b>	RS	0,00	PR	0,00	R	0,00			EP	0,00
		CP	0,00	PC	0,00	I	0,00	ECP	0,00	EC	0,00
		CS	0,00	TP	0,00	FPV	0,00			TR	0,00
<b>Totale Programma 02</b>	<b>Interventi per la disabilita'</b>	RS	<b>23.968,68</b>	PR	<b>10.813,69</b>	R	<b>-12.410,19</b>			EP	<b>744,80</b>
		CP	<b>50.000,00</b>	PC	<b>23.703,75</b>	I	<b>45.237,04</b>	ECP	<b>4.762,96</b>	EC	<b>21.533,29</b>
		CS	<b>53.968,68</b>	TP	<b>34.517,44</b>	FPV	<b>0,00</b>			TR	<b>22.278,09</b>
<b>1203 Programma 03</b>	<b>Interventi per gli anziani</b>										
<b>Titolo 1</b>	<b>Spese correnti</b>	RS	28.548,77	PR	16.422,25	R	-5.398,43			EP	6.728,09
		CP	73.000,00	PC	43.366,20	I	73.000,00	ECP	0,00	EC	29.633,80
		CS	78.548,77	TP	59.788,45	FPV	0,00			TR	36.361,89
<b>Titolo 2</b>	<b>Spese in conto capitale</b>	RS	0,00	PR	0,00	R	0,00			EP	0,00
		CP	0,00	PC	0,00	I	0,00	ECP	0,00	EC	0,00
		CS	0,00	TP	0,00	FPV	0,00			TR	0,00
<b>Titolo 3</b>	<b>Spese per incremento attivita' finanziarie</b>	RS	0,00	PR	0,00	R	0,00			EP	0,00
		CP	0,00	PC	0,00	I	0,00	ECP	0,00	EC	0,00
		CS	0,00	TP	0,00	FPV	0,00			TR	0,00
<b>Totale Programma 03</b>	<b>Interventi per gli anziani</b>	RS	<b>28.548,77</b>	PR	<b>16.422,25</b>	R	<b>-5.398,43</b>			EP	<b>6.728,09</b>
		CP	<b>73.000,00</b>	PC	<b>43.366,20</b>	I	<b>73.000,00</b>	ECP	<b>0,00</b>	EC	<b>29.633,80</b>
		CS	<b>78.548,77</b>	TP	<b>59.788,45</b>	FPV	<b>0,00</b>			TR	<b>36.361,89</b>
<b>1204 Programma 04</b>	<b>Interventi per soggetti a rischio di esclusione sociale</b>										
<b>Titolo 1</b>	<b>Spese correnti</b>	RS	314.605,11	PR	0,00	R	-4.500,00			EP	310.105,11
		CP	50.430,37	PC	0,00	I	50.035,00	ECP	395,37	EC	50.035,00
		CS	365.035,48	TP	0,00	FPV	0,00			TR	360.140,11



**CONTO DEL BILANCIO - GESTIONE DELLE SPESE**

MISSIONE, PROGRAMMA, TITOLO	DENOMINAZIONE	RESIDUI PASSIVI AL 01/01/2022 (RS)		PAGAMENTI IN C/RESIDUI (PR)		RIACCERTAMENTO RESIDUI (R)		RESIDUI PASSIVI DA ESERCIZI PRECEDENTI (EP=RS-PR+R)			
		PREVISIONI DEFINITIVE DI COMPETENZA (CP)		PAGAMENTI IN C/COMPETENZA (PC)		IMPEGNI (I)		ECONOMIE DI COMPETENZA (ECP=CP-I-FPV)		RESIDUI PASSIVI DA ESERCIZIO DI COMPETENZA (EC=I-PC)	
		PREVISIONI DEFINITIVE DI CASSA (CS)		TOTALE PAGAMENTI (TP=PR+PC)		FONDO PLURIENNALE VINCOLATO (FPV)				TOTALE RESIDUI PASSIVI DA RIPORTARE (TR=EP+EC)	
<b>Titolo 2</b>	<b>Spese in conto capitale</b>	RS	0,00	PR	0,00	R	0,00			EP	0,00
		CP	0,00	PC	0,00	I	0,00	ECP	0,00	EC	0,00
		CS	0,00	TP	0,00	FPV	0,00			TR	0,00
<b>Titolo 3</b>	<b>Spese per incremento attivita' finanziarie</b>	RS	0,00	PR	0,00	R	0,00			EP	0,00
		CP	0,00	PC	0,00	I	0,00	ECP	0,00	EC	0,00
		CS	0,00	TP	0,00	FPV	0,00			TR	0,00
<b>Totale Programma 04</b>	<b>Interventi per soggetti a rischio di esclusione sociale</b>	RS	314.605,11	PR	0,00	R	-4.500,00			EP	310.105,11
		CP	50.430,37	PC	0,00	I	50.035,00	ECP	395,37	EC	50.035,00
		CS	365.035,48	TP	0,00	FPV	0,00			TR	360.140,11
<b>1205 Programma 05</b>	<b>Interventi per le famiglie</b>										
<b>Titolo 1</b>	<b>Spese correnti</b>	RS	64.414,38	PR	18.140,00	R	-21.020,81			EP	25.253,57
		CP	100.159,00	PC	6.680,00	I	17.158,67	ECP	83.000,33	EC	10.478,67
		CS	81.573,38	TP	24.820,00	FPV	0,00			TR	35.732,24
<b>Titolo 2</b>	<b>Spese in conto capitale</b>	RS	0,00	PR	0,00	R	0,00			EP	0,00
		CP	0,00	PC	0,00	I	0,00	ECP	0,00	EC	0,00
		CS	0,00	TP	0,00	FPV	0,00			TR	0,00
<b>Titolo 3</b>	<b>Spese per incremento attivita' finanziarie</b>	RS	0,00	PR	0,00	R	0,00			EP	0,00
		CP	0,00	PC	0,00	I	0,00	ECP	0,00	EC	0,00
		CS	0,00	TP	0,00	FPV	0,00			TR	0,00
<b>Totale Programma 05</b>	<b>Interventi per le famiglie</b>	RS	64.414,38	PR	18.140,00	R	-21.020,81			EP	25.253,57
		CP	100.159,00	PC	6.680,00	I	17.158,67	ECP	83.000,33	EC	10.478,67
		CS	81.573,38	TP	24.820,00	FPV	0,00			TR	35.732,24
<b>1206 Programma 06</b>	<b>Interventi per il diritto alla casa</b>										



**CONTO DEL BILANCIO - GESTIONE DELLE SPESE**

MISSIONE, PROGRAMMA, TITOLO	DENOMINAZIONE	RESIDUI PASSIVI AL 01/01/2022 (RS)		PAGAMENTI IN C/RESIDUI (PR)		RIACCERTAMENTO RESIDUI (R)		RESIDUI PASSIVI DA ESERCIZI PRECEDENTI (EP=RS-PR+R)			
		PREVISIONI DEFINITIVE DI COMPETENZA (CP)		PAGAMENTI IN C/COMPETENZA (PC)		IMPEGNI (I)		ECONOMIE DI COMPETENZA (ECP=CP-I-FPV)		RESIDUI PASSIVI DA ESERCIZIO DI COMPETENZA (EC=I-PC)	
		PREVISIONI DEFINITIVE DI CASSA (CS)		TOTALE PAGAMENTI (TP=PR+PC)		FONDO PLURIENNALE VINCOLATO (FPV)				TOTALE RESIDUI PASSIVI DA RIPORTARE (TR=EP+EC)	
<b>Titolo 1</b>	<b>Spese correnti</b>	RS	19.090,32	PR	16.133,00	R	-1.157,03			EP	1.800,29
		CP	25.893,00	PC	0,00	I	22.893,00	ECP	3.000,00	EC	22.893,00
		CS	44.983,32	TP	16.133,00	FPV	0,00			TR	24.693,29
<b>Titolo 2</b>	<b>Spese in conto capitale</b>	RS	0,00	PR	0,00	R	0,00			EP	0,00
		CP	0,00	PC	0,00	I	0,00	ECP	0,00	EC	0,00
		CS	0,00	TP	0,00	FPV	0,00			TR	0,00
<b>Titolo 3</b>	<b>Spese per incremento attivita' finanziarie</b>	RS	0,00	PR	0,00	R	0,00			EP	0,00
		CP	0,00	PC	0,00	I	0,00	ECP	0,00	EC	0,00
		CS	0,00	TP	0,00	FPV	0,00			TR	0,00
<b>Totale Programma</b>	<b>06 Interventi per il diritto alla casa</b>	<b>RS</b>	<b>19.090,32</b>	<b>PR</b>	<b>16.133,00</b>	<b>R</b>	<b>-1.157,03</b>			<b>EP</b>	<b>1.800,29</b>
		<b>CP</b>	<b>25.893,00</b>	<b>PC</b>	<b>0,00</b>	<b>I</b>	<b>22.893,00</b>	<b>ECP</b>	<b>3.000,00</b>	<b>EC</b>	<b>22.893,00</b>
		<b>CS</b>	<b>44.983,32</b>	<b>TP</b>	<b>16.133,00</b>	<b>FPV</b>	<b>0,00</b>			<b>TR</b>	<b>24.693,29</b>
<b>1207 Programma</b>	<b>07 Programmazione e governo della rete dei servizi socio-sanitari e sociali</b>										
<b>Titolo 1</b>	<b>Spese correnti</b>	RS	58.656,60	PR	47.084,59	R	0,00			EP	11.572,01
		CP	0,00	PC	0,00	I	0,00	ECP	0,00	EC	0,00
		CS	58.656,60	TP	47.084,59	FPV	0,00			TR	11.572,01
<b>Titolo 2</b>	<b>Spese in conto capitale</b>	RS	0,00	PR	0,00	R	0,00			EP	0,00
		CP	0,00	PC	0,00	I	0,00	ECP	0,00	EC	0,00
		CS	0,00	TP	0,00	FPV	0,00			TR	0,00
<b>Titolo 3</b>	<b>Spese per incremento attivita' finanziarie</b>	RS	0,00	PR	0,00	R	0,00			EP	0,00
		CP	0,00	PC	0,00	I	0,00	ECP	0,00	EC	0,00
		CS	0,00	TP	0,00	FPV	0,00			TR	0,00



**CONTO DEL BILANCIO - GESTIONE DELLE SPESE**

MISSIONE, PROGRAMMA, TITOLO	DENOMINAZIONE	RESIDUI PASSIVI AL 01/01/2022 (RS)		PAGAMENTI IN C/RESIDUI (PR)		RIACCERTAMENTO RESIDUI (R)		RESIDUI PASSIVI DA ESERCIZI PRECEDENTI (EP=RS-PR+R)			
		PREVISIONI DEFINITIVE DI COMPETENZA (CP)		PAGAMENTI IN C/COMPETENZA (PC)		IMPEGNI (I)		ECONOMIE DI COMPETENZA (ECP=CP-I-FPV)			
		PREVISIONI DEFINITIVE DI CASSA (CS)		TOTALE PAGAMENTI (TP=PR+PC)		FONDO PLURIENNALE VINCOLATO (FPV)		TOTALE RESIDUI PASSIVI DA RIPORTARE (TR=EP+EC)			
<b>Totale Programma</b>	<b>07 Programmazione e governo della rete dei servizi socio-sanitari e sociali</b>	<b>RS</b>	<b>58.656,60</b>	<b>PR</b>	<b>47.084,59</b>	<b>R</b>	<b>0,00</b>	<b>ECP</b>	<b>0,00</b>	<b>EP</b>	<b>11.572,01</b>
		<b>CP</b>	<b>0,00</b>	<b>PC</b>	<b>0,00</b>	<b>I</b>	<b>0,00</b>			<b>EC</b>	<b>0,00</b>
		<b>CS</b>	<b>58.656,60</b>	<b>TP</b>	<b>47.084,59</b>	<b>FPV</b>	<b>0,00</b>			<b>TR</b>	<b>11.572,01</b>
<b>1208 Programma</b>	<b>08 Cooperazione e associazionismo</b>										
<b>Titolo 1</b>	<b>Spese correnti</b>	<b>RS</b>	<b>0,00</b>	<b>PR</b>	<b>0,00</b>	<b>R</b>	<b>0,00</b>			<b>EP</b>	<b>0,00</b>
		<b>CP</b>	<b>0,00</b>	<b>PC</b>	<b>0,00</b>	<b>I</b>	<b>0,00</b>	<b>ECP</b>	<b>0,00</b>	<b>EC</b>	<b>0,00</b>
		<b>CS</b>	<b>0,00</b>	<b>TP</b>	<b>0,00</b>	<b>FPV</b>	<b>0,00</b>			<b>TR</b>	<b>0,00</b>
<b>Titolo 2</b>	<b>Spese in conto capitale</b>	<b>RS</b>	<b>0,00</b>	<b>PR</b>	<b>0,00</b>	<b>R</b>	<b>0,00</b>			<b>EP</b>	<b>0,00</b>
		<b>CP</b>	<b>0,00</b>	<b>PC</b>	<b>0,00</b>	<b>I</b>	<b>0,00</b>	<b>ECP</b>	<b>0,00</b>	<b>EC</b>	<b>0,00</b>
		<b>CS</b>	<b>0,00</b>	<b>TP</b>	<b>0,00</b>	<b>FPV</b>	<b>0,00</b>			<b>TR</b>	<b>0,00</b>
<b>Titolo 3</b>	<b>Spese per incremento attivita' finanziarie</b>	<b>RS</b>	<b>0,00</b>	<b>PR</b>	<b>0,00</b>	<b>R</b>	<b>0,00</b>			<b>EP</b>	<b>0,00</b>
		<b>CP</b>	<b>0,00</b>	<b>PC</b>	<b>0,00</b>	<b>I</b>	<b>0,00</b>	<b>ECP</b>	<b>0,00</b>	<b>EC</b>	<b>0,00</b>
		<b>CS</b>	<b>0,00</b>	<b>TP</b>	<b>0,00</b>	<b>FPV</b>	<b>0,00</b>			<b>TR</b>	<b>0,00</b>
<b>Totale Programma</b>	<b>08 Cooperazione e associazionismo</b>	<b>RS</b>	<b>0,00</b>	<b>PR</b>	<b>0,00</b>	<b>R</b>	<b>0,00</b>	<b>ECP</b>	<b>0,00</b>	<b>EP</b>	<b>0,00</b>
		<b>CP</b>	<b>0,00</b>	<b>PC</b>	<b>0,00</b>	<b>I</b>	<b>0,00</b>			<b>EC</b>	<b>0,00</b>
		<b>CS</b>	<b>0,00</b>	<b>TP</b>	<b>0,00</b>	<b>FPV</b>	<b>0,00</b>			<b>TR</b>	<b>0,00</b>
<b>1209 Programma</b>	<b>09 Servizio necroscopico e cimiteriale</b>										
<b>Titolo 1</b>	<b>Spese correnti</b>	<b>RS</b>	<b>8.089,42</b>	<b>PR</b>	<b>6.868,60</b>	<b>R</b>	<b>-1.220,82</b>			<b>EP</b>	<b>0,00</b>
		<b>CP</b>	<b>32.000,00</b>	<b>PC</b>	<b>0,00</b>	<b>I</b>	<b>20.605,80</b>	<b>ECP</b>	<b>11.394,20</b>	<b>EC</b>	<b>20.605,80</b>
		<b>CS</b>	<b>40.089,42</b>	<b>TP</b>	<b>6.868,60</b>	<b>FPV</b>	<b>0,00</b>			<b>TR</b>	<b>20.605,80</b>
<b>Titolo 2</b>	<b>Spese in conto capitale</b>	<b>RS</b>	<b>50.144,81</b>	<b>PR</b>	<b>31.160,00</b>	<b>R</b>	<b>-16.140,00</b>			<b>EP</b>	<b>2.844,81</b>
		<b>CP</b>	<b>191.000,00</b>	<b>PC</b>	<b>0,00</b>	<b>I</b>	<b>0,00</b>	<b>ECP</b>	<b>0,00</b>	<b>EC</b>	<b>0,00</b>
		<b>CS</b>	<b>50.144,81</b>	<b>TP</b>	<b>31.160,00</b>	<b>FPV</b>	<b>191.000,00</b>			<b>TR</b>	<b>2.844,81</b>



**CONTO DEL BILANCIO - GESTIONE DELLE SPESE**

MISSIONE, PROGRAMMA, TITOLO	DENOMINAZIONE	RESIDUI PASSIVI AL 01/01/2022 (RS)		PAGAMENTI IN C/RESIDUI (PR)		RIACCERTAMENTO RESIDUI (R)		RESIDUI PASSIVI DA ESERCIZI PRECEDENTI (EP=RS-PR+R)			
		PREVISIONI DEFINITIVE DI COMPETENZA (CP)		PAGAMENTI IN C/COMPETENZA (PC)		IMPEGNI (I)		ECONOMIE DI COMPETENZA (ECP=CP-I-FPV)		RESIDUI PASSIVI DA ESERCIZIO DI COMPETENZA (EC=I-PC)	
		PREVISIONI DEFINITIVE DI CASSA (CS)		TOTALE PAGAMENTI (TP=PR+PC)		FONDO PLURIENNALE VINCOLATO (FPV)				TOTALE RESIDUI PASSIVI DA RIPORTARE (TR=EP+EC)	
Titolo 3	Spese per incremento attivita' finanziarie	RS	0,00	PR	0,00	R	0,00			EP	0,00
		CP	0,00	PC	0,00	I	0,00	ECP	0,00	EC	0,00
		CS	0,00	TP	0,00	FPV	0,00			TR	0,00
Totale Programma 09	Servizio necroscopico e cimiteriale	RS	58.234,23	PR	38.028,60	R	-17.360,82			EP	2.844,81
		CP	223.000,00	PC	0,00	I	20.605,80	ECP	11.394,20	EC	20.605,80
		CS	90.234,23	TP	38.028,60	FPV	191.000,00			TR	23.450,61
TOTALE MISSIONE 12	Diritti sociali, politiche sociali e famiglia	RS	571.518,09	PR	146.622,13	R	-65.847,28			EP	359.048,68
		CP	522.482,37	PC	73.749,95	I	228.929,51	ECP	102.552,86	EC	155.179,56
		CS	773.000,46	TP	220.372,08	FPV	191.000,00			TR	514.228,24





**CONTO DEL BILANCIO - GESTIONE DELLE SPESE**

MISSIONE, PROGRAMMA, TITOLO	DENOMINAZIONE	RESIDUI PASSIVI AL 01/01/2022 (RS)		PAGAMENTI IN C/RESIDUI (PR)		RIACCERTAMENTO RESIDUI (R)		RESIDUI PASSIVI DA ESERCIZI PRECEDENTI (EP=RS-PR+R)			
		PREVISIONI DEFINITIVE DI COMPETENZA (CP)		PAGAMENTI IN C/COMPETENZA (PC)		IMPEGNI (I)		ECONOMIE DI COMPETENZA (ECP=CP-I-FPV)		RESIDUI PASSIVI DA ESERCIZIO DI COMPETENZA (EC=I-PC)	
		PREVISIONI DEFINITIVE DI CASSA (CS)		TOTALE PAGAMENTI (TP=PR+PC)		FONDO PLURIENNALE VINCOLATO (FPV)				TOTALE RESIDUI PASSIVI DA RIPORTARE (TR=EP+EC)	
<i>MISSIONE</i> 13	<i>Tutela della salute</i>										
1301 Programma	01 Servizio sanitario regionale - finanziamento ordinario corrente per la garanzia dei LEA										
<b>Titolo 1</b>	<b>Spese correnti</b>	RS	0,00	PR	0,00	R	0,00	ECP	0,00	EP	0,00
		CP	0,00	PC	0,00	I	0,00			EC	0,00
		CS	0,00	TP	0,00	FPV	0,00			TR	0,00
<b>Totale Programma</b>	<b>01 Servizio sanitario regionale - finanziamento ordinario corrente per la garanzia dei LEA</b>	RS	<b>0,00</b>	PR	<b>0,00</b>	R	<b>0,00</b>	ECP	<b>0,00</b>	EP	<b>0,00</b>
		CP	<b>0,00</b>	PC	<b>0,00</b>	I	<b>0,00</b>			EC	<b>0,00</b>
		CS	<b>0,00</b>	TP	<b>0,00</b>	FPV	<b>0,00</b>			TR	<b>0,00</b>
1302 Programma	02 Servizio sanitario regionale - finanziamento aggiuntivo corrente per livelli di assistenza superiori ai LEA										
<b>Titolo 1</b>	<b>Spese correnti</b>	RS	0,00	PR	0,00	R	0,00	ECP	0,00	EP	0,00
		CP	0,00	PC	0,00	I	0,00			EC	0,00
		CS	0,00	TP	0,00	FPV	0,00			TR	0,00
<b>Totale Programma</b>	<b>02 Servizio sanitario regionale - finanziamento aggiuntivo corrente per livelli di assistenza superiori ai LEA</b>	RS	<b>0,00</b>	PR	<b>0,00</b>	R	<b>0,00</b>	ECP	<b>0,00</b>	EP	<b>0,00</b>
		CP	<b>0,00</b>	PC	<b>0,00</b>	I	<b>0,00</b>			EC	<b>0,00</b>
		CS	<b>0,00</b>	TP	<b>0,00</b>	FPV	<b>0,00</b>			TR	<b>0,00</b>
1303 Programma	03 Servizio sanitario regionale - finanziamento aggiuntivo corrente per la copertura dello squilibrio di bilancio corrente										



**CONTO DEL BILANCIO - GESTIONE DELLE SPESE**

MISSIONE, PROGRAMMA, TITOLO	DENOMINAZIONE	RESIDUI PASSIVI AL 01/01/2022 (RS)		PAGAMENTI IN C/RESIDUI (PR)		RIACCERTAMENTO RESIDUI (R)		RESIDUI PASSIVI DA ESERCIZI PRECEDENTI (EP=RS-PR+R)			
		PREVISIONI DEFINITIVE DI COMPETENZA (CP)		PAGAMENTI IN C/COMPETENZA (PC)		IMPEGNI (I)		ECONOMIE DI COMPETENZA (ECP=CP-I-FPV)		RESIDUI PASSIVI DA ESERCIZIO DI COMPETENZA (EC=I-PC)	
		PREVISIONI DEFINITIVE DI CASSA (CS)		TOTALE PAGAMENTI (TP=PR+PC)		FONDO PLURIENNALE VINCOLATO (FPV)				TOTALE RESIDUI PASSIVI DA RIPORTARE (TR=EP+EC)	
<b>Titolo 1</b>	<b>Spese correnti</b>	RS	0,00	PR	0,00	R	0,00			EP	0,00
		CP	0,00	PC	0,00	I	0,00	ECP	0,00	EC	0,00
		CS	0,00	TP	0,00	FPV	0,00			TR	0,00
<b>Totale Programma</b>	<b>Servizio sanitario regionale - finanziamento aggiuntivo corrente per la copertura dello squilibrio di bilancio corrente</b>	RS	<b>0,00</b>	PR	<b>0,00</b>	R	<b>0,00</b>			EP	<b>0,00</b>
		CP	<b>0,00</b>	PC	<b>0,00</b>	I	<b>0,00</b>	ECP	<b>0,00</b>	EC	<b>0,00</b>
		CS	<b>0,00</b>	TP	<b>0,00</b>	FPV	<b>0,00</b>			TR	<b>0,00</b>
<b>1304 Programma</b>	<b>Servizio sanitario regionale - ripiano di disavanzi sanitari relativi ad esercizi progressi</b>										
<b>Titolo 2</b>	<b>Spese in conto capitale</b>	RS	0,00	PR	0,00	R	0,00			EP	0,00
		CP	0,00	PC	0,00	I	0,00	ECP	0,00	EC	0,00
		CS	0,00	TP	0,00	FPV	0,00			TR	0,00
<b>Totale Programma</b>	<b>Servizio sanitario regionale - ripiano di disavanzi sanitari relativi ad esercizi progressi</b>	RS	<b>0,00</b>	PR	<b>0,00</b>	R	<b>0,00</b>			EP	<b>0,00</b>
		CP	<b>0,00</b>	PC	<b>0,00</b>	I	<b>0,00</b>	ECP	<b>0,00</b>	EC	<b>0,00</b>
		CS	<b>0,00</b>	TP	<b>0,00</b>	FPV	<b>0,00</b>			TR	<b>0,00</b>
<b>1305 Programma</b>	<b>Servizio sanitario regionale - investimenti sanitari</b>										
<b>Titolo 2</b>	<b>Spese in conto capitale</b>	RS	0,00	PR	0,00	R	0,00			EP	0,00
		CP	0,00	PC	0,00	I	0,00	ECP	0,00	EC	0,00
		CS	0,00	TP	0,00	FPV	0,00			TR	0,00
<b>Titolo 3</b>	<b>Spese per incremento attivita' finanziarie</b>	RS	0,00	PR	0,00	R	0,00			EP	0,00
		CP	0,00	PC	0,00	I	0,00	ECP	0,00	EC	0,00
		CS	0,00	TP	0,00	FPV	0,00			TR	0,00



**CONTO DEL BILANCIO - GESTIONE DELLE SPESE**

MISSIONE, PROGRAMMA, TITOLO	DENOMINAZIONE	RESIDUI PASSIVI AL 01/01/2022 (RS)		PAGAMENTI IN C/RESIDUI (PR)		RIACCERTAMENTO RESIDUI (R)		RESIDUI PASSIVI DA ESERCIZI PRECEDENTI (EP=RS-PR+R)			
		PREVISIONI DEFINITIVE DI COMPETENZA (CP)		PAGAMENTI IN C/COMPETENZA (PC)		IMPEGNI (I)		ECONOMIE DI COMPETENZA (ECP=CP-I-FPV)		RESIDUI PASSIVI DA ESERCIZIO DI COMPETENZA (EC=I-PC)	
		PREVISIONI DEFINITIVE DI CASSA (CS)		TOTALE PAGAMENTI (TP=PR+PC)		FONDO PLURIENNALE VINCOLATO (FPV)				TOTALE RESIDUI PASSIVI DA RIPORTARE (TR=EP+EC)	
<b>Totale Programma</b>	<b>05 Servizio sanitario regionale - investimenti sanitari</b>	<b>RS</b>	<b>0,00</b>	<b>PR</b>	<b>0,00</b>	<b>R</b>	<b>0,00</b>			<b>EP</b>	<b>0,00</b>
		<b>CP</b>	<b>0,00</b>	<b>PC</b>	<b>0,00</b>	<b>I</b>	<b>0,00</b>	<b>ECP</b>	<b>0,00</b>	<b>EC</b>	<b>0,00</b>
		<b>CS</b>	<b>0,00</b>	<b>TP</b>	<b>0,00</b>	<b>FPV</b>	<b>0,00</b>			<b>TR</b>	<b>0,00</b>
<b>1306 Programma</b>	<b>06 Servizio sanitario regionale - restituzione maggiori gettiti SSN</b>										
<b>Titolo 1</b>	<b>Spese correnti</b>	<b>RS</b>	<b>0,00</b>	<b>PR</b>	<b>0,00</b>	<b>R</b>	<b>0,00</b>			<b>EP</b>	<b>0,00</b>
		<b>CP</b>	<b>0,00</b>	<b>PC</b>	<b>0,00</b>	<b>I</b>	<b>0,00</b>	<b>ECP</b>	<b>0,00</b>	<b>EC</b>	<b>0,00</b>
		<b>CS</b>	<b>0,00</b>	<b>TP</b>	<b>0,00</b>	<b>FPV</b>	<b>0,00</b>			<b>TR</b>	<b>0,00</b>
<b>Totale Programma</b>	<b>06 Servizio sanitario regionale - restituzione maggiori gettiti SSN</b>	<b>RS</b>	<b>0,00</b>	<b>PR</b>	<b>0,00</b>	<b>R</b>	<b>0,00</b>			<b>EP</b>	<b>0,00</b>
		<b>CP</b>	<b>0,00</b>	<b>PC</b>	<b>0,00</b>	<b>I</b>	<b>0,00</b>	<b>ECP</b>	<b>0,00</b>	<b>EC</b>	<b>0,00</b>
		<b>CS</b>	<b>0,00</b>	<b>TP</b>	<b>0,00</b>	<b>FPV</b>	<b>0,00</b>			<b>TR</b>	<b>0,00</b>
<b>1307 Programma</b>	<b>07 Ulteriori spese in materia sanitaria</b>										
<b>Titolo 1</b>	<b>Spese correnti</b>	<b>RS</b>	<b>0,00</b>	<b>PR</b>	<b>0,00</b>	<b>R</b>	<b>0,00</b>			<b>EP</b>	<b>0,00</b>
		<b>CP</b>	<b>0,00</b>	<b>PC</b>	<b>0,00</b>	<b>I</b>	<b>0,00</b>	<b>ECP</b>	<b>0,00</b>	<b>EC</b>	<b>0,00</b>
		<b>CS</b>	<b>0,00</b>	<b>TP</b>	<b>0,00</b>	<b>FPV</b>	<b>0,00</b>			<b>TR</b>	<b>0,00</b>
<b>Titolo 2</b>	<b>Spese in conto capitale</b>	<b>RS</b>	<b>0,00</b>	<b>PR</b>	<b>0,00</b>	<b>R</b>	<b>0,00</b>			<b>EP</b>	<b>0,00</b>
		<b>CP</b>	<b>0,00</b>	<b>PC</b>	<b>0,00</b>	<b>I</b>	<b>0,00</b>	<b>ECP</b>	<b>0,00</b>	<b>EC</b>	<b>0,00</b>
		<b>CS</b>	<b>0,00</b>	<b>TP</b>	<b>0,00</b>	<b>FPV</b>	<b>0,00</b>			<b>TR</b>	<b>0,00</b>
<b>Titolo 3</b>	<b>Spese per incremento attivita' finanziarie</b>	<b>RS</b>	<b>0,00</b>	<b>PR</b>	<b>0,00</b>	<b>R</b>	<b>0,00</b>			<b>EP</b>	<b>0,00</b>
		<b>CP</b>	<b>0,00</b>	<b>PC</b>	<b>0,00</b>	<b>I</b>	<b>0,00</b>	<b>ECP</b>	<b>0,00</b>	<b>EC</b>	<b>0,00</b>
		<b>CS</b>	<b>0,00</b>	<b>TP</b>	<b>0,00</b>	<b>FPV</b>	<b>0,00</b>			<b>TR</b>	<b>0,00</b>
<b>Totale Programma</b>	<b>07 Ulteriori spese in materia sanitaria</b>	<b>RS</b>	<b>0,00</b>	<b>PR</b>	<b>0,00</b>	<b>R</b>	<b>0,00</b>			<b>EP</b>	<b>0,00</b>
		<b>CP</b>	<b>0,00</b>	<b>PC</b>	<b>0,00</b>	<b>I</b>	<b>0,00</b>	<b>ECP</b>	<b>0,00</b>	<b>EC</b>	<b>0,00</b>
		<b>CS</b>	<b>0,00</b>	<b>TP</b>	<b>0,00</b>	<b>FPV</b>	<b>0,00</b>			<b>TR</b>	<b>0,00</b>
<b>TOTALE MISSIONE 13</b>	<b>Tutela della salute</b>	<b>RS</b>	<b>0,00</b>	<b>PR</b>	<b>0,00</b>	<b>R</b>	<b>0,00</b>			<b>EP</b>	<b>0,00</b>



**CONTO DEL BILANCIO - GESTIONE DELLE SPESE**

MISSIONE, PROGRAMMA, TITOLO	DENOMINAZIONE	RESIDUI PASSIVI AL 01/01/2022 (RS)	PAGAMENTI IN C/RESIDUI (PR)	RIACCERTAMENTO RESIDUI (R)		RESIDUI PASSIVI DA ESERCIZI PRECEDENTI (EP=RS-PR+R)
		PREVISIONI DEFINITIVE DI COMPETENZA (CP)	PAGAMENTI IN C/COMPETENZA (PC)	IMPEGNI (I)	ECONOMIE DI COMPETENZA (ECP=CP-I-FPV)	RESIDUI PASSIVI DA ESERCIZIO DI COMPETENZA (EC=I-PC)
		PREVISIONI DEFINITIVE DI CASSA (CS)	TOTALE PAGAMENTI (TP=PR+PC)	FONDO PLURIENNALE VINCOLATO (FPV)		TOTALE RESIDUI PASSIVI DA RIPORTARE (TR=EP+EC)
		CP 0,00	PC 0,00	I 0,00	ECP 0,00	EC 0,00
		CS 0,00	TP 0,00	FPV 0,00		TR 0,00



CONTO DEL BILANCIO - GESTIONE DELLE SPESE

MISSIONE, PROGRAMMA, TITOLO	DENOMINAZIONE	RESIDUI PASSIVI AL 01/01/2022 (RS)		PAGAMENTI IN C/RESIDUI (PR)		RIACCERTAMENTO RESIDUI (R)		RESIDUI PASSIVI DA ESERCIZI PRECEDENTI (EP=RS-PR+R)			
		PREVISIONI DEFINITIVE DI COMPETENZA (CP)		PAGAMENTI IN C/COMPETENZA (PC)		IMPEGNI (I)		ECONOMIE DI COMPETENZA (ECP=CP-I-FPV)		RESIDUI PASSIVI DA ESERCIZIO DI COMPETENZA (EC=I-PC)	
		PREVISIONI DEFINITIVE DI CASSA (CS)		TOTALE PAGAMENTI (TP=PR+PC)		FONDO PLURIENNALE VINCOLATO (FPV)				TOTALE RESIDUI PASSIVI DA RIPORTARE (TR=EP+EC)	
<i>MISSIONE</i>	<i>14 Sviluppo economico e competitività</i>										
<b>1401</b>	<b>Programma 01</b>	<b>Industria, e PMI e Artigianato</b>									
<b>Titolo 1</b>	<b>Spese correnti</b>	RS	0,00	PR	0,00	R	0,00			EP	0,00
		CP	0,00	PC	0,00	I	0,00	ECP	0,00	EC	0,00
		CS	0,00	TP	0,00	FPV	0,00			TR	0,00
<b>Titolo 2</b>	<b>Spese in conto capitale</b>	RS	0,00	PR	0,00	R	0,00			EP	0,00
		CP	0,00	PC	0,00	I	0,00	ECP	0,00	EC	0,00
		CS	0,00	TP	0,00	FPV	0,00			TR	0,00
<b>Titolo 3</b>	<b>Spese per incremento attivita' finanziarie</b>	RS	0,00	PR	0,00	R	0,00			EP	0,00
		CP	0,00	PC	0,00	I	0,00	ECP	0,00	EC	0,00
		CS	0,00	TP	0,00	FPV	0,00			TR	0,00
<b>Totale Programma</b>	<b>01 Industria, e PMI e Artigianato</b>	<b>RS</b>	<b>0,00</b>	<b>PR</b>	<b>0,00</b>	<b>R</b>	<b>0,00</b>			<b>EP</b>	<b>0,00</b>
		<b>CP</b>	<b>0,00</b>	<b>PC</b>	<b>0,00</b>	<b>I</b>	<b>0,00</b>	<b>ECP</b>	<b>0,00</b>	<b>EC</b>	<b>0,00</b>
		<b>CS</b>	<b>0,00</b>	<b>TP</b>	<b>0,00</b>	<b>FPV</b>	<b>0,00</b>			<b>TR</b>	<b>0,00</b>
<b>1402</b>	<b>Programma 02</b>	<b>Commercio - reti distributive - tutela dei consumatori</b>									
<b>Titolo 1</b>	<b>Spese correnti</b>	RS	0,00	PR	0,00	R	0,00			EP	0,00
		CP	0,00	PC	0,00	I	0,00	ECP	0,00	EC	0,00
		CS	0,00	TP	0,00	FPV	0,00			TR	0,00
<b>Titolo 2</b>	<b>Spese in conto capitale</b>	RS	0,00	PR	0,00	R	0,00			EP	0,00
		CP	0,00	PC	0,00	I	0,00	ECP	0,00	EC	0,00
		CS	0,00	TP	0,00	FPV	0,00			TR	0,00



**CONTO DEL BILANCIO - GESTIONE DELLE SPESE**

MISSIONE, PROGRAMMA, TITOLO	DENOMINAZIONE	RESIDUI PASSIVI AL 01/01/2022 (RS)		PAGAMENTI IN C/RESIDUI (PR)		RIACCERTAMENTO RESIDUI (R)		RESIDUI PASSIVI DA ESERCIZI PRECEDENTI (EP=RS-PR+R)			
		PREVISIONI DEFINITIVE DI COMPETENZA (CP)		PAGAMENTI IN C/COMPETENZA (PC)		IMPEGNI (I)		ECONOMIE DI COMPETENZA (ECP=CP-I-FPV)		RESIDUI PASSIVI DA ESERCIZIO DI COMPETENZA (EC=I-PC)	
		PREVISIONI DEFINITIVE DI CASSA (CS)		TOTALE PAGAMENTI (TP=PR+PC)		FONDO PLURIENNALE VINCOLATO (FPV)				TOTALE RESIDUI PASSIVI DA RIPORTARE (TR=EP+EC)	
<b>Titolo 3</b>	<b>Spese per incremento attivita' finanziarie</b>	RS	0,00	PR	0,00	R	0,00			EP	0,00
		CP	0,00	PC	0,00	I	0,00	ECP	0,00	EC	0,00
		CS	0,00	TP	0,00	FPV	0,00			TR	0,00
<b>Totale Programma 02</b>	<b>Commercio - reti distributive - tutela dei consumatori</b>	RS	<b>0,00</b>	PR	<b>0,00</b>	R	<b>0,00</b>			EP	<b>0,00</b>
		CP	<b>0,00</b>	PC	<b>0,00</b>	I	<b>0,00</b>	ECP	<b>0,00</b>	EC	<b>0,00</b>
		CS	<b>0,00</b>	TP	<b>0,00</b>	FPV	<b>0,00</b>			TR	<b>0,00</b>
<b>1403 Programma 03</b>	<b>Ricerca e innovazione</b>										
<b>Titolo 1</b>	<b>Spese correnti</b>	RS	0,00	PR	0,00	R	0,00			EP	0,00
		CP	500,00	PC	0,00	I	0,00	ECP	500,00	EC	0,00
		CS	500,00	TP	0,00	FPV	0,00			TR	0,00
<b>Titolo 2</b>	<b>Spese in conto capitale</b>	RS	0,00	PR	0,00	R	0,00			EP	0,00
		CP	0,00	PC	0,00	I	0,00	ECP	0,00	EC	0,00
		CS	0,00	TP	0,00	FPV	0,00			TR	0,00
<b>Titolo 3</b>	<b>Spese per incremento attivita' finanziarie</b>	RS	0,00	PR	0,00	R	0,00			EP	0,00
		CP	0,00	PC	0,00	I	0,00	ECP	0,00	EC	0,00
		CS	0,00	TP	0,00	FPV	0,00			TR	0,00
<b>Totale Programma 03</b>	<b>Ricerca e innovazione</b>	RS	<b>0,00</b>	PR	<b>0,00</b>	R	<b>0,00</b>			EP	<b>0,00</b>
		CP	<b>500,00</b>	PC	<b>0,00</b>	I	<b>0,00</b>	ECP	<b>500,00</b>	EC	<b>0,00</b>
		CS	<b>500,00</b>	TP	<b>0,00</b>	FPV	<b>0,00</b>			TR	<b>0,00</b>
<b>1404 Programma 04</b>	<b>Reti e altri servizi di pubblica utilità</b>										
<b>Titolo 1</b>	<b>Spese correnti</b>	RS	2.305,80	PR	1.586,00	R	-427,00			EP	292,80
		CP	73.000,00	PC	3.000,00	I	3.000,00	ECP	70.000,00	EC	0,00
		CS	5.305,80	TP	4.586,00	FPV	0,00			TR	292,80



**CONTO DEL BILANCIO - GESTIONE DELLE SPESE**

MISSIONE, PROGRAMMA, TITOLO	DENOMINAZIONE	RESIDUI PASSIVI AL 01/01/2022 (RS)		PAGAMENTI IN C/RESIDUI (PR)		RIACCERTAMENTO RESIDUI (R)		RESIDUI PASSIVI DA ESERCIZI PRECEDENTI (EP=RS-PR+R)			
		PREVISIONI DEFINITIVE DI COMPETENZA (CP)		PAGAMENTI IN C/COMPETENZA (PC)		IMPEGNI (I)		ECONOMIE DI COMPETENZA (ECP=CP-I-FPV)		RESIDUI PASSIVI DA ESERCIZIO DI COMPETENZA (EC=I-PC)	
		PREVISIONI DEFINITIVE DI CASSA (CS)		TOTALE PAGAMENTI (TP=PR+PC)		FONDO PLURIENNALE VINCOLATO (FPV)				TOTALE RESIDUI PASSIVI DA RIPORTARE (TR=EP+EC)	
<b>Titolo 2</b>	<b>Spese in conto capitale</b>	RS	0,00	PR	0,00	R	0,00			EP	0,00
		CP	0,00	PC	0,00	I	0,00	ECP	0,00	EC	0,00
		CS	0,00	TP	0,00	FPV	0,00			TR	0,00
<b>Titolo 3</b>	<b>Spese per incremento attivita' finanziarie</b>	RS	0,00	PR	0,00	R	0,00			EP	0,00
		CP	0,00	PC	0,00	I	0,00	ECP	0,00	EC	0,00
		CS	0,00	TP	0,00	FPV	0,00			TR	0,00
<b>Totale Programma</b>	<b>04 Reti e altri servizi di pubblica utilità</b>	RS	<b>2.305,80</b>	PR	<b>1.586,00</b>	R	<b>-427,00</b>			EP	<b>292,80</b>
		CP	<b>73.000,00</b>	PC	<b>3.000,00</b>	I	<b>3.000,00</b>	ECP	<b>70.000,00</b>	EC	<b>0,00</b>
		CS	<b>5.305,80</b>	TP	<b>4.586,00</b>	FPV	<b>0,00</b>			TR	<b>292,80</b>
<b>TOTALE MISSIONE 14</b>	<b>Sviluppo economico e competitività</b>	RS	<b>2.305,80</b>	PR	<b>1.586,00</b>	R	<b>-427,00</b>			EP	<b>292,80</b>
		CP	<b>73.500,00</b>	PC	<b>3.000,00</b>	I	<b>3.000,00</b>	ECP	<b>70.500,00</b>	EC	<b>0,00</b>
		CS	<b>5.805,80</b>	TP	<b>4.586,00</b>	FPV	<b>0,00</b>			TR	<b>292,80</b>



**CONTO DEL BILANCIO - GESTIONE DELLE SPESE**

MISSIONE, PROGRAMMA, TITOLO	DENOMINAZIONE	RESIDUI PASSIVI AL 01/01/2022 (RS)		PAGAMENTI IN C/RESIDUI (PR)		RIACCERTAMENTO RESIDUI (R)		RESIDUI PASSIVI DA ESERCIZI PRECEDENTI (EP=RS-PR+R)	
		PREVISIONI DEFINITIVE DI COMPETENZA (CP)		PAGAMENTI IN C/COMPETENZA (PC)		IMPEGNI (I)		ECONOMIE DI COMPETENZA (ECP=CP-I-FPV)	
		PREVISIONI DEFINITIVE DI CASSA (CS)		TOTALE PAGAMENTI (TP=PR+PC)		FONDO PLURIENNALE VINCOLATO (FPV)		TOTALE RESIDUI PASSIVI DA RIPORTARE (TR=EP+EC)	
<b>MISSIONE 15</b>	<b>Politiche per il lavoro e la formazione professionale</b>								
<b>1501 Programma 01</b>	<b>Servizi per lo sviluppo del mercato del lavoro</b>								
<b>Titolo 1</b>	<b>Spese correnti</b>	RS	0,00	PR	0,00	R	0,00	EP	0,00
		CP	0,00	PC	0,00	I	0,00	EC	0,00
		CS	0,00	TP	0,00	FPV	0,00	TR	0,00
<b>Titolo 2</b>	<b>Spese in conto capitale</b>	RS	0,00	PR	0,00	R	0,00	EP	0,00
		CP	0,00	PC	0,00	I	0,00	EC	0,00
		CS	0,00	TP	0,00	FPV	0,00	TR	0,00
<b>Titolo 3</b>	<b>Spese per incremento attivita' finanziarie</b>	RS	0,00	PR	0,00	R	0,00	EP	0,00
		CP	0,00	PC	0,00	I	0,00	EC	0,00
		CS	0,00	TP	0,00	FPV	0,00	TR	0,00
<b>Totale Programma 01</b>	<b>Servizi per lo sviluppo del mercato del lavoro</b>	RS	<b>0,00</b>	PR	<b>0,00</b>	R	<b>0,00</b>	EP	<b>0,00</b>
		CP	<b>0,00</b>	PC	<b>0,00</b>	I	<b>0,00</b>	EC	<b>0,00</b>
		CS	<b>0,00</b>	TP	<b>0,00</b>	FPV	<b>0,00</b>	TR	<b>0,00</b>
<b>1502 Programma 02</b>	<b>Formazione professionale</b>								
<b>Titolo 1</b>	<b>Spese correnti</b>	RS	0,00	PR	0,00	R	0,00	EP	0,00
		CP	0,00	PC	0,00	I	0,00	EC	0,00
		CS	0,00	TP	0,00	FPV	0,00	TR	0,00
<b>Titolo 2</b>	<b>Spese in conto capitale</b>	RS	0,00	PR	0,00	R	0,00	EP	0,00
		CP	0,00	PC	0,00	I	0,00	EC	0,00
		CS	0,00	TP	0,00	FPV	0,00	TR	0,00





**CONTO DEL BILANCIO - GESTIONE DELLE SPESE**

MISSIONE, PROGRAMMA, TITOLO	DENOMINAZIONE	RESIDUI PASSIVI AL 01/01/2022 (RS)		PAGAMENTI IN C/RESIDUI (PR)		RIACCERTAMENTO RESIDUI (R)		RESIDUI PASSIVI DA ESERCIZI PRECEDENTI (EP=RS-PR+R)			
		PREVISIONI DEFINITIVE DI COMPETENZA (CP)		PAGAMENTI IN C/COMPETENZA (PC)		IMPEGNI (I)		ECONOMIE DI COMPETENZA (ECP=CP-I-FPV)		RESIDUI PASSIVI DA ESERCIZIO DI COMPETENZA (EC=I-PC)	
		PREVISIONI DEFINITIVE DI CASSA (CS)		TOTALE PAGAMENTI (TP=PR+PC)		FONDO PLURIENNALE VINCOLATO (FPV)				TOTALE RESIDUI PASSIVI DA RIPORTARE (TR=EP+EC)	
<b>Titolo 3</b>	<b>Spese per incremento attivita' finanziarie</b>	RS	0,00	PR	0,00	R	0,00			EP	0,00
		CP	0,00	PC	0,00	I	0,00	ECP	0,00	EC	0,00
		CS	0,00	TP	0,00	FPV	0,00			TR	0,00
<b>Totale Programma 02</b>	<b>Formazione professionale</b>	RS	<b>0,00</b>	PR	<b>0,00</b>	R	<b>0,00</b>			EP	<b>0,00</b>
		CP	<b>0,00</b>	PC	<b>0,00</b>	I	<b>0,00</b>	ECP	<b>0,00</b>	EC	<b>0,00</b>
		CS	<b>0,00</b>	TP	<b>0,00</b>	FPV	<b>0,00</b>			TR	<b>0,00</b>
<b>1503 Programma 03</b>	<b>Sostegno all'occupazione</b>										
<b>Titolo 1</b>	<b>Spese correnti</b>	RS	0,00	PR	0,00	R	0,00			EP	0,00
		CP	0,00	PC	0,00	I	0,00	ECP	0,00	EC	0,00
		CS	0,00	TP	0,00	FPV	0,00			TR	0,00
<b>Titolo 2</b>	<b>Spese in conto capitale</b>	RS	0,00	PR	0,00	R	0,00			EP	0,00
		CP	0,00	PC	0,00	I	0,00	ECP	0,00	EC	0,00
		CS	0,00	TP	0,00	FPV	0,00			TR	0,00
<b>Titolo 3</b>	<b>Spese per incremento attivita' finanziarie</b>	RS	0,00	PR	0,00	R	0,00			EP	0,00
		CP	0,00	PC	0,00	I	0,00	ECP	0,00	EC	0,00
		CS	0,00	TP	0,00	FPV	0,00			TR	0,00
<b>Totale Programma 03</b>	<b>Sostegno all'occupazione</b>	RS	<b>0,00</b>	PR	<b>0,00</b>	R	<b>0,00</b>			EP	<b>0,00</b>
		CP	<b>0,00</b>	PC	<b>0,00</b>	I	<b>0,00</b>	ECP	<b>0,00</b>	EC	<b>0,00</b>
		CS	<b>0,00</b>	TP	<b>0,00</b>	FPV	<b>0,00</b>			TR	<b>0,00</b>
<b>TOTALE MISSIONE 15</b>	<b>Politiche per il lavoro e la formazione professionale</b>	RS	<b>0,00</b>	PR	<b>0,00</b>	R	<b>0,00</b>			EP	<b>0,00</b>
		CP	<b>0,00</b>	PC	<b>0,00</b>	I	<b>0,00</b>	ECP	<b>0,00</b>	EC	<b>0,00</b>
		CS	<b>0,00</b>	TP	<b>0,00</b>	FPV	<b>0,00</b>			TR	<b>0,00</b>



**CONTO DEL BILANCIO - GESTIONE DELLE SPESE**

MISSIONE, PROGRAMMA, TITOLO	DENOMINAZIONE	RESIDUI PASSIVI AL 01/01/2022 (RS)		PAGAMENTI IN C/RESIDUI (PR)		RIACCERTAMENTO RESIDUI (R)		RESIDUI PASSIVI DA ESERCIZI PRECEDENTI (EP=RS-PR+R)	
		PREVISIONI DEFINITIVE DI COMPETENZA (CP)		PAGAMENTI IN C/COMPETENZA (PC)		IMPEGNI (I)		ECONOMIE DI COMPETENZA (ECP=CP-I-FPV)	
		PREVISIONI DEFINITIVE DI CASSA (CS)		TOTALE PAGAMENTI (TP=PR+PC)		FONDO PLURIENNALE VINCOLATO (FPV)		TOTALE RESIDUI PASSIVI DA RIPORTARE (TR=EP+EC)	
<i>MISSIONE</i> 16	<i>Agricoltura, politiche agroalimentari e pesca</i>								
1601 Programma 01	Sviluppo del settore agricolo e del sistema agroalimentare								
<b>Titolo 1</b>	<b>Spese correnti</b>	RS	0,00	PR	0,00	R	0,00	EP	0,00
		CP	130,74	PC	0,00	I	0,00	EC	0,00
		CS	130,74	TP	0,00	FPV	0,00	TR	0,00
<b>Titolo 2</b>	<b>Spese in conto capitale</b>	RS	0,00	PR	0,00	R	0,00	EP	0,00
		CP	0,00	PC	0,00	I	0,00	EC	0,00
		CS	0,00	TP	0,00	FPV	0,00	TR	0,00
<b>Titolo 3</b>	<b>Spese per incremento attivita' finanziarie</b>	RS	0,00	PR	0,00	R	0,00	EP	0,00
		CP	0,00	PC	0,00	I	0,00	EC	0,00
		CS	0,00	TP	0,00	FPV	0,00	TR	0,00
<b>Totale Programma</b> 01	<b>Sviluppo del settore agricolo e del sistema agroalimentare</b>	RS	<b>0,00</b>	PR	<b>0,00</b>	R	<b>0,00</b>	EP	<b>0,00</b>
		CP	<b>130,74</b>	PC	<b>0,00</b>	I	<b>0,00</b>	EC	<b>0,00</b>
		CS	<b>130,74</b>	TP	<b>0,00</b>	FPV	<b>0,00</b>	TR	<b>0,00</b>
1602 Programma 02	Caccia e pesca								
<b>Titolo 1</b>	<b>Spese correnti</b>	RS	0,00	PR	0,00	R	0,00	EP	0,00
		CP	0,00	PC	0,00	I	0,00	EC	0,00
		CS	0,00	TP	0,00	FPV	0,00	TR	0,00
<b>Titolo 2</b>	<b>Spese in conto capitale</b>	RS	0,00	PR	0,00	R	0,00	EP	0,00
		CP	0,00	PC	0,00	I	0,00	EC	0,00
		CS	0,00	TP	0,00	FPV	0,00	TR	0,00



**CONTO DEL BILANCIO - GESTIONE DELLE SPESE**

MISSIONE, PROGRAMMA, TITOLO	DENOMINAZIONE	RESIDUI PASSIVI AL 01/01/2022 (RS)		PAGAMENTI IN C/RESIDUI (PR)		RIACCERTAMENTO RESIDUI (R)		RESIDUI PASSIVI DA ESERCIZI PRECEDENTI (EP=RS-PR+R)			
		PREVISIONI DEFINITIVE DI COMPETENZA (CP)		PAGAMENTI IN C/COMPETENZA (PC)		IMPEGNI (I)		ECONOMIE DI COMPETENZA (ECP=CP-I-FPV)		RESIDUI PASSIVI DA ESERCIZIO DI COMPETENZA (EC=I-PC)	
		PREVISIONI DEFINITIVE DI CASSA (CS)		TOTALE PAGAMENTI (TP=PR+PC)		FONDO PLURIENNALE VINCOLATO (FPV)				TOTALE RESIDUI PASSIVI DA RIPORTARE (TR=EP+EC)	
Titolo 3	Spese per incremento attivita' finanziarie	RS	0,00	PR	0,00	R	0,00			EP	0,00
		CP	0,00	PC	0,00	I	0,00	ECP	0,00	EC	0,00
		CS	0,00	TP	0,00	FPV	0,00			TR	0,00
Totale Programma 02	Caccia e pesca	RS	0,00	PR	0,00	R	0,00			EP	0,00
		CP	0,00	PC	0,00	I	0,00	ECP	0,00	EC	0,00
		CS	0,00	TP	0,00	FPV	0,00			TR	0,00
TOTALE MISSIONE 16	Agricoltura, politiche agroalimentari e pesca	RS	0,00	PR	0,00	R	0,00			EP	0,00
		CP	130,74	PC	0,00	I	0,00	ECP	130,74	EC	0,00
		CS	130,74	TP	0,00	FPV	0,00			TR	0,00



**CONTO DEL BILANCIO - GESTIONE DELLE SPESE**

MISSIONE, PROGRAMMA, TITOLO	DENOMINAZIONE	RESIDUI PASSIVI AL 01/01/2022 (RS)		PAGAMENTI IN C/RESIDUI (PR)		RIACCERTAMENTO RESIDUI (R)		RESIDUI PASSIVI DA ESERCIZI PRECEDENTI (EP=RS-PR+R)	
		PREVISIONI DEFINITIVE DI COMPETENZA (CP)		PAGAMENTI IN C/COMPETENZA (PC)		IMPEGNI (I)		ECONOMIE DI COMPETENZA (ECP=CP-I-FPV)	
		PREVISIONI DEFINITIVE DI CASSA (CS)		TOTALE PAGAMENTI (TP=PR+PC)		FONDO PLURIENNALE VINCOLATO (FPV)		TOTALE RESIDUI PASSIVI DA RIPORTARE (TR=EP+EC)	
<i>MISSIONE</i> 17	<i>Energia e diversificazione delle fonti energetiche</i>								
1701 Programma	01 Fonti energetiche								
<b>Titolo 1</b>	<b>Spese correnti</b>	RS	0,00	PR	0,00	R	0,00	EP	0,00
		CP	0,00	PC	0,00	I	0,00	ECP	0,00
		CS	0,00	TP	0,00	FPV	0,00	TR	0,00
<b>Titolo 2</b>	<b>Spese in conto capitale</b>	RS	0,00	PR	0,00	R	0,00	EP	0,00
		CP	0,00	PC	0,00	I	0,00	ECP	0,00
		CS	0,00	TP	0,00	FPV	0,00	TR	0,00
<b>Titolo 3</b>	<b>Spese per incremento attivita' finanziarie</b>	RS	0,00	PR	0,00	R	0,00	EP	0,00
		CP	0,00	PC	0,00	I	0,00	ECP	0,00
		CS	0,00	TP	0,00	FPV	0,00	TR	0,00
<b>Totale Programma</b> 01	<b>Fonti energetiche</b>	RS	<b>0,00</b>	PR	<b>0,00</b>	R	<b>0,00</b>	EP	<b>0,00</b>
		CP	<b>0,00</b>	PC	<b>0,00</b>	I	<b>0,00</b>	ECP	<b>0,00</b>
		CS	<b>0,00</b>	TP	<b>0,00</b>	FPV	<b>0,00</b>	TR	<b>0,00</b>
<b>TOTALE MISSIONE</b> 17	<b><i>Energia e diversificazione delle fonti energetiche</i></b>	RS	<b>0,00</b>	PR	<b>0,00</b>	R	<b>0,00</b>	EP	<b>0,00</b>
		CP	<b>0,00</b>	PC	<b>0,00</b>	I	<b>0,00</b>	ECP	<b>0,00</b>
		CS	<b>0,00</b>	TP	<b>0,00</b>	FPV	<b>0,00</b>	TR	<b>0,00</b>



**CONTO DEL BILANCIO - GESTIONE DELLE SPESE**

MISSIONE, PROGRAMMA, TITOLO	DENOMINAZIONE	RESIDUI PASSIVI AL 01/01/2022 (RS)		PAGAMENTI IN C/RESIDUI (PR)		RIACCERTAMENTO RESIDUI (R)		RESIDUI PASSIVI DA ESERCIZI PRECEDENTI (EP=RS-PR+R)	
		PREVISIONI DEFINITIVE DI COMPETENZA (CP)		PAGAMENTI IN C/COMPETENZA (PC)		IMPEGNI (I)		ECONOMIE DI COMPETENZA (ECP=CP-I-FPV)	
		PREVISIONI DEFINITIVE DI CASSA (CS)		TOTALE PAGAMENTI (TP=PR+PC)		FONDO PLURIENNALE VINCOLATO (FPV)		TOTALE RESIDUI PASSIVI DA RIPORTARE (TR=EP+EC)	
<b>MISSIONE 18</b>	<b>Relazioni con le altre autonomie territoriali e locali</b>								
<b>1801 Programma 01</b>	<b>Relazioni finanziarie con le altre autonomie territoriali</b>								
<b>Titolo 1</b>	<b>Spese correnti</b>	RS	0,00	PR	0,00	R	0,00	EP	0,00
		CP	0,00	PC	0,00	I	0,00	ECP	0,00
		CS	0,00	TP	0,00	FPV	0,00	TR	0,00
<b>Titolo 2</b>	<b>Spese in conto capitale</b>	RS	0,00	PR	0,00	R	0,00	EP	0,00
		CP	0,00	PC	0,00	I	0,00	ECP	0,00
		CS	0,00	TP	0,00	FPV	0,00	TR	0,00
<b>Titolo 3</b>	<b>Spese per incremento attivita' finanziarie</b>	RS	0,00	PR	0,00	R	0,00	EP	0,00
		CP	0,00	PC	0,00	I	0,00	ECP	0,00
		CS	0,00	TP	0,00	FPV	0,00	TR	0,00
<b>Totale Programma 01</b>	<b>Relazioni finanziarie con le altre autonomie territoriali</b>	RS	0,00	PR	0,00	R	0,00	EP	0,00
		CP	0,00	PC	0,00	I	0,00	ECP	0,00
		CS	0,00	TP	0,00	FPV	0,00	TR	0,00
<b>TOTALE MISSIONE 18</b>	<b>Relazioni con le altre autonomie territoriali e locali</b>	RS	0,00	PR	0,00	R	0,00	EP	0,00
		CP	0,00	PC	0,00	I	0,00	ECP	0,00
		CS	0,00	TP	0,00	FPV	0,00	TR	0,00



**CONTO DEL BILANCIO - GESTIONE DELLE SPESE**

MISSIONE, PROGRAMMA, TITOLO	DENOMINAZIONE	RESIDUI PASSIVI AL 01/01/2022 (RS)		PAGAMENTI IN C/RESIDUI (PR)		RIACCERTAMENTO RESIDUI (R)		RESIDUI PASSIVI DA ESERCIZI PRECEDENTI (EP=RS-PR+R)	
		PREVISIONI DEFINITIVE DI COMPETENZA (CP)		PAGAMENTI IN C/COMPETENZA (PC)		IMPEGNI (I)		ECONOMIE DI COMPETENZA (ECP=CP-I-FPV)	
		PREVISIONI DEFINITIVE DI CASSA (CS)		TOTALE PAGAMENTI (TP=PR+PC)		FONDO PLURIENNALE VINCOLATO (FPV)		TOTALE RESIDUI PASSIVI DA RIPORTARE (TR=EP+EC)	
<i>MISSIONE</i> 19	<i>Relazioni internazionali</i>								
1901 Programma	01 Relazioni internazionali e Cooperazione allo sviluppo								
<b>Titolo 1</b>	<b>Spese correnti</b>	RS	0,00	PR	0,00	R	0,00	EP	0,00
		CP	0,00	PC	0,00	I	0,00	ECP	0,00
		CS	0,00	TP	0,00	FPV	0,00	TR	0,00
<b>Titolo 2</b>	<b>Spese in conto capitale</b>	RS	0,00	PR	0,00	R	0,00	EP	0,00
		CP	0,00	PC	0,00	I	0,00	ECP	0,00
		CS	0,00	TP	0,00	FPV	0,00	TR	0,00
<b>Titolo 3</b>	<b>Spese per incremento attivita' finanziarie</b>	RS	0,00	PR	0,00	R	0,00	EP	0,00
		CP	0,00	PC	0,00	I	0,00	ECP	0,00
		CS	0,00	TP	0,00	FPV	0,00	TR	0,00
<b>Totale Programma</b> 01	<b>Relazioni internazionali e Cooperazione allo sviluppo</b>	RS	0,00	PR	0,00	R	0,00	EP	0,00
		CP	0,00	PC	0,00	I	0,00	ECP	0,00
		CS	0,00	TP	0,00	FPV	0,00	TR	0,00
<b>TOTALE MISSIONE</b> 19	<b>Relazioni internazionali</b>	RS	0,00	PR	0,00	R	0,00	EP	0,00
		CP	0,00	PC	0,00	I	0,00	ECP	0,00
		CS	0,00	TP	0,00	FPV	0,00	TR	0,00



**CONTO DEL BILANCIO - GESTIONE DELLE SPESE**

MISSIONE, PROGRAMMA, TITOLO	DENOMINAZIONE	RESIDUI PASSIVI AL 01/01/2022 (RS)		PAGAMENTI IN C/RESIDUI (PR)		RIACCERTAMENTO RESIDUI (R)		RESIDUI PASSIVI DA ESERCIZI PRECEDENTI (EP=RS-PR+R)			
		PREVISIONI DEFINITIVE DI COMPETENZA (CP)		PAGAMENTI IN C/COMPETENZA (PC)		IMPEGNI (I)		ECONOMIE DI COMPETENZA (ECP=CP-I-FPV)		RESIDUI PASSIVI DA ESERCIZIO DI COMPETENZA (EC=I-PC)	
		PREVISIONI DEFINITIVE DI CASSA (CS)		TOTALE PAGAMENTI (TP=PR+PC)		FONDO PLURIENNALE VINCOLATO (FPV)				TOTALE RESIDUI PASSIVI DA RIPORTARE (TR=EP+EC)	
<i>MISSIONE</i> 20	<i>Fondi e accantonamenti</i>										
<b>2001</b>	<b>Programma 01</b>	<b>Fondo di riserva</b>									
<b>Titolo 1</b>	<b>Spese correnti</b>	RS	0,00	PR	0,00	R	0,00			EP	0,00
		CP	20.000,00	PC	0,00	I	0,00	ECP	20.000,00	EC	0,00
		CS	0,00	TP	0,00	FPV	0,00			TR	0,00
<b>Totale Programma</b>	<b>01 Fondo di riserva</b>	RS	<b>0,00</b>	PR	<b>0,00</b>	R	<b>0,00</b>			EP	<b>0,00</b>
		CP	<b>20.000,00</b>	PC	<b>0,00</b>	I	<b>0,00</b>	ECP	<b>20.000,00</b>	EC	<b>0,00</b>
		CS	<b>0,00</b>	TP	<b>0,00</b>	FPV	<b>0,00</b>			TR	<b>0,00</b>
<b>2002</b>	<b>Programma 02</b>	<b>Fondo crediti di dubbia esigibilità</b>									
<b>Titolo 1</b>	<b>Spese correnti</b>	RS	0,00	PR	0,00	R	0,00			EP	0,00
		CP	0,00	PC	0,00	I	0,00	ECP	0,00	EC	0,00
		CS	0,00	TP	0,00	FPV	0,00			TR	0,00
<b>Titolo 2</b>	<b>Spese in conto capitale</b>	RS	0,00	PR	0,00	R	0,00			EP	0,00
		CP	0,00	PC	0,00	I	0,00	ECP	0,00	EC	0,00
		CS	0,00	TP	0,00	FPV	0,00			TR	0,00
<b>Totale Programma</b>	<b>02 Fondo crediti di dubbia esigibilità</b>	RS	<b>0,00</b>	PR	<b>0,00</b>	R	<b>0,00</b>			EP	<b>0,00</b>
		CP	<b>0,00</b>	PC	<b>0,00</b>	I	<b>0,00</b>	ECP	<b>0,00</b>	EC	<b>0,00</b>
		CS	<b>0,00</b>	TP	<b>0,00</b>	FPV	<b>0,00</b>			TR	<b>0,00</b>
<b>2003</b>	<b>Programma 03</b>	<b>Altri fondi</b>									
<b>Titolo 1</b>	<b>Spese correnti</b>	RS	0,00	PR	0,00	R	0,00			EP	0,00
		CP	741.621,19	PC	52.568,41	I	52.568,41	ECP	689.052,78	EC	0,00
		CS	52.568,41	TP	52.568,41	FPV	0,00			TR	0,00



**CONTO DEL BILANCIO - GESTIONE DELLE SPESE**

MISSIONE, PROGRAMMA, TITOLO	DENOMINAZIONE	RESIDUI PASSIVI AL 01/01/2022 (RS)		PAGAMENTI IN C/RESIDUI (PR)		RIACCERTAMENTO RESIDUI (R)		RESIDUI PASSIVI DA ESERCIZI PRECEDENTI (EP=RS-PR+R)			
		PREVISIONI DEFINITIVE DI COMPETENZA (CP)		PAGAMENTI IN C/COMPETENZA (PC)		IMPEGNI (I)		ECONOMIE DI COMPETENZA (ECP=CP-I-FPV)		RESIDUI PASSIVI DA ESERCIZIO DI COMPETENZA (EC=I-PC)	
		PREVISIONI DEFINITIVE DI CASSA (CS)		TOTALE PAGAMENTI (TP=PR+PC)		FONDO PLURIENNALE VINCOLATO (FPV)				TOTALE RESIDUI PASSIVI DA RIPORTARE (TR=EP+EC)	
<b>Titolo 2</b>	<b>Spese in conto capitale</b>	RS	0,00	PR	0,00	R	0,00			EP	0,00
		CP	0,00	PC	0,00	I	0,00	ECP	0,00	EC	0,00
		CS	0,00	TP	0,00	FPV	0,00			TR	0,00
<b>Titolo 4</b>	<b>Rimborso Prestiti</b>	RS	0,00	PR	0,00	R	0,00			EP	0,00
		CP	0,00	PC	0,00	I	0,00	ECP	0,00	EC	0,00
		CS	0,00	TP	0,00	FPV	0,00			TR	0,00
<b>Totale Programma 03</b>	<b>Altri fondi</b>	RS	<b>0,00</b>	PR	<b>0,00</b>	R	<b>0,00</b>			EP	<b>0,00</b>
		CP	<b>741.621,19</b>	PC	<b>52.568,41</b>	I	<b>52.568,41</b>	ECP	<b>689.052,78</b>	EC	<b>0,00</b>
		CS	<b>52.568,41</b>	TP	<b>52.568,41</b>	FPV	<b>0,00</b>			TR	<b>0,00</b>
<b>TOTALE MISSIONE 20</b>	<b>Fondi e accantonamenti</b>	RS	<b>0,00</b>	PR	<b>0,00</b>	R	<b>0,00</b>			EP	<b>0,00</b>
		CP	<b>761.621,19</b>	PC	<b>52.568,41</b>	I	<b>52.568,41</b>	ECP	<b>709.052,78</b>	EC	<b>0,00</b>
		CS	<b>52.568,41</b>	TP	<b>52.568,41</b>	FPV	<b>0,00</b>			TR	<b>0,00</b>





**CONTO DEL BILANCIO - GESTIONE DELLE SPESE**

MISSIONE, PROGRAMMA, TITOLO	DENOMINAZIONE	RESIDUI PASSIVI AL 01/01/2022 (RS)		PAGAMENTI IN C/RESIDUI (PR)		RIACCERTAMENTO RESIDUI (R)		RESIDUI PASSIVI DA ESERCIZI PRECEDENTI (EP=RS-PR+R)	
		PREVISIONI DEFINITIVE DI COMPETENZA (CP)		PAGAMENTI IN C/COMPETENZA (PC)		IMPEGNI (I)		ECONOMIE DI COMPETENZA (ECP=CP-I-FPV)	
		PREVISIONI DEFINITIVE DI CASSA (CS)		TOTALE PAGAMENTI (TP=PR+PC)		FONDO PLURIENNALE VINCOLATO (FPV)		TOTALE RESIDUI PASSIVI DA RIPORTARE (TR=EP+EC)	
<i>MISSIONE</i> 50	<i>Debito pubblico</i>								
5001	Programma 01	Quota interessi ammortamento mutui e prestiti obbligazionari							
	Titolo 1	Spese correnti							
		RS	0,00	PR	0,00	R	0,00	EP	0,00
		CP	140.522,00	PC	124.122,37	I	124.122,37	EC	0,00
		CS	127.267,49	TP	124.122,37	FPV	0,00	TR	0,00
	Totale Programma	Quota interessi ammortamento mutui e prestiti obbligazionari							
		RS	0,00	PR	0,00	R	0,00	EP	0,00
		CP	140.522,00	PC	124.122,37	I	124.122,37	EC	0,00
		CS	127.267,49	TP	124.122,37	FPV	0,00	TR	0,00
5002	Programma 02	Quota capitale ammortamento mutui e prestiti obbligazionari							
	Titolo 4	Rimborso Prestiti							
		RS	0,00	PR	0,00	R	0,00	EP	0,00
		CP	566.195,84	PC	533.508,18	I	533.508,18	EC	0,00
		CS	509.731,03	TP	533.508,18	FPV	0,00	TR	0,00
	Totale Programma	Quota capitale ammortamento mutui e prestiti obbligazionari							
		RS	0,00	PR	0,00	R	0,00	EP	0,00
		CP	566.195,84	PC	533.508,18	I	533.508,18	EC	0,00
		CS	509.731,03	TP	533.508,18	FPV	0,00	TR	0,00
<b>TOTALE MISSIONE 50</b>	<b>Debito pubblico</b>	RS	0,00	PR	0,00	R	0,00	EP	0,00
		CP	706.717,84	PC	657.630,55	I	657.630,55	EC	0,00
		CS	636.998,52	TP	657.630,55	FPV	0,00	TR	0,00



**CONTO DEL BILANCIO - GESTIONE DELLE SPESE**

MISSIONE, PROGRAMMA, TITOLO	DENOMINAZIONE	RESIDUI PASSIVI AL 01/01/2022 (RS)		PAGAMENTI IN C/RESIDUI (PR)		RIACCERTAMENTO RESIDUI (R)		RESIDUI PASSIVI DA ESERCIZI PRECEDENTI (EP=RS-PR+R)	
		PREVISIONI DEFINITIVE DI COMPETENZA (CP)		PAGAMENTI IN C/COMPETENZA (PC)		IMPEGNI (I)		ECONOMIE DI COMPETENZA (ECP=CP-I-FPV)	
		PREVISIONI DEFINITIVE DI CASSA (CS)		TOTALE PAGAMENTI (TP=PR+PC)		FONDO PLURIENNALE VINCOLATO (FPV)		TOTALE RESIDUI PASSIVI DA RIPORTARE (TR=EP+EC)	
<i>MISSIONE</i>	<i>60 Anticipazioni finanziarie</i>								
<b>6001</b>	<b>Programma</b>	<b>01</b>	<b>Restituzione anticipazioni di tesoreria</b>						
<b>Titolo 1</b>	<b>Spese correnti</b>	RS	0,00	PR	0,00	R	0,00	EP	0,00
		CP	0,00	PC	0,00	I	0,00	ECP	0,00
		CS	0,00	TP	0,00	FPV	0,00	TR	0,00
<b>Titolo 5</b>	<b>Chiusura Anticipazioni ricevute da istituto tesoriere/cassiere</b>	RS	0,00	PR	0,00	R	0,00	EP	0,00
		CP	0,00	PC	0,00	I	0,00	ECP	0,00
		CS	0,00	TP	0,00	FPV	0,00	TR	0,00
<b>Totale Programma</b>	<b>01 Restituzione anticipazioni di tesoreria</b>	RS	<b>0,00</b>	PR	<b>0,00</b>	R	<b>0,00</b>	EP	<b>0,00</b>
		CP	<b>0,00</b>	PC	<b>0,00</b>	I	<b>0,00</b>	ECP	<b>0,00</b>
		CS	<b>0,00</b>	TP	<b>0,00</b>	FPV	<b>0,00</b>	TR	<b>0,00</b>
<b>TOTALE MISSIONE 60</b>	<b>Anticipazioni finanziarie</b>	RS	<b>0,00</b>	PR	<b>0,00</b>	R	<b>0,00</b>	EP	<b>0,00</b>
		CP	<b>0,00</b>	PC	<b>0,00</b>	I	<b>0,00</b>	ECP	<b>0,00</b>
		CS	<b>0,00</b>	TP	<b>0,00</b>	FPV	<b>0,00</b>	TR	<b>0,00</b>





**CONTO DEL BILANCIO - RIEPILOGO GENERALE DELLE SPESE**

TIITOLO	DENOMINAZIONE	RESIDUI PASSIVI AL 01/01/2022 (RS)		PAGAMENTI IN C/RESIDUI (PR)		RIACCERTAMENTO RESIDUI (R)		RESIDUI PASSIVI DA ESERCIZI PRECEDENTI (EP=RS-PR+R)	
		PREVISIONI DEFINITIVE DI COMPETENZA (CP)		PAGAMENTI IN C/COMPETENZA (PC)		IMPEGNI (I)		ECONOMIE DI COMPETENZA (ECP=CP-I-FPV)	
		PREVISIONI DEFINITIVE DI CASSA (CS)		TOTALE PAGAMENTI (TP=PR+PC)		FONDO PLURIENNALE VINCOLATO (FPV)		TOTALE RESIDUI PASSIVI DA RIPORTARE (TR=EP+EC)	
	<i>Disavanzo di Amministrazione</i>	CP	0,00						
<b>Titolo 1</b>	<b>Spese correnti</b>	RS	3.460.254,89	PR	1.738.061,25	R	-684.479,85	EP	1.037.713,79
		CP	7.253.010,72	PC	2.737.259,65	I	5.121.309,65	ECP	2.384.050,00
		CS	8.524.842,95	TP	4.475.320,90	FPV	12.457,96	TR	3.421.763,79
<b>Titolo 2</b>	<b>Spese in conto capitale</b>	RS	2.799.662,89	PR	988.944,88	R	-208.872,17	EP	1.601.845,84
		CP	1.540.793,44	PC	0,00	I	193.777,09	ECP	193.777,09
		CS	3.174.727,12	TP	988.944,88	FPV	801.565,53	TR	1.795.622,93
<b>Titolo 3</b>	<b>Spese per incremento attivita' finanziarie</b>	RS	0,00	PR	0,00	R	0,00	EP	0,00
		CP	0,00	PC	0,00	I	0,00	ECP	0,00
		CS	0,00	TP	0,00	FPV	0,00	TR	0,00
<b>Titolo 4</b>	<b>Rimborso Prestiti</b>	RS	0,00	PR	0,00	R	0,00	EP	0,00
		CP	566.195,84	PC	533.508,18	I	533.508,18	ECP	32.687,66
		CS	509.731,03	TP	533.508,18	FPV	0,00	TR	0,00
<b>Titolo 5</b>	<b>Chiusura Anticipazioni ricevute da istituto tesoriere/cassiere</b>	RS	0,00	PR	0,00	R	0,00	EP	0,00
		CP	0,00	PC	0,00	I	0,00	ECP	0,00
		CS	0,00	TP	0,00	FPV	0,00	TR	0,00
<b>Titolo 7</b>	<b>Uscite per conto terzi e partite di giro</b>	RS	1.295.528,67	PR	1.123.563,61	R	-53.684,89	EP	118.280,17
		CP	1.448.000,00	PC	776.270,86	I	835.867,12	ECP	59.596,26
		CS	2.576.528,67	TP	1.899.834,47	FPV	0,00	TR	177.876,43
	<b>TOTALE TITOLI</b>	RS	<b>7.555.446,45</b>	PR	<b>3.850.569,74</b>	R	<b>-947.036,91</b>	EP	<b>2.757.839,80</b>
		CP	<b>10.808.000,00</b>	PC	<b>4.047.038,69</b>	I	<b>6.684.462,04</b>	ECP	<b>2.637.423,35</b>
		CS	<b>14.785.829,77</b>	TP	<b>7.897.608,43</b>	FPV	<b>814.023,49</b>	TR	<b>5.395.263,15</b>
	<b>TOTALE GENERALE DELLE SPESE</b>	RS	<b>7.555.446,45</b>	PR	<b>3.850.569,74</b>	R	<b>-947.036,91</b>	EP	<b>2.757.839,80</b>
		CP	<b>10.808.000,00</b>	PC	<b>4.047.038,69</b>	I	<b>6.684.462,04</b>	ECP	<b>2.637.423,35</b>
		CS	<b>14.785.829,77</b>	TP	<b>7.897.608,43</b>	FPV	<b>814.023,49</b>	TR	<b>5.395.263,15</b>



**CONTO DEL BILANCIO - RIEPILOGO GENERALE DELLE SPESE PER MISSIONI**

MISSIONE	DENOMINAZIONE	RESIDUI PASSIVI AL 01/01/2022 (RS)		PAGAMENTI IN C/RESIDUI (PR)		RIACCERTAMENTO RESIDUI (R)		RESIDUI PASSIVI DA ESERCIZI PRECEDENTI (EP=RS-PR+R)		
		PREVISIONI DEFINITIVE DI COMPETENZA (CP)		PAGAMENTI IN C/COMPETENZA (PC)		IMPEGNI (I)		RESIDUI PASSIVI DA ESERCIZIO DI COMPETENZA (EC=I-PC)		
		PREVISIONI DEFINITIVE DI CASSA (CS)		TOTALE PAGAMENTI (TP=PR+PC)		FONDO PLURIENNALE VINCOLATO (FPV)		TOTALE RESIDUI PASSIVI DA RIPORTARE (TR=EP+EC)		
	<i>Disavanzo di Amministrazione</i>	CP	0,00							
<b>MISSIONE 01</b>	<b>Servizi istituzionali, generali e di gestione</b>	RS	2.576.020,97	582.644,84	R	-432.194,91		EP	1.561.181,22	
		CP	3.083.984,92	841.421,43	I	1.954.103,77	ECP	733.589,72	EC	1.112.682,34
		CS	4.731.442,57	1.424.066,27	FPV	396.291,43		TR	2.673.863,56	
<b>MISSIONE 02</b>	<b>Giustizia</b>	RS	0,00	0,00	R	0,00		EP	0,00	
		CP	0,00	0,00	I	0,00	ECP	0,00	EC	0,00
		CS	0,00	0,00	FPV	0,00		TR	0,00	
<b>MISSIONE 03</b>	<b>Ordine pubblico e sicurezza</b>	RS	99.357,17	66.759,55	R	-30.103,56		EP	2.494,06	
		CP	315.100,00	183.306,43	I	246.187,04	ECP	68.912,96	EC	62.880,61
		CS	317.940,17	250.065,98	FPV	0,00		TR	65.374,67	
<b>MISSIONE 04</b>	<b>Istruzione e diritto allo studio</b>	RS	158.595,63	74.042,05	R	-13.100,46		EP	71.453,12	
		CP	285.649,83	121.251,47	I	246.447,45	ECP	39.202,38	EC	125.195,98
		CS	387.297,46	195.293,52	FPV	0,00		TR	196.649,10	
<b>MISSIONE 05</b>	<b>Tutela e valorizzazione dei beni e delle attività culturali</b>	RS	18.730,61	10.126,92	R	-3.603,69		EP	5.000,00	
		CP	28.100,00	11.660,96	I	23.210,33	ECP	4.889,67	EC	11.549,37
		CS	37.600,61	21.787,88	FPV	0,00		TR	16.549,37	
<b>MISSIONE 06</b>	<b>Politiche giovanili, sport e tempo libero</b>	RS	389.085,65	138.109,44	R	-30.743,57		EP	220.232,64	
		CP	825.222,41	61.258,08	I	128.139,79	ECP	526.229,50	EC	66.881,71
		CS	815.578,85	199.367,52	FPV	170.853,12		TR	287.114,35	
<b>MISSIONE 07</b>	<b>Turismo</b>	RS	29.188,59	22.489,80	R	-4.705,79		EP	1.993,00	
		CP	118.710,21	62.249,16	I	107.513,47	ECP	11.196,74	EC	45.264,31
		CS	117.006,56	84.738,96	FPV	0,00		TR	47.257,31	



**CONTO DEL BILANCIO - RIEPILOGO GENERALE DELLE SPESE PER MISSIONI**

MISSIONE	DENOMINAZIONE	RESIDUI PASSIVI AL 01/01/2022 (RS)		PAGAMENTI IN C/RESIDUI (PR)		RIACCERTAMENTO RESIDUI (R)		RESIDUI PASSIVI DA ESERCIZI PRECEDENTI (EP=RS-PR+R)		
		PREVISIONI DEFINITIVE DI COMPETENZA (CP)		PAGAMENTI IN C/COMPETENZA (PC)		IMPEGNI (I)		RESIDUI PASSIVI DA ESERCIZIO DI COMPETENZA (EC=I-PC)		
		PREVISIONI DEFINITIVE DI CASSA (CS)		TOTALE PAGAMENTI (TP=PR+PC)		FONDO PLURIENNALE VINCOLATO (FPV)		TOTALE RESIDUI PASSIVI DA RIPORTARE (TR=EP+EC)		
<b>MISSIONE 08</b>	<b>Assetto del territorio ed edilizia abitativa</b>	RS	169.217,81	58.430,26	R	-81.544,19		EP	29.243,36	
		CP	93.400,00	51.813,02	I	62.477,38	ECP	28.756,49	EC	10.664,36
		CS	249.617,81	110.243,28	FPV	2.166,13			TR	39.907,72
<b>MISSIONE 09</b>	<b>Sviluppo sostenibile e tutela del territorio e dell'ambiente</b>	RS	1.800.858,23	1.291.081,56	R	-196.852,53		EP	312.924,14	
		CP	1.775.780,49	852.619,59	I	1.448.005,93	ECP	327.774,56	EC	595.386,34
		CS	3.297.173,91	2.143.701,15	FPV	0,00			TR	908.310,48
<b>MISSIONE 10</b>	<b>Trasporti e diritto alla mobilità</b>	RS	377.363,66	315.113,58	R	-25.534,91		EP	36.715,17	
		CP	753.600,00	291.345,78	I	675.488,29	ECP	24.398,90	EC	384.142,51
		CS	703.463,66	606.459,36	FPV	53.712,81			TR	420.857,68
<b>MISSIONE 11</b>	<b>Soccorso civile</b>	RS	67.675,57	20.000,00	R	-8.694,13		EP	38.981,44	
		CP	16.000,00	6.893,00	I	14.893,00	ECP	1.107,00	EC	8.000,00
		CS	83.675,57	26.893,00	FPV	0,00			TR	46.981,44
<b>MISSIONE 12</b>	<b>Diritti sociali, politiche sociali e famiglia</b>	RS	571.518,09	146.622,13	R	-65.847,28		EP	359.048,68	
		CP	522.482,37	73.749,95	I	228.929,51	ECP	102.552,86	EC	155.179,56
		CS	773.000,46	220.372,08	FPV	191.000,00			TR	514.228,24
<b>MISSIONE 13</b>	<b>Tutela della salute</b>	RS	0,00	0,00	R	0,00		EP	0,00	
		CP	0,00	0,00	I	0,00	ECP	0,00	EC	0,00
		CS	0,00	0,00	FPV	0,00			TR	0,00
<b>MISSIONE 14</b>	<b>Sviluppo economico e competitività</b>	RS	2.305,80	1.586,00	R	-427,00		EP	292,80	
		CP	73.500,00	3.000,00	I	3.000,00	ECP	70.500,00	EC	0,00
		CS	5.805,80	4.586,00	FPV	0,00			TR	292,80



**CONTO DEL BILANCIO - RIEPILOGO GENERALE DELLE SPESE PER MISSIONI**

MISSIONE	DENOMINAZIONE	RESIDUI PASSIVI AL 01/01/2022 (RS)		PAGAMENTI IN C/RESIDUI (PR)		RIACCERTAMENTO RESIDUI (R)		RESIDUI PASSIVI DA ESERCIZI PRECEDENTI (EP=RS-PR+R)		
		PREVISIONI DEFINITIVE DI COMPETENZA (CP)		PAGAMENTI IN C/COMPETENZA (PC)		IMPEGNI (I)		RESIDUI PASSIVI DA ESERCIZIO DI COMPETENZA (EC=I-PC)		
		PREVISIONI DEFINITIVE DI CASSA (CS)		TOTALE PAGAMENTI (TP=PR+PC)		FONDO PLURIENNALE VINCOLATO (FPV)		TOTALE RESIDUI PASSIVI DA RIPORTARE (TR=EP+EC)		
<b>MISSIONE 15</b>	<i>Politiche per il lavoro e la formazione professionale</i>	RS	0,00	0,00	R	0,00		EP	0,00	
		CP	0,00	0,00	I	0,00	ECP	0,00	EC	0,00
		CS	0,00	0,00	FPV	0,00			TR	0,00
<b>MISSIONE 16</b>	<i>Agricoltura, politiche agroalimentari e pesca</i>	RS	0,00	0,00	R	0,00		EP	0,00	
		CP	130,74	0,00	I	0,00	ECP	130,74	EC	0,00
		CS	130,74	0,00	FPV	0,00			TR	0,00
<b>MISSIONE 17</b>	<i>Energia e diversificazione delle fonti energetiche</i>	RS	0,00	0,00	R	0,00		EP	0,00	
		CP	0,00	0,00	I	0,00	ECP	0,00	EC	0,00
		CS	0,00	0,00	FPV	0,00			TR	0,00
<b>MISSIONE 18</b>	<i>Relazioni con le altre autonomie territoriali e locali</i>	RS	0,00	0,00	R	0,00		EP	0,00	
		CP	0,00	0,00	I	0,00	ECP	0,00	EC	0,00
		CS	0,00	0,00	FPV	0,00			TR	0,00
<b>MISSIONE 19</b>	<i>Relazioni internazionali</i>	RS	0,00	0,00	R	0,00		EP	0,00	
		CP	0,00	0,00	I	0,00	ECP	0,00	EC	0,00
		CS	0,00	0,00	FPV	0,00			TR	0,00
<b>MISSIONE 20</b>	<i>Fondi e accantonamenti</i>	RS	0,00	0,00	R	0,00		EP	0,00	
		CP	761.621,19	52.568,41	I	52.568,41	ECP	709.052,78	EC	0,00
		CS	52.568,41	52.568,41	FPV	0,00			TR	0,00
<b>MISSIONE 50</b>	<i>Debito pubblico</i>	RS	0,00	0,00	R	0,00		EP	0,00	
		CP	706.717,84	657.630,55	I	657.630,55	ECP	49.087,29	EC	0,00
		CS	636.998,52	657.630,55	FPV	0,00			TR	0,00



**CONTO DEL BILANCIO - RIEPILOGO GENERALE DELLE SPESE PER MISSIONI**

MISSIONE	DENOMINAZIONE	RESIDUI PASSIVI AL 01/01/2022 (RS)		PAGAMENTI IN C/RESIDUI (PR)		RIACCERTAMENTO RESIDUI (R)		RESIDUI PASSIVI DA ESERCIZI PRECEDENTI (EP=RS-PR+R)			
		PREVISIONI DEFINITIVE DI COMPETENZA (CP)		PAGAMENTI IN C/COMPETENZA (PC)		IMPEGNI (I)		ECONOMIE DI COMPETENZA (ECP=CP-I-FPV)		RESIDUI PASSIVI DA ESERCIZIO DI COMPETENZA (EC=I-PC)	
		PREVISIONI DEFINITIVE DI CASSA (CS)		TOTALE PAGAMENTI (TP=PR+PC)		FONDO PLURIENNALE VINCOLATO (FPV)				TOTALE RESIDUI PASSIVI DA RIPORTARE (TR=EP+EC)	
<b>MISSIONE 60</b>	<i>Anticipazioni finanziarie</i>	RS	0,00		0,00	R	0,00			EP	0,00
		CP	0,00		0,00	I	0,00	ECP	0,00	EC	0,00
		CS	0,00		0,00	FPV	0,00			TR	0,00
<b>MISSIONE 99</b>	<i>Servizi per conto terzi</i>	RS	1.295.528,67		1.123.563,61	R	-53.684,89			EP	118.280,17
		CP	1.448.000,00		776.270,86	I	835.867,12	ECP	612.132,88	EC	59.596,26
		CS	2.576.528,67		1.899.834,47	FPV	0,00			TR	177.876,43
<b>TOTALE MISSIONI</b>		RS	<b>7.555.446,45</b>	PR	<b>3.850.569,74</b>	R	<b>-947.036,91</b>			EP	<b>2.757.839,80</b>
		CP	<b>10.808.000,00</b>	PC	<b>4.047.038,69</b>	I	<b>6.684.462,04</b>	ECP	<b>3.309.514,47</b>	EC	<b>2.637.423,35</b>
		CS	<b>14.785.829,77</b>	TP	<b>7.897.608,43</b>	FPV	<b>814.023,49</b>			TR	<b>5.395.263,15</b>
<b>TOTALE GENERALE DELLE SPESE</b>		RS	<b>7.555.446,45</b>	PR	<b>3.850.569,74</b>	R	<b>-947.036,91</b>			EP	<b>2.757.839,80</b>
		CP	<b>10.808.000,00</b>	PC	<b>4.047.038,69</b>	I	<b>6.684.462,04</b>	ECP	<b>3.309.514,47</b>	EC	<b>2.637.423,35</b>
		CS	<b>14.785.829,77</b>	TP	<b>7.897.608,43</b>	FPV	<b>814.023,49</b>			TR	<b>5.395.263,15</b>





**CONTO DEL BILANCIO - GESTIONE DELLE SPESE  
FUNZIONI DELEGATE DALLE REGIONI**

MISSIONE, PROGRAMMA, TITOLO	DENOMINAZIONE	RESIDUI PASSIVI AL 01/01/2022 (RS)		PAGAMENTI IN C/RESIDUI (PR)		RIACCERTAMENTO RESIDUI (R)		RESIDUI PASSIVI DA ESERCIZI PRECEDENTI (EP=RS-PR+R)			
		PREVISIONI DEFINITIVE DI COMPETENZA (CP)		PAGAMENTI IN C/COMPETENZA (PC)		IMPEGNI (I)		ECONOMIE DI COMPETENZA (ECP=CP-I-FPV)		RESIDUI PASSIVI DA ESERCIZIO DI COMPETENZA (EC=I-PC)	
		PREVISIONI DEFINITIVE DI CASSA (CS)		TOTALE PAGAMENTI (TP=PR+PC)		FONDO PLURIENNALE VINCOLATO (FPV)				TOTALE RESIDUI PASSIVI DA RIPORTARE (TR=EP+EC)	
<b>MISSIONE</b>	<b>01</b>	<b>Servizi istituzionali, generali e di gestione</b>									
<b>0105</b>	<b>Programma 05</b>	<b>Gestione dei beni demaniali e patrimoniali</b>									
<b>Titolo 1</b>	<b>Spese correnti</b>	RS	0,00	PR	0,00	R	0,00		EP	0,00	
		CP	45.000,00	PC	0,00	I	45.000,00	ECP	0,00	EC	45.000,00
		CS	35.000,00	TP	0,00	FPV	0,00			TR	45.000,00
<b>Titolo 2</b>	<b>Spese in conto capitale</b>	RS	0,00	PR	0,00	R	0,00		EP	0,00	
		CP	0,00	PC	0,00	I	0,00	ECP	0,00	EC	0,00
		CS	0,00	TP	0,00	FPV	0,00			TR	0,00
<b>Totale Programma</b>	<b>05</b>	<b>RS</b>	<b>0,00</b>	<b>PR</b>	<b>0,00</b>	<b>R</b>	<b>0,00</b>		<b>EP</b>	<b>0,00</b>	
		<b>CP</b>	<b>45.000,00</b>	<b>PC</b>	<b>0,00</b>	<b>I</b>	<b>45.000,00</b>	<b>ECP</b>	<b>0,00</b>	<b>EC</b>	<b>45.000,00</b>
		<b>CS</b>	<b>35.000,00</b>	<b>TP</b>	<b>0,00</b>	<b>FPV</b>	<b>0,00</b>			<b>TR</b>	<b>45.000,00</b>
<b>0106</b>	<b>Programma 06</b>	<b>Ufficio tecnico</b>									
<b>Titolo 1</b>	<b>Spese correnti</b>	RS	0,00	PR	0,00	R	0,00		EP	0,00	
		CP	0,00	PC	0,00	I	0,00	ECP	0,00	EC	0,00
		CS	0,00	TP	0,00	FPV	0,00			TR	0,00
<b>Titolo 2</b>	<b>Spese in conto capitale</b>	RS	0,00	PR	0,00	R	0,00		EP	0,00	
		CP	0,00	PC	0,00	I	0,00	ECP	0,00	EC	0,00
		CS	0,00	TP	0,00	FPV	0,00			TR	0,00
<b>Totale Programma</b>	<b>06</b>	<b>RS</b>	<b>0,00</b>	<b>PR</b>	<b>0,00</b>	<b>R</b>	<b>0,00</b>		<b>EP</b>	<b>0,00</b>	
		<b>CP</b>	<b>0,00</b>	<b>PC</b>	<b>0,00</b>	<b>I</b>	<b>0,00</b>	<b>ECP</b>	<b>0,00</b>	<b>EC</b>	<b>0,00</b>
		<b>CS</b>	<b>0,00</b>	<b>TP</b>	<b>0,00</b>	<b>FPV</b>	<b>0,00</b>			<b>TR</b>	<b>0,00</b>
<b>TOTALE MISSIONE</b>	<b>01</b>	<b>Servizi istituzionali, generali e di gestione</b>									
		<b>RS</b>	<b>0,00</b>	<b>PR</b>	<b>0,00</b>	<b>R</b>	<b>0,00</b>		<b>EP</b>	<b>0,00</b>	



**CONTO DEL BILANCIO - GESTIONE DELLE SPESE  
FUNZIONI DELEGATE DALLE REGIONI**

MISSIONE, PROGRAMMA, TITOLO	DENOMINAZIONE	RESIDUI PASSIVI AL 01/01/2022 (RS)		PAGAMENTI IN C/RESIDUI (PR)		RIACCERTAMENTO RESIDUI (R)		RESIDUI PASSIVI DA ESERCIZI PRECEDENTI (EP=RS-PR+R)			
		PREVISIONI DEFINITIVE DI COMPETENZA (CP)		PAGAMENTI IN C/COMPETENZA (PC)		IMPEGNI (I)		ECONOMIE DI COMPETENZA (ECP=CP-I-FPV)		RESIDUI PASSIVI DA ESERCIZIO DI COMPETENZA (EC=I-PC)	
		PREVISIONI DEFINITIVE DI CASSA (CS)		TOTALE PAGAMENTI (TP=PR+PC)		FONDO PLURIENNALE VINCOLATO (FPV)		TOTALE RESIDUI PASSIVI DA RIPORTARE (TR=EP+EC)			
		CP	45.000,00	PC	0,00	I	45.000,00	ECP	0,00	EP	45.000,00
		CS	35.000,00	TP	0,00	FPV	0,00			TR	45.000,00
		<hr/>									
	<i>TOTALE MISSIONI</i>	RS	0,00	PR	0,00	R	0,00			EP	0,00
		CP	45.000,00	PC	0,00	I	45.000,00	ECP	0,00	EC	45.000,00
		CS	35.000,00	TP	0,00	FPV	0,00			TR	45.000,00



**PROSPETTO DELLE SPESE DI BILANCIO PER MISSIONI, PROGRAMMI E MACROAGGREGATI**  
**SPESE CORRENTI - IMPEGNI**

MISSIONI E PROGRAMMI \ MACROAGGREGATI	Redditi da lavoro dipendente	Imposte e tasse a carico dell'ente	Acquisto di beni e servizi	Trasferimenti correnti	Trasferimenti di tributi	Fondi perequativi	Interessi passivi	Altre spese per redditi da capitale	Rimborsi e poste correttive delle entrate	Altre spese correnti	Totale
	101	102	103	104	105	106	107	108	109	110	100
<b>01 MISSIONE 1 - Servizi istituzionali, generali e di gestione</b>											
01 Organi istituzionali	9.254,75	0,00	39.684,17	0,00	0,00	0,00	0,00	0,00	0,00	0,00	48.938,92
02 Segreteria generale	86.139,99	5.186,75	88.000,47	2.847,87	0,00	0,00	0,00	0,00	477,14	93.185,78	275.838,00
03 Gestione economica, finanziaria, programmazione e provveditorato	155.387,73	12.456,72	127.848,68	348.025,62	0,00	0,00	0,00	0,00	0,00	86.676,37	730.395,12
04 Gestione delle entrate tributarie e servizi fiscali	0,00	0,00	99.400,01	0,00	0,00	0,00	0,00	0,00	1.095,02	0,00	100.495,03
05 Gestione dei beni demaniali e patrimoniali	0,00	45.000,00	117.310,49	0,00	0,00	0,00	0,00	0,00	0,00	0,00	162.310,49
06 Ufficio tecnico	76.133,52	34.247,31	153.986,96	0,00	0,00	0,00	0,00	0,00	0,00	5.091,00	269.458,79
07 Elezioni e consultazioni popolari - Anagrafe e stato civile	131.631,99	7.999,99	2.624,00	0,00	0,00	0,00	0,00	0,00	0,00	9.934,13	152.190,11
08 Statistica e sistemi informativi	0,00	0,00	4.313,00	0,00	0,00	0,00	0,00	0,00	0,00	0,00	4.313,00
09 Assistenza tecnico-amministrativa agli enti locali	0,00	0,00	0,00	0,00	0,00	0,00	0,00	0,00	0,00	0,00	0,00
10 Risorse umane	38.590,82	6.459,72	0,00	0,00	0,00	0,00	0,00	0,00	0,00	0,00	45.050,54
11 Altri servizi generali	1.293,98	0,00	41.113,92	0,00	0,00	0,00	0,00	0,00	0,00	24.134,29	66.542,19
<b>TOTALE MISSIONE 1 - Servizi istituzionali, generali e di gestione</b>	<b>498.432,78</b>	<b>111.350,49</b>	<b>674.281,70</b>	<b>350.873,49</b>	<b>0,00</b>	<b>0,00</b>	<b>0,00</b>	<b>0,00</b>	<b>1.572,16</b>	<b>219.021,57</b>	<b>1.855.532,19</b>
<b>02 MISSIONE 2 - Giustizia</b>											
01 Uffici giudiziari	0,00	0,00	0,00	0,00	0,00	0,00	0,00	0,00	0,00	0,00	0,00
02 Casa circondariale ed altri servizi	0,00	0,00	0,00	0,00	0,00	0,00	0,00	0,00	0,00	0,00	0,00
<b>TOTALE MISSIONE 2 - Giustizia</b>	<b>0,00</b>	<b>0,00</b>	<b>0,00</b>	<b>0,00</b>	<b>0,00</b>	<b>0,00</b>	<b>0,00</b>	<b>0,00</b>	<b>0,00</b>	<b>0,00</b>	<b>0,00</b>
<b>03 MISSIONE 3 - Ordine pubblico e sicurezza</b>											
01 Polizia locale e amministrativa	148.005,87	10.135,96	44.782,74	0,00	0,00	0,00	0,00	0,00	29,40	10.833,07	213.787,04
02 Sistema integrato di sicurezza urbana	0,00	0,00	0,00	0,00	0,00	0,00	0,00	0,00	0,00	0,00	0,00
<b>TOTALE MISSIONE 3 - Ordine pubblico e sicurezza</b>	<b>148.005,87</b>	<b>10.135,96</b>	<b>44.782,74</b>	<b>0,00</b>	<b>0,00</b>	<b>0,00</b>	<b>0,00</b>	<b>0,00</b>	<b>29,40</b>	<b>10.833,07</b>	<b>213.787,04</b>



**PROSPETTO DELLE SPESE DI BILANCIO PER MISSIONI, PROGRAMMI E MACROAGGREGATI**  
**SPESE CORRENTI - IMPEGNI**

MISSIONI E PROGRAMMI \ MACROAGGREGATI	Redditi da lavoro dipendente	Imposte e tasse a carico dell'ente	Acquisto di beni e servizi	Trasferimenti correnti	Trasferimenti di tributi	Fondi perequativi	Interessi passivi	Altre spese per redditi da capitale	Rimborsi e poste correttive delle entrate	Altre spese correnti	Totale
	101	102	103	104	105	106	107	108	109	110	100
<b>04 MISSIONE 4 - Istruzione e diritto allo studio</b>											
01 Istruzione prescolastica	22.049,22	0,00	50.394,18	3.617,97	0,00	0,00	0,00	0,00	0,00	0,00	76.061,37
02 Altri ordini di istruzione non universitaria	0,00	1.466,07	71.143,43	16.361,18	0,00	0,00	0,00	0,00	0,00	0,00	88.970,68
04 Istruzione universitaria	0,00	0,00	0,00	0,00	0,00	0,00	0,00	0,00	0,00	0,00	0,00
05 Istruzione tecnica superiore	0,00	0,00	0,00	0,00	0,00	0,00	0,00	0,00	0,00	0,00	0,00
06 Servizi ausiliari all'istruzione	30.777,20	0,00	50.638,20	0,00	0,00	0,00	0,00	0,00	0,00	0,00	81.415,40
07 Diritto allo studio	0,00	0,00	0,00	0,00	0,00	0,00	0,00	0,00	0,00	0,00	0,00
<b>TOTALE MISSIONE 4 - Istruzione e diritto allo studio</b>	<b>52.826,42</b>	<b>1.466,07</b>	<b>172.175,81</b>	<b>19.979,15</b>	<b>0,00</b>	<b>0,00</b>	<b>0,00</b>	<b>0,00</b>	<b>0,00</b>	<b>0,00</b>	<b>246.447,45</b>
<b>05 MISSIONE 5 - Tutela e valorizzazione dei beni e delle attività culturali</b>											
01 Valorizzazione dei beni di interesse storico	0,00	0,00	0,00	0,00	0,00	0,00	0,00	0,00	0,00	0,00	0,00
02 Attività culturali e interventi diversi nel settore culturale	0,00	2.000,00	21.210,33	0,00	0,00	0,00	0,00	0,00	0,00	0,00	23.210,33
<b>TOTALE MISSIONE 5 - Tutela e valorizzazione dei beni e delle attività culturali</b>	<b>0,00</b>	<b>2.000,00</b>	<b>21.210,33</b>	<b>0,00</b>	<b>0,00</b>	<b>0,00</b>	<b>0,00</b>	<b>0,00</b>	<b>0,00</b>	<b>0,00</b>	<b>23.210,33</b>
<b>06 MISSIONE 6 - Politiche giovanili, sport e tempo libero</b>											
01 Sport e tempo libero	0,00	0,00	123.139,79	5.000,00	0,00	0,00	0,00	0,00	0,00	0,00	128.139,79
02 Giovani	0,00	0,00	0,00	0,00	0,00	0,00	0,00	0,00	0,00	0,00	0,00
<b>TOTALE MISSIONE 6 - Politiche giovanili, sport e tempo libero</b>	<b>0,00</b>	<b>0,00</b>	<b>123.139,79</b>	<b>5.000,00</b>	<b>0,00</b>	<b>0,00</b>	<b>0,00</b>	<b>0,00</b>	<b>0,00</b>	<b>0,00</b>	<b>128.139,79</b>
<b>07 MISSIONE 7 - Turismo</b>											
01 Sviluppo e valorizzazione del turismo	0,00	0,00	107.513,47	0,00	0,00	0,00	0,00	0,00	0,00	0,00	107.513,47
<b>TOTALE MISSIONE 7 - Turismo</b>	<b>0,00</b>	<b>0,00</b>	<b>107.513,47</b>	<b>0,00</b>	<b>0,00</b>	<b>0,00</b>	<b>0,00</b>	<b>0,00</b>	<b>0,00</b>	<b>0,00</b>	<b>107.513,47</b>



**PROSPETTO DELLE SPESE DI BILANCIO PER MISSIONI, PROGRAMMI E MACROAGGREGATI  
SPESE CORRENTI - IMPEGNI**

MISSIONI E PROGRAMMI \ MACROAGGREGATI		Redditi da lavoro dipendente	Imposte e tasse a carico dell'ente	Acquisto di beni e servizi	Trasferimenti correnti	Trasferimenti di tributi	Fondi perequativi	Interessi passivi	Altre spese per redditi da capitale	Rimborsi e poste correttive delle entrate	Altre spese correnti	Totale
		101	102	103	104	105	106	107	108	109	110	100
<b>08</b>	<b>MISSIONE 8 - Assetto del territorio ed edilizia abitativa</b>											
01	Urbanistica e assetto del territorio	29.934,79	1.900,00	28.102,95	0,00	0,00	0,00	0,00	0,00	0,00	1.000,00	60.937,74
02	Edilizia residenziale pubblica e locale e piani di edilizia economico-popolare	0,00	0,00	0,00	0,00	0,00	0,00	0,00	0,00	0,00	0,00	0,00
	<b>TOTALE MISSIONE 8 - Assetto del territorio ed edilizia abitativa</b>	<b>29.934,79</b>	<b>1.900,00</b>	<b>28.102,95</b>	<b>0,00</b>	<b>0,00</b>	<b>0,00</b>	<b>0,00</b>	<b>0,00</b>	<b>0,00</b>	<b>1.000,00</b>	<b>60.937,74</b>
<b>09</b>	<b>MISSIONE 9 - Sviluppo sostenibile e tutela del territorio e dell'ambiente</b>											
01	Difesa del suolo	0,00	0,00	0,00	0,00	0,00	0,00	0,00	0,00	0,00	0,00	0,00
02	Tutela, valorizzazione e recupero ambientale	0,00	0,00	0,00	0,00	0,00	0,00	0,00	0,00	0,00	0,00	0,00
03	Rifiuti	104.111,63	6.000,00	1.186.405,40	0,00	0,00	0,00	6.750,98	0,00	0,00	7.000,00	1.310.268,01
04	Servizio idrico integrato	0,00	0,00	0,00	0,00	0,00	0,00	0,00	0,00	0,00	0,00	0,00
05	Aree protette, parchi naturali, protezione naturalistica e forestazione	0,00	0,00	137.737,92	0,00	0,00	0,00	0,00	0,00	0,00	0,00	137.737,92
06	Tutela e valorizzazione delle risorse idriche	0,00	0,00	0,00	0,00	0,00	0,00	0,00	0,00	0,00	0,00	0,00
07	Sviluppo sostenibile territorio montano piccoli Comuni	0,00	0,00	0,00	0,00	0,00	0,00	0,00	0,00	0,00	0,00	0,00
08	Qualità dell'aria e riduzione dell'inquinamento	0,00	0,00	0,00	0,00	0,00	0,00	0,00	0,00	0,00	0,00	0,00
	<b>TOTALE MISSIONE 9 - Sviluppo sostenibile e tutela del territorio e dell'ambiente</b>	<b>104.111,63</b>	<b>6.000,00</b>	<b>1.324.143,32</b>	<b>0,00</b>	<b>0,00</b>	<b>0,00</b>	<b>6.750,98</b>	<b>0,00</b>	<b>0,00</b>	<b>7.000,00</b>	<b>1.448.005,93</b>
<b>10</b>	<b>MISSIONE 10 - Trasporti e diritto alla mobilità</b>											
01	Trasporto ferroviario	0,00	0,00	0,00	0,00	0,00	0,00	0,00	0,00	0,00	0,00	0,00
02	Trasporto pubblico locale	0,00	0,00	0,00	20.594,40	0,00	0,00	0,00	0,00	0,00	0,00	20.594,40
03	Trasporto per vie d'acqua	0,00	0,00	0,00	0,00	0,00	0,00	0,00	0,00	0,00	0,00	0,00
04	Altre modalità di trasporto	0,00	0,00	948,80	1.500,00	0,00	0,00	0,00	0,00	0,00	0,00	2.448,80
05	Viabilità e infrastrutture stradali	44.323,06	4.784,35	542.071,81	0,00	0,00	0,00	0,00	0,00	0,00	0,00	591.179,22
	<b>TOTALE MISSIONE 10 - Trasporti e diritto alla mobilità</b>	<b>44.323,06</b>	<b>4.784,35</b>	<b>543.020,61</b>	<b>22.094,40</b>	<b>0,00</b>	<b>0,00</b>	<b>0,00</b>	<b>0,00</b>	<b>0,00</b>	<b>0,00</b>	<b>614.222,42</b>



**PROSPETTO DELLE SPESE DI BILANCIO PER MISSIONI, PROGRAMMI E MACROAGGREGATI  
SPESE CORRENTI - IMPEGNI**

MISSIONI E PROGRAMMI \ MACROAGGREGATI		Redditi da lavoro dipendente	Imposte e tasse a carico dell'ente	Acquisto di beni e servizi	Trasferimenti correnti	Trasferimenti di tributi	Fondi perequativi	Interessi passivi	Altre spese per redditi da capitale	Rimborsi e poste correttive delle entrate	Altre spese correnti	Totale
		101	102	103	104	105	106	107	108	109	110	100
<b>11</b>	<b>MISSIONE 11 - Soccorso civile</b>											
01	Sistema di protezione civile	0,00	0,00	14.893,00	0,00	0,00	0,00	0,00	0,00	0,00	0,00	14.893,00
02	Interventi a seguito di calamità naturali	0,00	0,00	0,00	0,00	0,00	0,00	0,00	0,00	0,00	0,00	0,00
	<b>TOTALE MISSIONE 11 - Soccorso civile</b>	<b>0,00</b>	<b>0,00</b>	<b>14.893,00</b>	<b>0,00</b>	<b>0,00</b>	<b>0,00</b>	<b>0,00</b>	<b>0,00</b>	<b>0,00</b>	<b>0,00</b>	<b>14.893,00</b>
<b>12</b>	<b>MISSIONE 12 - Diritti sociali, politiche sociali e famiglia</b>											
01	Interventi per l'infanzia e i minori e per asili nido	0,00	0,00	0,00	0,00	0,00	0,00	0,00	0,00	0,00	0,00	0,00
02	Interventi per la disabilità	0,00	0,00	45.237,04	0,00	0,00	0,00	0,00	0,00	0,00	0,00	45.237,04
03	Interventi per gli anziani	0,00	0,00	73.000,00	0,00	0,00	0,00	0,00	0,00	0,00	0,00	73.000,00
04	Interventi per soggetti a rischio di esclusione sociale	0,00	0,00	50.035,00	0,00	0,00	0,00	0,00	0,00	0,00	0,00	50.035,00
05	Interventi per le famiglie	0,00	0,00	0,00	17.158,67	0,00	0,00	0,00	0,00	0,00	0,00	17.158,67
06	Interventi per il diritto alla casa	0,00	0,00	0,00	22.893,00	0,00	0,00	0,00	0,00	0,00	0,00	22.893,00
07	Programmazione e governo della rete dei servizi sociosanitari e sociali	0,00	0,00	0,00	0,00	0,00	0,00	0,00	0,00	0,00	0,00	0,00
08	Cooperazione e associazionismo	0,00	0,00	0,00	0,00	0,00	0,00	0,00	0,00	0,00	0,00	0,00
09	Servizio necroscopico e cimiteriale	0,00	0,00	20.605,80	0,00	0,00	0,00	0,00	0,00	0,00	0,00	20.605,80
	<b>TOTALE MISSIONE 12 - Diritti sociali, politiche sociali e famiglia</b>	<b>0,00</b>	<b>0,00</b>	<b>188.877,84</b>	<b>40.051,67</b>	<b>0,00</b>	<b>0,00</b>	<b>0,00</b>	<b>0,00</b>	<b>0,00</b>	<b>0,00</b>	<b>228.929,51</b>



**PROSPETTO DELLE SPESE DI BILANCIO PER MISSIONI, PROGRAMMI E MACROAGGREGATI**  
**SPESE CORRENTI - IMPEGNI**

MISSIONI E PROGRAMMI \ MACROAGGREGATI	Redditi da lavoro dipendente	Imposte e tasse a carico dell'ente	Acquisto di beni e servizi	Trasferimenti correnti	Trasferimenti di tributi	Fondi perequativi	Interessi passivi	Altre spese per redditi da capitale	Rimborsi e poste correttive delle entrate	Altre spese correnti	Totale
	101	102	103	104	105	106	107	108	109	110	100
<b>13 MISSIONE 13 - Tutela della salute</b>											
01 Servizio sanitario regionale - finanziamento ordinario corrente per la garanzia dei LEA	0,00	0,00	0,00	0,00	0,00	0,00	0,00	0,00	0,00	0,00	0,00
02 Servizio sanitario regionale - finanziamento aggiuntivo corrente per livelli di assistenza superiori ai LEA	0,00	0,00	0,00	0,00	0,00	0,00	0,00	0,00	0,00	0,00	0,00
03 Servizio sanitario regionale - finanziamento aggiuntivo corrente per la copertura dello squilibrio di bilancio corrente	0,00	0,00	0,00	0,00	0,00	0,00	0,00	0,00	0,00	0,00	0,00
06 Servizio sanitario regionale - restituzione maggiori gettiti SSN	0,00	0,00	0,00	0,00	0,00	0,00	0,00	0,00	0,00	0,00	0,00
07 Ulteriori spese in materia sanitaria	0,00	0,00	0,00	0,00	0,00	0,00	0,00	0,00	0,00	0,00	0,00
<b>TOTALE MISSIONE 13 - Tutela della salute</b>	<b>0,00</b>	<b>0,00</b>	<b>0,00</b>	<b>0,00</b>	<b>0,00</b>	<b>0,00</b>	<b>0,00</b>	<b>0,00</b>	<b>0,00</b>	<b>0,00</b>	<b>0,00</b>
<b>14 MISSIONE 14 - Sviluppo economico e competitività</b>											
01 Industria, e PMI e Artigianato	0,00	0,00	0,00	0,00	0,00	0,00	0,00	0,00	0,00	0,00	0,00
02 Commercio - reti distributive - tutela dei consumatori	0,00	0,00	0,00	0,00	0,00	0,00	0,00	0,00	0,00	0,00	0,00
03 Ricerca e innovazione	0,00	0,00	0,00	0,00	0,00	0,00	0,00	0,00	0,00	0,00	0,00
04 Reti e altri servizi di pubblica utilità	0,00	0,00	3.000,00	0,00	0,00	0,00	0,00	0,00	0,00	0,00	3.000,00
<b>TOTALE MISSIONE 14 - Sviluppo economico e competitività</b>	<b>0,00</b>	<b>0,00</b>	<b>3.000,00</b>	<b>0,00</b>	<b>0,00</b>	<b>0,00</b>	<b>0,00</b>	<b>0,00</b>	<b>0,00</b>	<b>0,00</b>	<b>3.000,00</b>
<b>15 MISSIONE 15 - Politiche per il lavoro e la formazione professionale</b>											
01 Servizi per lo sviluppo del mercato del lavoro	0,00	0,00	0,00	0,00	0,00	0,00	0,00	0,00	0,00	0,00	0,00
02 Formazione professionale	0,00	0,00	0,00	0,00	0,00	0,00	0,00	0,00	0,00	0,00	0,00
03 Sostegno all'occupazione	0,00	0,00	0,00	0,00	0,00	0,00	0,00	0,00	0,00	0,00	0,00
<b>TOTALE MISSIONE 15 - Politiche per il lavoro e la formazione professionale</b>	<b>0,00</b>	<b>0,00</b>	<b>0,00</b>	<b>0,00</b>	<b>0,00</b>	<b>0,00</b>	<b>0,00</b>	<b>0,00</b>	<b>0,00</b>	<b>0,00</b>	<b>0,00</b>



**PROSPETTO DELLE SPESE DI BILANCIO PER MISSIONI, PROGRAMMI E MACROAGGREGATI  
SPESE CORRENTI - IMPEGNI**

MISSIONI E PROGRAMMI \ MACROAGGREGATI		Redditi da lavoro dipendente	Imposte e tasse a carico dell'ente	Acquisto di beni e servizi	Trasferimenti correnti	Trasferimenti di tributi	Fondi perequativi	Interessi passivi	Altre spese per redditi da capitale	Rimborsi e poste correttive delle entrate	Altre spese correnti	Totale
		101	102	103	104	105	106	107	108	109	110	100
<b>16</b>	<b>MISSIONE 16 - Agricoltura, politiche agroalimentari e pesca</b>											
01	Sviluppo del settore agricolo e del sistema agroalimentare	0,00	0,00	0,00	0,00	0,00	0,00	0,00	0,00	0,00	0,00	0,00
02	Caccia e pesca	0,00	0,00	0,00	0,00	0,00	0,00	0,00	0,00	0,00	0,00	0,00
	<b>TOTALE MISSIONE 16 - Agricoltura, politiche agroalimentari e pesca</b>	<b>0,00</b>	<b>0,00</b>	<b>0,00</b>	<b>0,00</b>	<b>0,00</b>	<b>0,00</b>	<b>0,00</b>	<b>0,00</b>	<b>0,00</b>	<b>0,00</b>	<b>0,00</b>
<b>17</b>	<b>MISSIONE 17 - Energia e diversificazione delle fonti energetiche</b>											
01	Fonti energetiche	0,00	0,00	0,00	0,00	0,00	0,00	0,00	0,00	0,00	0,00	0,00
	<b>TOTALE MISSIONE 17 - Energia e diversificazione delle fonti energetiche</b>	<b>0,00</b>	<b>0,00</b>	<b>0,00</b>	<b>0,00</b>	<b>0,00</b>	<b>0,00</b>	<b>0,00</b>	<b>0,00</b>	<b>0,00</b>	<b>0,00</b>	<b>0,00</b>
<b>18</b>	<b>MISSIONE 18 - Relazioni con le altre autonomie territoriali e locali</b>											
01	Relazioni finanziarie con le altre autonomie territoriali	0,00	0,00	0,00	0,00	0,00	0,00	0,00	0,00	0,00	0,00	0,00
	<b>TOTALE MISSIONE 18 - Relazioni con le altre autonomie territoriali e locali</b>	<b>0,00</b>	<b>0,00</b>	<b>0,00</b>	<b>0,00</b>	<b>0,00</b>	<b>0,00</b>	<b>0,00</b>	<b>0,00</b>	<b>0,00</b>	<b>0,00</b>	<b>0,00</b>
<b>19</b>	<b>MISSIONE 19 - Relazioni internazionali</b>											
01	Relazioni internazionali e Cooperazione allo sviluppo	0,00	0,00	0,00	0,00	0,00	0,00	0,00	0,00	0,00	0,00	0,00
	<b>TOTALE MISSIONE 19 - Relazioni internazionali</b>	<b>0,00</b>	<b>0,00</b>	<b>0,00</b>	<b>0,00</b>	<b>0,00</b>	<b>0,00</b>	<b>0,00</b>	<b>0,00</b>	<b>0,00</b>	<b>0,00</b>	<b>0,00</b>





**PROSPETTO DELLE SPESE DI BILANCIO PER MISSIONI, PROGRAMMI E MACROAGGREGATI**  
**SPESE CORRENTI - IMPEGNI**

MISSIONI E PROGRAMMI \ MACROAGGREGATI	Redditi da lavoro dipendente	Imposte e tasse a carico dell'ente	Acquisto di beni e servizi	Trasferimenti correnti	Trasferimenti di tributi	Fondi perequativi	Interessi passivi	Altre spese per redditi da capitale	Rimborsi e poste correttive delle entrate	Altre spese correnti	Totale
	101	102	103	104	105	106	107	108	109	110	100
<b>20 MISSIONE 20 - Fondi e accantonamenti</b>											
01 Fondo di riserva	0,00	0,00	0,00	0,00	0,00	0,00	0,00	0,00	0,00	0,00	0,00
02 Fondo crediti di dubbia esigibilità	0,00	0,00	0,00	0,00	0,00	0,00	0,00	0,00	0,00	0,00	0,00
03 Altri fondi	52.568,41	0,00	0,00	0,00	0,00	0,00	0,00	0,00	0,00	0,00	52.568,41
<b>TOTALE MISSIONE 20 - Fondi e accantonamenti</b>	<b>52.568,41</b>	<b>0,00</b>	<b>0,00</b>	<b>0,00</b>	<b>0,00</b>	<b>0,00</b>	<b>0,00</b>	<b>0,00</b>	<b>0,00</b>	<b>0,00</b>	<b>52.568,41</b>
<b>50 MISSIONE 50 - Debito pubblico</b>											
01 Quota interessi ammortamento mutui e prestiti obbligazionari	0,00	0,00	0,00	0,00	0,00	0,00	124.122,37	0,00	0,00	0,00	124.122,37
02 Quota capitale ammortamento mutui e prestiti obbligazionari	0,00	0,00	0,00	0,00	0,00	0,00	0,00	0,00	0,00	0,00	0,00
<b>TOTALE MISSIONE 50 - Debito pubblico</b>	<b>0,00</b>	<b>0,00</b>	<b>0,00</b>	<b>0,00</b>	<b>0,00</b>	<b>0,00</b>	<b>124.122,37</b>	<b>0,00</b>	<b>0,00</b>	<b>0,00</b>	<b>124.122,37</b>
<b>60 MISSIONE 60 - Anticipazioni finanziarie</b>											
01 Restituzione anticipazioni di tesoreria	0,00	0,00	0,00	0,00	0,00	0,00	0,00	0,00	0,00	0,00	0,00
<b>TOTALE MISSIONE 60 - Anticipazioni finanziarie</b>	<b>0,00</b>	<b>0,00</b>	<b>0,00</b>	<b>0,00</b>	<b>0,00</b>	<b>0,00</b>	<b>0,00</b>	<b>0,00</b>	<b>0,00</b>	<b>0,00</b>	<b>0,00</b>
<b>TOTALE MACROAGGREGATI</b>	<b>930.202,96</b>	<b>137.636,87</b>	<b>3.245.141,56</b>	<b>437.998,71</b>	<b>0,00</b>	<b>0,00</b>	<b>130.873,35</b>	<b>0,00</b>	<b>1.601,56</b>	<b>237.854,64</b>	<b>5.121.309,65</b>



**PROSPETTO DELLE SPESE DI BILANCIO PER MISSIONI, PROGRAMMI E MACROAGGREGATI  
SPESE IN CONTO CAPITALE E SPESE PER INCREMENTO DI ATTIVITA' FINANZIARIE - IMPEGNI**

MISSIONI E PROGRAMMI \ MACROAGGREGATI	Tributi in conto capitale a carico	Investimenti fissi lordi e acquisto di terreni	Contributi agli investimenti	Altri trasferimenti in conto capitale	Altre spese in conto capitale	Totale SPESE IN CONTO CAPITALE	Acquisizioni di attività finanziarie	Concessione crediti di breve termine	Concessione crediti di medio - lungo	Altre spese per incremento di attività	Totale SPESE PER INCREMENTO DI ATTIVITA'
	201	202	203	204	205	200	301	302	303	304	300
<b>01 MISSIONE 1 - Servizi istituzionali, generali e di gestione</b>											
01 Organi istituzionali	0,00	10.579,47	0,00	0,00	0,00	10.579,47	0,00	0,00	0,00	0,00	0,00
02 Segreteria generale	0,00	0,00	0,00	0,00	0,00	0,00	0,00	0,00	0,00	0,00	0,00
03 Gestione economica, finanziaria, programmazione e provveditorato	0,00	0,00	0,00	0,00	0,00	0,00	0,00	0,00	0,00	0,00	0,00
04 Gestione delle entrate tributarie e servizi fiscali	0,00	0,00	0,00	0,00	0,00	0,00	0,00	0,00	0,00	0,00	0,00
05 Gestione dei beni demaniali e patrimoniali	0,00	87.992,11	0,00	0,00	0,00	87.992,11	0,00	0,00	0,00	0,00	0,00
06 Ufficio tecnico	0,00	0,00	0,00	0,00	0,00	0,00	0,00	0,00	0,00	0,00	0,00
07 Elezioni e consultazioni popolari - Anagrafe e stato civile	0,00	0,00	0,00	0,00	0,00	0,00	0,00	0,00	0,00	0,00	0,00
08 Statistica e sistemi informativi	0,00	0,00	0,00	0,00	0,00	0,00	0,00	0,00	0,00	0,00	0,00
09 Assistenza tecnico-amministrativa agli enti locali	0,00	0,00	0,00	0,00	0,00	0,00	0,00	0,00	0,00	0,00	0,00
10 Risorse umane	0,00	0,00	0,00	0,00	0,00	0,00	0,00	0,00	0,00	0,00	0,00
11 Altri servizi generali	0,00	0,00	0,00	0,00	0,00	0,00	0,00	0,00	0,00	0,00	0,00
<b>TOTALE MISSIONE 1 - Servizi istituzionali, generali e di gestione</b>	<b>0,00</b>	<b>98.571,58</b>	<b>0,00</b>	<b>0,00</b>	<b>0,00</b>	<b>98.571,58</b>	<b>0,00</b>	<b>0,00</b>	<b>0,00</b>	<b>0,00</b>	<b>0,00</b>
<b>02 MISSIONE 2 - Giustizia</b>											
01 Uffici giudiziari	0,00	0,00	0,00	0,00	0,00	0,00	0,00	0,00	0,00	0,00	0,00
02 Casa circondariale ed altri servizi	0,00	0,00	0,00	0,00	0,00	0,00	0,00	0,00	0,00	0,00	0,00
<b>TOTALE MISSIONE 2 - Giustizia</b>	<b>0,00</b>	<b>0,00</b>	<b>0,00</b>	<b>0,00</b>	<b>0,00</b>	<b>0,00</b>	<b>0,00</b>	<b>0,00</b>	<b>0,00</b>	<b>0,00</b>	<b>0,00</b>
<b>03 MISSIONE 3 - Ordine pubblico e sicurezza</b>											
01 Polizia locale e amministrativa	0,00	32.400,00	0,00	0,00	0,00	32.400,00	0,00	0,00	0,00	0,00	0,00
02 Sistema integrato di sicurezza urbana	0,00	0,00	0,00	0,00	0,00	0,00	0,00	0,00	0,00	0,00	0,00
<b>TOTALE MISSIONE 3 - Ordine pubblico e sicurezza</b>	<b>0,00</b>	<b>32.400,00</b>	<b>0,00</b>	<b>0,00</b>	<b>0,00</b>	<b>32.400,00</b>	<b>0,00</b>	<b>0,00</b>	<b>0,00</b>	<b>0,00</b>	<b>0,00</b>



**PROSPETTO DELLE SPESE DI BILANCIO PER MISSIONI, PROGRAMMI E MACROAGGREGATI  
SPESE IN CONTO CAPITALE E SPESE PER INCREMENTO DI ATTIVITA' FINANZIARIE - IMPEGNI**

MISSIONI E PROGRAMMI \ MACROAGGREGATI	Tributi in conto capitale a carico	Investimenti fissi lordi e acquisto di terreni	Contributi agli investimenti	Altri trasferimenti in conto capitale	Altre spese in conto capitale	Totale SPESE IN CONTO CAPITALE	Acquisizioni di attività finanziarie	Concessione crediti di breve termine	Concessione crediti di medio - lungo	Altre spese per incremento di attività	Totale SPESE PER INCREMENTO DI ATTIVITA'
	201	202	203	204	205	200	301	302	303	304	300
<b>04 MISSIONE 4 - Istruzione e diritto allo studio</b>											
01 Istruzione prescolastica	0,00	0,00	0,00	0,00	0,00	0,00	0,00	0,00	0,00	0,00	0,00
02 Altri ordini di istruzione non universitaria	0,00	0,00	0,00	0,00	0,00	0,00	0,00	0,00	0,00	0,00	0,00
04 Istruzione universitaria	0,00	0,00	0,00	0,00	0,00	0,00	0,00	0,00	0,00	0,00	0,00
05 Istruzione tecnica superiore	0,00	0,00	0,00	0,00	0,00	0,00	0,00	0,00	0,00	0,00	0,00
06 Servizi ausiliari all'istruzione	0,00	0,00	0,00	0,00	0,00	0,00	0,00	0,00	0,00	0,00	0,00
07 Diritto allo studio	0,00	0,00	0,00	0,00	0,00	0,00	0,00	0,00	0,00	0,00	0,00
<b>TOTALE MISSIONE 4 - Istruzione e diritto allo studio</b>	<b>0,00</b>	<b>0,00</b>	<b>0,00</b>	<b>0,00</b>	<b>0,00</b>	<b>0,00</b>	<b>0,00</b>	<b>0,00</b>	<b>0,00</b>	<b>0,00</b>	<b>0,00</b>
<b>05 MISSIONE 5 - Tutela e valorizzazione dei beni e delle attività culturali</b>											
01 Valorizzazione dei beni di interesse storico	0,00	0,00	0,00	0,00	0,00	0,00	0,00	0,00	0,00	0,00	0,00
02 Attività culturali e interventi diversi nel settore culturale	0,00	0,00	0,00	0,00	0,00	0,00	0,00	0,00	0,00	0,00	0,00
<b>TOTALE MISSIONE 5 - Tutela e valorizzazione dei beni e delle attività culturali</b>	<b>0,00</b>	<b>0,00</b>	<b>0,00</b>	<b>0,00</b>	<b>0,00</b>	<b>0,00</b>	<b>0,00</b>	<b>0,00</b>	<b>0,00</b>	<b>0,00</b>	<b>0,00</b>
<b>06 MISSIONE 6 - Politiche giovanili, sport e tempo libero</b>											
01 Sport e tempo libero	0,00	0,00	0,00	0,00	0,00	0,00	0,00	0,00	0,00	0,00	0,00
02 Giovani	0,00	0,00	0,00	0,00	0,00	0,00	0,00	0,00	0,00	0,00	0,00
<b>TOTALE MISSIONE 6 - Politiche giovanili, sport e tempo libero</b>	<b>0,00</b>	<b>0,00</b>	<b>0,00</b>	<b>0,00</b>	<b>0,00</b>	<b>0,00</b>	<b>0,00</b>	<b>0,00</b>	<b>0,00</b>	<b>0,00</b>	<b>0,00</b>
<b>07 MISSIONE 7 - Turismo</b>											
01 Sviluppo e valorizzazione del turismo	0,00	0,00	0,00	0,00	0,00	0,00	0,00	0,00	0,00	0,00	0,00
<b>TOTALE MISSIONE 7 - Turismo</b>	<b>0,00</b>	<b>0,00</b>	<b>0,00</b>	<b>0,00</b>	<b>0,00</b>	<b>0,00</b>	<b>0,00</b>	<b>0,00</b>	<b>0,00</b>	<b>0,00</b>	<b>0,00</b>



**PROSPETTO DELLE SPESE DI BILANCIO PER MISSIONI, PROGRAMMI E MACROAGGREGATI  
SPESE IN CONTO CAPITALE E SPESE PER INCREMENTO DI ATTIVITA' FINANZIARIE - IMPEGNI**

MISSIONI E PROGRAMMI \ MACROAGGREGATI		Tributi in conto capitale a carico	Investimenti fissi lordi e acquisto di terreni	Contributi agli investimenti	Altri trasferimenti in conto capitale	Altre spese in conto capitale	Totale SPESE IN CONTO CAPITALE	Acquisizioni di attività finanziarie	Concessione crediti di breve termine	Concessione crediti di medio - lungo	Altre spese per incremento di attività	Totale SPESE PER INCREMENTO DI ATTIVITA'
		201	202	203	204	205	200	301	302	303	304	300
<b>08</b>	<b>MISSIONE 8 - Assetto del territorio ed edilizia abitativa</b>											
01	Urbanistica e assetto del territorio	0,00	1.539,64	0,00	0,00	0,00	1.539,64	0,00	0,00	0,00	0,00	0,00
02	Edilizia residenziale pubblica e locale e piani di edilizia economico-popolare	0,00	0,00	0,00	0,00	0,00	0,00	0,00	0,00	0,00	0,00	0,00
	<b>TOTALE MISSIONE 8 - Assetto del territorio ed edilizia abitativa</b>	<b>0,00</b>	<b>1.539,64</b>	<b>0,00</b>	<b>0,00</b>	<b>0,00</b>	<b>1.539,64</b>	<b>0,00</b>	<b>0,00</b>	<b>0,00</b>	<b>0,00</b>	<b>0,00</b>
<b>09</b>	<b>MISSIONE 9 - Sviluppo sostenibile e tutela del territorio e dell'ambiente</b>											
01	Difesa del suolo	0,00	0,00	0,00	0,00	0,00	0,00	0,00	0,00	0,00	0,00	0,00
02	Tutela, valorizzazione e recupero ambientale	0,00	0,00	0,00	0,00	0,00	0,00	0,00	0,00	0,00	0,00	0,00
03	Rifiuti	0,00	0,00	0,00	0,00	0,00	0,00	0,00	0,00	0,00	0,00	0,00
04	Servizio idrico integrato	0,00	0,00	0,00	0,00	0,00	0,00	0,00	0,00	0,00	0,00	0,00
05	Aree protette, parchi naturali, protezione naturalistica e forestazione	0,00	0,00	0,00	0,00	0,00	0,00	0,00	0,00	0,00	0,00	0,00
06	Tutela e valorizzazione delle risorse idriche	0,00	0,00	0,00	0,00	0,00	0,00	0,00	0,00	0,00	0,00	0,00
07	Sviluppo sostenibile territorio montano piccoli Comuni	0,00	0,00	0,00	0,00	0,00	0,00	0,00	0,00	0,00	0,00	0,00
08	Qualità dell'aria e riduzione dell'inquinamento	0,00	0,00	0,00	0,00	0,00	0,00	0,00	0,00	0,00	0,00	0,00
	<b>TOTALE MISSIONE 9 - Sviluppo sostenibile e tutela del territorio e dell'ambiente</b>	<b>0,00</b>	<b>0,00</b>	<b>0,00</b>	<b>0,00</b>	<b>0,00</b>	<b>0,00</b>	<b>0,00</b>	<b>0,00</b>	<b>0,00</b>	<b>0,00</b>	<b>0,00</b>
<b>10</b>	<b>MISSIONE 10 - Trasporti e diritto alla mobilità</b>											
01	Trasporto ferroviario	0,00	0,00	0,00	0,00	0,00	0,00	0,00	0,00	0,00	0,00	0,00
02	Trasporto pubblico locale	0,00	0,00	0,00	0,00	0,00	0,00	0,00	0,00	0,00	0,00	0,00
03	Trasporto per vie d'acqua	0,00	0,00	0,00	0,00	0,00	0,00	0,00	0,00	0,00	0,00	0,00
04	Altre modalità di trasporto	0,00	0,00	0,00	0,00	0,00	0,00	0,00	0,00	0,00	0,00	0,00
05	Viabilità e infrastrutture stradali	0,00	61.265,87	0,00	0,00	0,00	61.265,87	0,00	0,00	0,00	0,00	0,00
	<b>TOTALE MISSIONE 10 - Trasporti e diritto alla mobilità</b>	<b>0,00</b>	<b>61.265,87</b>	<b>0,00</b>	<b>0,00</b>	<b>0,00</b>	<b>61.265,87</b>	<b>0,00</b>	<b>0,00</b>	<b>0,00</b>	<b>0,00</b>	<b>0,00</b>



**PROSPETTO DELLE SPESE DI BILANCIO PER MISSIONI, PROGRAMMI E MACROAGGREGATI  
SPESE IN CONTO CAPITALE E SPESE PER INCREMENTO DI ATTIVITA' FINANZIARIE - IMPEGNI**

MISSIONI E PROGRAMMI \ MACROAGGREGATI		Tributi in conto capitale a carico	Investimenti fissi lordi e acquisto di terreni	Contributi agli investimenti	Altri trasferimenti in conto capitale	Altre spese in conto capitale	Totale SPESE IN CONTO CAPITALE	Acquisizioni di attività finanziarie	Concessione crediti di breve termine	Concessione crediti di medio - lungo	Altre spese per incremento di attività	Totale SPESE PER INCREMENTO DI ATTIVITA'
		201	202	203	204	205	200	301	302	303	304	300
<b>11</b>	<b>MISSIONE 11 - Soccorso civile</b>											
01	Sistema di protezione civile	0,00	0,00	0,00	0,00	0,00	0,00	0,00	0,00	0,00	0,00	0,00
02	Interventi a seguito di calamità naturali	0,00	0,00	0,00	0,00	0,00	0,00	0,00	0,00	0,00	0,00	0,00
	<b>TOTALE MISSIONE 11 - Soccorso civile</b>	<b>0,00</b>	<b>0,00</b>	<b>0,00</b>	<b>0,00</b>	<b>0,00</b>	<b>0,00</b>	<b>0,00</b>	<b>0,00</b>	<b>0,00</b>	<b>0,00</b>	<b>0,00</b>
<b>12</b>	<b>MISSIONE 12 - Diritti sociali, politiche sociali e famiglia</b>											
01	Interventi per l'infanzia e i minori e per asili nido	0,00	0,00	0,00	0,00	0,00	0,00	0,00	0,00	0,00	0,00	0,00
02	Interventi per la disabilità	0,00	0,00	0,00	0,00	0,00	0,00	0,00	0,00	0,00	0,00	0,00
03	Interventi per gli anziani	0,00	0,00	0,00	0,00	0,00	0,00	0,00	0,00	0,00	0,00	0,00
04	Interventi per soggetti a rischio di esclusione sociale	0,00	0,00	0,00	0,00	0,00	0,00	0,00	0,00	0,00	0,00	0,00
05	Interventi per le famiglie	0,00	0,00	0,00	0,00	0,00	0,00	0,00	0,00	0,00	0,00	0,00
06	Interventi per il diritto alla casa	0,00	0,00	0,00	0,00	0,00	0,00	0,00	0,00	0,00	0,00	0,00
07	Programmazione e governo della rete dei servizi sociosanitari e sociali	0,00	0,00	0,00	0,00	0,00	0,00	0,00	0,00	0,00	0,00	0,00
08	Cooperazione e associazionismo	0,00	0,00	0,00	0,00	0,00	0,00	0,00	0,00	0,00	0,00	0,00
09	Servizio necroscopico e cimiteriale	0,00	0,00	0,00	0,00	0,00	0,00	0,00	0,00	0,00	0,00	0,00
	<b>TOTALE MISSIONE 12 - Diritti sociali, politiche sociali e famiglia</b>	<b>0,00</b>	<b>0,00</b>	<b>0,00</b>	<b>0,00</b>	<b>0,00</b>	<b>0,00</b>	<b>0,00</b>	<b>0,00</b>	<b>0,00</b>	<b>0,00</b>	<b>0,00</b>
<b>13</b>	<b>MISSIONE 13 - Tutela della salute</b>											
04	Servizio sanitario regionale - ripiano di disavanzi sanitari relativi ad esercizi pregressi	0,00	0,00	0,00	0,00	0,00	0,00	0,00	0,00	0,00	0,00	0,00
05	Servizio sanitario regionale - investimenti sanitari	0,00	0,00	0,00	0,00	0,00	0,00	0,00	0,00	0,00	0,00	0,00
07	Ulteriori spese in materia sanitaria	0,00	0,00	0,00	0,00	0,00	0,00	0,00	0,00	0,00	0,00	0,00
	<b>TOTALE MISSIONE 13 - Tutela della salute</b>	<b>0,00</b>	<b>0,00</b>	<b>0,00</b>	<b>0,00</b>	<b>0,00</b>	<b>0,00</b>	<b>0,00</b>	<b>0,00</b>	<b>0,00</b>	<b>0,00</b>	<b>0,00</b>



**PROSPETTO DELLE SPESE DI BILANCIO PER MISSIONI, PROGRAMMI E MACROAGGREGATI  
SPESE IN CONTO CAPITALE E SPESE PER INCREMENTO DI ATTIVITA' FINANZIARIE - IMPEGNI**

MISSIONI E PROGRAMMI \ MACROAGGREGATI	Tributi in conto capitale a carico	Investimenti fissi lordi e acquisto di terreni	Contributi agli investimenti	Altri trasferimenti in conto capitale	Altre spese in conto capitale	Totale SPESE IN CONTO CAPITALE	Acquisizioni di attività finanziarie	Concessione crediti di breve termine	Concessione crediti di medio - lungo	Altre spese per incremento di attività	Totale SPESE PER INCREMENTO DI ATTIVITA'
	201	202	203	204	205	200	301	302	303	304	300
<b>14</b> <b>MISSIONE 14 - Sviluppo economico e competitività</b>											
01 Industria, e PMI e Artigianato	0,00	0,00	0,00	0,00	0,00	0,00	0,00	0,00	0,00	0,00	0,00
02 Commercio - reti distributive - tutela dei consumatori	0,00	0,00	0,00	0,00	0,00	0,00	0,00	0,00	0,00	0,00	0,00
03 Ricerca e innovazione	0,00	0,00	0,00	0,00	0,00	0,00	0,00	0,00	0,00	0,00	0,00
04 Reti e altri servizi di pubblica utilità	0,00	0,00	0,00	0,00	0,00	0,00	0,00	0,00	0,00	0,00	0,00
<b>TOTALE MISSIONE 14 - Sviluppo economico e competitività</b>	<b>0,00</b>	<b>0,00</b>	<b>0,00</b>	<b>0,00</b>	<b>0,00</b>	<b>0,00</b>	<b>0,00</b>	<b>0,00</b>	<b>0,00</b>	<b>0,00</b>	<b>0,00</b>
<b>15</b> <b>MISSIONE 15 - Politiche per il lavoro e la formazione professionale</b>											
01 Servizi per lo sviluppo del mercato del lavoro	0,00	0,00	0,00	0,00	0,00	0,00	0,00	0,00	0,00	0,00	0,00
02 Formazione professionale	0,00	0,00	0,00	0,00	0,00	0,00	0,00	0,00	0,00	0,00	0,00
03 Sostegno all'occupazione	0,00	0,00	0,00	0,00	0,00	0,00	0,00	0,00	0,00	0,00	0,00
<b>TOTALE MISSIONE 15 - Politiche per il lavoro e la formazione professionale</b>	<b>0,00</b>	<b>0,00</b>	<b>0,00</b>	<b>0,00</b>	<b>0,00</b>	<b>0,00</b>	<b>0,00</b>	<b>0,00</b>	<b>0,00</b>	<b>0,00</b>	<b>0,00</b>
<b>16</b> <b>MISSIONE 16 - Agricoltura, politiche agroalimentari e pesca</b>											
01 Sviluppo del settore agricolo e del sistema agroalimentare	0,00	0,00	0,00	0,00	0,00	0,00	0,00	0,00	0,00	0,00	0,00
02 Caccia e pesca	0,00	0,00	0,00	0,00	0,00	0,00	0,00	0,00	0,00	0,00	0,00
<b>TOTALE MISSIONE 16 - Agricoltura, politiche agroalimentari e pesca</b>	<b>0,00</b>	<b>0,00</b>	<b>0,00</b>	<b>0,00</b>	<b>0,00</b>	<b>0,00</b>	<b>0,00</b>	<b>0,00</b>	<b>0,00</b>	<b>0,00</b>	<b>0,00</b>
<b>17</b> <b>MISSIONE 17 - Energia e diversificazione delle fonti energetiche</b>											
01 Fonti energetiche	0,00	0,00	0,00	0,00	0,00	0,00	0,00	0,00	0,00	0,00	0,00
<b>TOTALE MISSIONE 17 - Energia e diversificazione delle fonti energetiche</b>	<b>0,00</b>	<b>0,00</b>	<b>0,00</b>	<b>0,00</b>	<b>0,00</b>	<b>0,00</b>	<b>0,00</b>	<b>0,00</b>	<b>0,00</b>	<b>0,00</b>	<b>0,00</b>



**PROSPETTO DELLE SPESE DI BILANCIO PER MISSIONI, PROGRAMMI E MACROAGGREGATI  
SPESE IN CONTO CAPITALE E SPESE PER INCREMENTO DI ATTIVITA' FINANZIARIE - IMPEGNI**

MISSIONI E PROGRAMMI \ MACROAGGREGATI		Tributi in conto capitale a carico	Investimenti fissi lordi e acquisto di terreni	Contributi agli investimenti	Altri trasferimenti in conto capitale	Altre spese in conto capitale	Totale SPESE IN CONTO CAPITALE	Acquisizioni di attività finanziarie	Concessione crediti di breve termine	Concessione crediti di medio - lungo	Altre spese per incremento di attività	Totale SPESE PER INCREMENTO DI ATTIVITA'
		201	202	203	204	205	200	301	302	303	304	300
18	<b>MISSIONE 18 - Relazioni con le altre autonomie territoriali e locali</b>											
01	Relazioni finanziarie con le altre autonomie territoriali	0,00	0,00	0,00	0,00	0,00	0,00	0,00	0,00	0,00	0,00	0,00
	<b>TOTALE MISSIONE 18 - Relazioni con le altre autonomie territoriali e locali</b>	<b>0,00</b>	<b>0,00</b>	<b>0,00</b>	<b>0,00</b>	<b>0,00</b>	<b>0,00</b>	<b>0,00</b>	<b>0,00</b>	<b>0,00</b>	<b>0,00</b>	<b>0,00</b>
19	<b>MISSIONE 19 - Relazioni internazionali</b>											
01	Relazioni internazionali e Cooperazione allo sviluppo	0,00	0,00	0,00	0,00	0,00	0,00	0,00	0,00	0,00	0,00	0,00
	<b>TOTALE MISSIONE 19 - Relazioni internazionali</b>	<b>0,00</b>	<b>0,00</b>	<b>0,00</b>	<b>0,00</b>	<b>0,00</b>	<b>0,00</b>	<b>0,00</b>	<b>0,00</b>	<b>0,00</b>	<b>0,00</b>	<b>0,00</b>
20	<b>MISSIONE 20 - Fondi e accantonamenti</b>											
01	Fondo di riserva	0,00	0,00	0,00	0,00	0,00	0,00	0,00	0,00	0,00	0,00	0,00
02	Fondo crediti di dubbia esigibilità	0,00	0,00	0,00	0,00	0,00	0,00	0,00	0,00	0,00	0,00	0,00
03	Altri fondi	0,00	0,00	0,00	0,00	0,00	0,00	0,00	0,00	0,00	0,00	0,00
	<b>TOTALE MISSIONE 20 - Fondi e accantonamenti</b>	<b>0,00</b>	<b>0,00</b>	<b>0,00</b>	<b>0,00</b>	<b>0,00</b>	<b>0,00</b>	<b>0,00</b>	<b>0,00</b>	<b>0,00</b>	<b>0,00</b>	<b>0,00</b>
<b>TOTALE MACROAGGREGATI</b>		<b>0,00</b>	<b>193.777,09</b>	<b>0,00</b>	<b>0,00</b>	<b>0,00</b>	<b>193.777,09</b>	<b>0,00</b>	<b>0,00</b>	<b>0,00</b>	<b>0,00</b>	<b>0,00</b>



**PROSPETTO DELLE SPESE DI BILANCIO PER MISSIONI, PROGRAMMI E MACROAGGREGATI  
SPESE PER RIMBORSO DI PRESTITI - IMPEGNI**

TITOLO E PROGRAMMI \ MACROAGGREGATI		Rimborso di titoli obbligazionari	Rimborso prestiti a breve termine	Rimborso mutui e altri finanziamenti a medio lungo termine	Rimborso di altre forme di indebitamento	Fondi per rimborso prestiti	Totale
		401	402	403	404	405	400
50	<b>MISSIONE 50 - Debito pubblico</b>						
02	Quota capitale ammortamento mutui e prestiti obbligazionari	0,00	0,00	533.508,18	0,00	0,00	533.508,18
	<b>TOTALE MISSIONE 50 - Debito pubblico</b>	<b>0,00</b>	<b>0,00</b>	<b>533.508,18</b>	<b>0,00</b>	<b>0,00</b>	<b>533.508,18</b>





**PROSPETTO DELLE SPESE DI BILANCIO PER MISSIONI, PROGRAMMI E MACROAGGREGATI  
SPESE PER SERVIZI PER CONTO TERZI E PARTITE DI GIRO - IMPEGNI**

TITOLO E PROGRAMMI \ MACROAGGREGATI		Uscite per partite di giro	Uscite per conto terzi	Totale
		701	702	700
<b>99</b>	<b>MISSIONE 99 - Servizi per conto terzi</b>			
01	Servizi per conto terzi - partite di giro	276.910,13	558.956,99	835.867,12
02	Anticipazione per il finanziamento del sistema sanitario nazionale	0,00	0,00	0,00
	<b>TOTALE MISSIONE 99 - Servizi per conto terzi</b>	<b>276.910,13</b>	<b>558.956,99</b>	<b>835.867,12</b>



**PROSPETTO DELLE SPESE DI BILANCIO PER MISSIONI, PROGRAMMI E MACROAGGREGATI  
SPESE CORRENTI - PAGAMENTI IN C/COMPETENZA**

MISSIONI E PROGRAMMI \ MACROAGGREGATI	Redditi da lavoro dipendente	Imposte e tasse a carico dell'ente	Acquisto di beni e servizi	Trasferimenti correnti	Trasferimenti di tributi	Fondi perequativi	Interessi passivi	Altre spese per redditi da capitale	Rimborsi e poste correttive delle entrate	Altre spese correnti	Totale
	101	102	103	104	105	106	107	108	109	110	100
<b>01 MISSIONE 1 - Servizi istituzionali, generali e di gestione</b>											
01 Organi istituzionali	0,00	0,00	39.383,95	0,00	0,00	0,00	0,00	0,00	0,00	0,00	39.383,95
02 Segreteria generale	84.983,80	3.644,25	17.903,43	0,00	0,00	0,00	0,00	0,00	0,00	49.406,05	155.937,53
03 Gestione economica, finanziaria, programmazione e provveditorato	152.899,92	11.556,09	94.076,37	0,00	0,00	0,00	0,00	0,00	0,00	0,00	258.532,38
04 Gestione delle entrate tributarie e servizi fiscali	0,00	0,00	14.120,09	0,00	0,00	0,00	0,00	0,00	1.095,02	0,00	15.215,11
05 Gestione dei beni demaniali e patrimoniali	0,00	0,00	7.186,08	0,00	0,00	0,00	0,00	0,00	0,00	0,00	7.186,08
06 Ufficio tecnico	75.136,51	6.237,17	70.556,10	0,00	0,00	0,00	0,00	0,00	0,00	5.091,00	157.020,78
07 Elezioni e consultazioni popolari - Anagrafe e stato civile	120.497,66	7.408,40	640,10	0,00	0,00	0,00	0,00	0,00	0,00	9.604,13	138.150,29
08 Statistica e sistemi informativi	0,00	0,00	0,00	0,00	0,00	0,00	0,00	0,00	0,00	0,00	0,00
09 Assistenza tecnico-amministrativa agli enti locali	0,00	0,00	0,00	0,00	0,00	0,00	0,00	0,00	0,00	0,00	0,00
10 Risorse umane	37.844,40	6.268,25	0,00	0,00	0,00	0,00	0,00	0,00	0,00	0,00	44.112,65
11 Altri servizi generali	1.100,00	0,00	3.426,16	0,00	0,00	0,00	0,00	0,00	0,00	21.356,50	25.882,66
<b>TOTALE MISSIONE 1 - Servizi istituzionali, generali e di gestione</b>	<b>472.462,29</b>	<b>35.114,16</b>	<b>247.292,28</b>	<b>0,00</b>	<b>0,00</b>	<b>0,00</b>	<b>0,00</b>	<b>0,00</b>	<b>1.095,02</b>	<b>85.457,68</b>	<b>841.421,43</b>
<b>02 MISSIONE 2 - Giustizia</b>											
01 Uffici giudiziari	0,00	0,00	0,00	0,00	0,00	0,00	0,00	0,00	0,00	0,00	0,00
02 Casa circondariale ed altri servizi	0,00	0,00	0,00	0,00	0,00	0,00	0,00	0,00	0,00	0,00	0,00
<b>TOTALE MISSIONE 2 - Giustizia</b>	<b>0,00</b>	<b>0,00</b>	<b>0,00</b>	<b>0,00</b>	<b>0,00</b>	<b>0,00</b>	<b>0,00</b>	<b>0,00</b>	<b>0,00</b>	<b>0,00</b>	<b>0,00</b>
<b>03 MISSIONE 3 - Ordine pubblico e sicurezza</b>											
01 Polizia locale e amministrativa	144.428,85	8.821,09	23.361,72	0,00	0,00	0,00	0,00	0,00	29,40	6.665,37	183.306,43
02 Sistema integrato di sicurezza urbana	0,00	0,00	0,00	0,00	0,00	0,00	0,00	0,00	0,00	0,00	0,00
<b>TOTALE MISSIONE 3 - Ordine pubblico e sicurezza</b>	<b>144.428,85</b>	<b>8.821,09</b>	<b>23.361,72</b>	<b>0,00</b>	<b>0,00</b>	<b>0,00</b>	<b>0,00</b>	<b>0,00</b>	<b>29,40</b>	<b>6.665,37</b>	<b>183.306,43</b>



**PROSPETTO DELLE SPESE DI BILANCIO PER MISSIONI, PROGRAMMI E MACROAGGREGATI  
SPESE CORRENTI - PAGAMENTI IN C/COMPETENZA**

MISSIONI E PROGRAMMI \ MACROAGGREGATI	Redditi da lavoro dipendente	Imposte e tasse a carico dell'ente	Acquisto di beni e servizi	Trasferimenti correnti	Trasferimenti di tributi	Fondi perequativi	Interessi passivi	Altre spese per redditi da capitale	Rimborsi e poste correttive delle entrate	Altre spese correnti	Totale
	101	102	103	104	105	106	107	108	109	110	100
<b>04 MISSIONE 4 - Istruzione e diritto allo studio</b>											
01 Istruzione prescolastica	21.626,23	0,00	26.550,29	3.617,97	0,00	0,00	0,00	0,00	0,00	0,00	51.794,49
02 Altri ordini di istruzione non universitaria	0,00	1.330,73	32.057,42	0,00	0,00	0,00	0,00	0,00	0,00	0,00	33.388,15
04 Istruzione universitaria	0,00	0,00	0,00	0,00	0,00	0,00	0,00	0,00	0,00	0,00	0,00
05 Istruzione tecnica superiore	0,00	0,00	0,00	0,00	0,00	0,00	0,00	0,00	0,00	0,00	0,00
06 Servizi ausiliari all'istruzione	30.279,82	0,00	5.789,01	0,00	0,00	0,00	0,00	0,00	0,00	0,00	36.068,83
07 Diritto allo studio	0,00	0,00	0,00	0,00	0,00	0,00	0,00	0,00	0,00	0,00	0,00
<b>TOTALE MISSIONE 4 - Istruzione e diritto allo studio</b>	<b>51.906,05</b>	<b>1.330,73</b>	<b>64.396,72</b>	<b>3.617,97</b>	<b>0,00</b>	<b>0,00</b>	<b>0,00</b>	<b>0,00</b>	<b>0,00</b>	<b>0,00</b>	<b>121.251,47</b>
<b>05 MISSIONE 5 - Tutela e valorizzazione dei beni e delle attività culturali</b>											
01 Valorizzazione dei beni di interesse storico	0,00	0,00	0,00	0,00	0,00	0,00	0,00	0,00	0,00	0,00	0,00
02 Attività culturali e interventi diversi nel settore culturale	0,00	1.840,96	9.820,00	0,00	0,00	0,00	0,00	0,00	0,00	0,00	11.660,96
<b>TOTALE MISSIONE 5 - Tutela e valorizzazione dei beni e delle attività culturali</b>	<b>0,00</b>	<b>1.840,96</b>	<b>9.820,00</b>	<b>0,00</b>	<b>0,00</b>	<b>0,00</b>	<b>0,00</b>	<b>0,00</b>	<b>0,00</b>	<b>0,00</b>	<b>11.660,96</b>
<b>06 MISSIONE 6 - Politiche giovanili, sport e tempo libero</b>											
01 Sport e tempo libero	0,00	0,00	58.258,08	3.000,00	0,00	0,00	0,00	0,00	0,00	0,00	61.258,08
02 Giovani	0,00	0,00	0,00	0,00	0,00	0,00	0,00	0,00	0,00	0,00	0,00
<b>TOTALE MISSIONE 6 - Politiche giovanili, sport e tempo libero</b>	<b>0,00</b>	<b>0,00</b>	<b>58.258,08</b>	<b>3.000,00</b>	<b>0,00</b>	<b>0,00</b>	<b>0,00</b>	<b>0,00</b>	<b>0,00</b>	<b>0,00</b>	<b>61.258,08</b>
<b>07 MISSIONE 7 - Turismo</b>											
01 Sviluppo e valorizzazione del turismo	0,00	0,00	62.249,16	0,00	0,00	0,00	0,00	0,00	0,00	0,00	62.249,16
<b>TOTALE MISSIONE 7 - Turismo</b>	<b>0,00</b>	<b>0,00</b>	<b>62.249,16</b>	<b>0,00</b>	<b>0,00</b>	<b>0,00</b>	<b>0,00</b>	<b>0,00</b>	<b>0,00</b>	<b>0,00</b>	<b>62.249,16</b>



**PROSPETTO DELLE SPESE DI BILANCIO PER MISSIONI, PROGRAMMI E MACROAGGREGATI  
SPESE CORRENTI - PAGAMENTI IN C/COMPETENZA**

MISSIONI E PROGRAMMI \ MACROAGGREGATI		Redditi da lavoro dipendente	Imposte e tasse a carico dell'ente	Acquisto di beni e servizi	Trasferimenti correnti	Trasferimenti di tributi	Fondi perequativi	Interessi passivi	Altre spese per redditi da capitale	Rimborsi e poste correttive delle entrate	Altre spese correnti	Totale
		101	102	103	104	105	106	107	108	109	110	100
<b>08</b>	<b>MISSIONE 8 - Assetto del territorio ed edilizia abitativa</b>											
01	Urbanistica e assetto del territorio	29.450,00	1.744,96	20.618,06	0,00	0,00	0,00	0,00	0,00	0,00	0,00	51.813,02
02	Edilizia residenziale pubblica e locale e piani di edilizia economico-popolare	0,00	0,00	0,00	0,00	0,00	0,00	0,00	0,00	0,00	0,00	0,00
	<b>TOTALE MISSIONE 8 - Assetto del territorio ed edilizia abitativa</b>	<b>29.450,00</b>	<b>1.744,96</b>	<b>20.618,06</b>	<b>0,00</b>	<b>0,00</b>	<b>0,00</b>	<b>0,00</b>	<b>0,00</b>	<b>0,00</b>	<b>0,00</b>	<b>51.813,02</b>
<b>09</b>	<b>MISSIONE 9 - Sviluppo sostenibile e tutela del territorio e dell'ambiente</b>											
01	Difesa del suolo	0,00	0,00	0,00	0,00	0,00	0,00	0,00	0,00	0,00	0,00	0,00
02	Tutela, valorizzazione e recupero ambientale	0,00	0,00	0,00	0,00	0,00	0,00	0,00	0,00	0,00	0,00	0,00
03	Rifiuti	95.692,27	5.576,49	737.599,85	0,00	0,00	0,00	6.750,98	0,00	0,00	7.000,00	852.619,59
04	Servizio idrico integrato	0,00	0,00	0,00	0,00	0,00	0,00	0,00	0,00	0,00	0,00	0,00
05	Aree protette, parchi naturali, protezione naturalistica e forestazione	0,00	0,00	0,00	0,00	0,00	0,00	0,00	0,00	0,00	0,00	0,00
06	Tutela e valorizzazione delle risorse idriche	0,00	0,00	0,00	0,00	0,00	0,00	0,00	0,00	0,00	0,00	0,00
07	Sviluppo sostenibile territorio montano piccoli Comuni	0,00	0,00	0,00	0,00	0,00	0,00	0,00	0,00	0,00	0,00	0,00
08	Qualità dell'aria e riduzione dell'inquinamento	0,00	0,00	0,00	0,00	0,00	0,00	0,00	0,00	0,00	0,00	0,00
	<b>TOTALE MISSIONE 9 - Sviluppo sostenibile e tutela del territorio e dell'ambiente</b>	<b>95.692,27</b>	<b>5.576,49</b>	<b>737.599,85</b>	<b>0,00</b>	<b>0,00</b>	<b>0,00</b>	<b>6.750,98</b>	<b>0,00</b>	<b>0,00</b>	<b>7.000,00</b>	<b>852.619,59</b>
<b>10</b>	<b>MISSIONE 10 - Trasporti e diritto alla mobilità</b>											
01	Trasporto ferroviario	0,00	0,00	0,00	0,00	0,00	0,00	0,00	0,00	0,00	0,00	0,00
02	Trasporto pubblico locale	0,00	0,00	0,00	0,00	0,00	0,00	0,00	0,00	0,00	0,00	0,00
03	Trasporto per vie d'acqua	0,00	0,00	0,00	0,00	0,00	0,00	0,00	0,00	0,00	0,00	0,00
04	Altre modalità di trasporto	0,00	0,00	948,80	0,00	0,00	0,00	0,00	0,00	0,00	0,00	948,80
05	Viabilità e infrastrutture stradali	43.837,97	4.487,20	242.071,81	0,00	0,00	0,00	0,00	0,00	0,00	0,00	290.396,98
	<b>TOTALE MISSIONE 10 - Trasporti e diritto alla mobilità</b>	<b>43.837,97</b>	<b>4.487,20</b>	<b>243.020,61</b>	<b>0,00</b>	<b>0,00</b>	<b>0,00</b>	<b>0,00</b>	<b>0,00</b>	<b>0,00</b>	<b>0,00</b>	<b>291.345,78</b>



**PROSPETTO DELLE SPESE DI BILANCIO PER MISSIONI, PROGRAMMI E MACROAGGREGATI  
SPESE CORRENTI - PAGAMENTI IN C/COMPETENZA**

MISSIONI E PROGRAMMI \ MACROAGGREGATI		Redditi da lavoro dipendente	Imposte e tasse a carico dell'ente	Acquisto di beni e servizi	Trasferimenti correnti	Trasferimenti di tributi	Fondi perequativi	Interessi passivi	Altre spese per redditi da capitale	Rimborsi e poste correttive delle entrate	Altre spese correnti	Totale
		101	102	103	104	105	106	107	108	109	110	100
<b>11</b>	<b>MISSIONE 11 - Soccorso civile</b>											
01	Sistema di protezione civile	0,00	0,00	6.893,00	0,00	0,00	0,00	0,00	0,00	0,00	0,00	6.893,00
02	Interventi a seguito di calamità naturali	0,00	0,00	0,00	0,00	0,00	0,00	0,00	0,00	0,00	0,00	0,00
	<b>TOTALE MISSIONE 11 - Soccorso civile</b>	<b>0,00</b>	<b>0,00</b>	<b>6.893,00</b>	<b>0,00</b>	<b>0,00</b>	<b>0,00</b>	<b>0,00</b>	<b>0,00</b>	<b>0,00</b>	<b>0,00</b>	<b>6.893,00</b>
<b>12</b>	<b>MISSIONE 12 - Diritti sociali, politiche sociali e famiglia</b>											
01	Interventi per l'infanzia e i minori e per asili nido	0,00	0,00	0,00	0,00	0,00	0,00	0,00	0,00	0,00	0,00	0,00
02	Interventi per la disabilità	0,00	0,00	23.703,75	0,00	0,00	0,00	0,00	0,00	0,00	0,00	23.703,75
03	Interventi per gli anziani	0,00	0,00	43.366,20	0,00	0,00	0,00	0,00	0,00	0,00	0,00	43.366,20
04	Interventi per soggetti a rischio di esclusione sociale	0,00	0,00	0,00	0,00	0,00	0,00	0,00	0,00	0,00	0,00	0,00
05	Interventi per le famiglie	0,00	0,00	0,00	6.680,00	0,00	0,00	0,00	0,00	0,00	0,00	6.680,00
06	Interventi per il diritto alla casa	0,00	0,00	0,00	0,00	0,00	0,00	0,00	0,00	0,00	0,00	0,00
07	Programmazione e governo della rete dei servizi sociosanitari e sociali	0,00	0,00	0,00	0,00	0,00	0,00	0,00	0,00	0,00	0,00	0,00
08	Cooperazione e associazionismo	0,00	0,00	0,00	0,00	0,00	0,00	0,00	0,00	0,00	0,00	0,00
09	Servizio necroscopico e cimiteriale	0,00	0,00	0,00	0,00	0,00	0,00	0,00	0,00	0,00	0,00	0,00
	<b>TOTALE MISSIONE 12 - Diritti sociali, politiche sociali e famiglia</b>	<b>0,00</b>	<b>0,00</b>	<b>67.069,95</b>	<b>6.680,00</b>	<b>0,00</b>	<b>0,00</b>	<b>0,00</b>	<b>0,00</b>	<b>0,00</b>	<b>0,00</b>	<b>73.749,95</b>



**PROSPETTO DELLE SPESE DI BILANCIO PER MISSIONI, PROGRAMMI E MACROAGGREGATI  
SPESE CORRENTI - PAGAMENTI IN C/COMPETENZA**

MISSIONI E PROGRAMMI \ MACROAGGREGATI		Redditi da lavoro dipendente	Imposte e tasse a carico dell'ente	Acquisto di beni e servizi	Trasferimenti correnti	Trasferimenti di tributi	Fondi perequativi	Interessi passivi	Altre spese per redditi da capitale	Rimborsi e poste correttive delle entrate	Altre spese correnti	Totale
		101	102	103	104	105	106	107	108	109	110	100
<b>13</b>	<b>MISSIONE 13 - Tutela della salute</b>											
01	Servizio sanitario regionale - finanziamento ordinario corrente per la garanzia dei LEA	0,00	0,00	0,00	0,00	0,00	0,00	0,00	0,00	0,00	0,00	0,00
02	Servizio sanitario regionale - finanziamento aggiuntivo corrente per livelli di assistenza superiori ai LEA	0,00	0,00	0,00	0,00	0,00	0,00	0,00	0,00	0,00	0,00	0,00
03	Servizio sanitario regionale - finanziamento aggiuntivo corrente per la copertura dello squilibrio di bilancio corrente	0,00	0,00	0,00	0,00	0,00	0,00	0,00	0,00	0,00	0,00	0,00
06	Servizio sanitario regionale - restituzione maggiori gettiti SSN	0,00	0,00	0,00	0,00	0,00	0,00	0,00	0,00	0,00	0,00	0,00
07	Ulteriori spese in materia sanitaria	0,00	0,00	0,00	0,00	0,00	0,00	0,00	0,00	0,00	0,00	0,00
	<b>TOTALE MISSIONE 13 - Tutela della salute</b>	<b>0,00</b>	<b>0,00</b>	<b>0,00</b>	<b>0,00</b>	<b>0,00</b>	<b>0,00</b>	<b>0,00</b>	<b>0,00</b>	<b>0,00</b>	<b>0,00</b>	<b>0,00</b>
<b>14</b>	<b>MISSIONE 14 - Sviluppo economico e competitività</b>											
01	Industria, e PMI e Artigianato	0,00	0,00	0,00	0,00	0,00	0,00	0,00	0,00	0,00	0,00	0,00
02	Commercio - reti distributive - tutela dei consumatori	0,00	0,00	0,00	0,00	0,00	0,00	0,00	0,00	0,00	0,00	0,00
03	Ricerca e innovazione	0,00	0,00	0,00	0,00	0,00	0,00	0,00	0,00	0,00	0,00	0,00
04	Reti e altri servizi di pubblica utilità	0,00	0,00	3.000,00	0,00	0,00	0,00	0,00	0,00	0,00	0,00	3.000,00
	<b>TOTALE MISSIONE 14 - Sviluppo economico e competitività</b>	<b>0,00</b>	<b>0,00</b>	<b>3.000,00</b>	<b>0,00</b>	<b>0,00</b>	<b>0,00</b>	<b>0,00</b>	<b>0,00</b>	<b>0,00</b>	<b>0,00</b>	<b>3.000,00</b>
<b>15</b>	<b>MISSIONE 15 - Politiche per il lavoro e la formazione professionale</b>											
01	Servizi per lo sviluppo del mercato del lavoro	0,00	0,00	0,00	0,00	0,00	0,00	0,00	0,00	0,00	0,00	0,00
02	Formazione professionale	0,00	0,00	0,00	0,00	0,00	0,00	0,00	0,00	0,00	0,00	0,00
03	Sostegno all'occupazione	0,00	0,00	0,00	0,00	0,00	0,00	0,00	0,00	0,00	0,00	0,00
	<b>TOTALE MISSIONE 15 - Politiche per il lavoro e la formazione professionale</b>	<b>0,00</b>	<b>0,00</b>	<b>0,00</b>	<b>0,00</b>	<b>0,00</b>	<b>0,00</b>	<b>0,00</b>	<b>0,00</b>	<b>0,00</b>	<b>0,00</b>	<b>0,00</b>



**PROSPETTO DELLE SPESE DI BILANCIO PER MISSIONI, PROGRAMMI E MACROAGGREGATI  
SPESE CORRENTI - PAGAMENTI IN C/COMPETENZA**

MISSIONI E PROGRAMMI \ MACROAGGREGATI	Redditi da lavoro dipendente	Imposte e tasse a carico dell'ente	Acquisto di beni e servizi	Trasferimenti correnti	Trasferimenti di tributi	Fondi perequativi	Interessi passivi	Altre spese per redditi da capitale	Rimborsi e poste correttive delle entrate	Altre spese correnti	Totale
	101	102	103	104	105	106	107	108	109	110	100
<b>16</b> <b>MISSIONE 16 - Agricoltura, politiche agroalimentari e pesca</b>											
01 Sviluppo del settore agricolo e del sistema agroalimentare	0,00	0,00	0,00	0,00	0,00	0,00	0,00	0,00	0,00	0,00	0,00
02 Caccia e pesca	0,00	0,00	0,00	0,00	0,00	0,00	0,00	0,00	0,00	0,00	0,00
<b>TOTALE MISSIONE 16 - Agricoltura, politiche agroalimentari e pesca</b>	<b>0,00</b>	<b>0,00</b>	<b>0,00</b>	<b>0,00</b>	<b>0,00</b>	<b>0,00</b>	<b>0,00</b>	<b>0,00</b>	<b>0,00</b>	<b>0,00</b>	<b>0,00</b>
<b>17</b> <b>MISSIONE 17 - Energia e diversificazione delle fonti energetiche</b>											
01 Fonti energetiche	0,00	0,00	0,00	0,00	0,00	0,00	0,00	0,00	0,00	0,00	0,00
<b>TOTALE MISSIONE 17 - Energia e diversificazione delle fonti energetiche</b>	<b>0,00</b>	<b>0,00</b>	<b>0,00</b>	<b>0,00</b>	<b>0,00</b>	<b>0,00</b>	<b>0,00</b>	<b>0,00</b>	<b>0,00</b>	<b>0,00</b>	<b>0,00</b>
<b>18</b> <b>MISSIONE 18 - Relazioni con le altre autonomie territoriali e locali</b>											
01 Relazioni finanziarie con le altre autonomie territoriali	0,00	0,00	0,00	0,00	0,00	0,00	0,00	0,00	0,00	0,00	0,00
<b>TOTALE MISSIONE 18 - Relazioni con le altre autonomie territoriali e locali</b>	<b>0,00</b>	<b>0,00</b>	<b>0,00</b>	<b>0,00</b>	<b>0,00</b>	<b>0,00</b>	<b>0,00</b>	<b>0,00</b>	<b>0,00</b>	<b>0,00</b>	<b>0,00</b>
<b>19</b> <b>MISSIONE 19 - Relazioni internazionali</b>											
01 Relazioni internazionali e Cooperazione allo sviluppo	0,00	0,00	0,00	0,00	0,00	0,00	0,00	0,00	0,00	0,00	0,00
<b>TOTALE MISSIONE 19 - Relazioni internazionali</b>	<b>0,00</b>	<b>0,00</b>	<b>0,00</b>	<b>0,00</b>	<b>0,00</b>	<b>0,00</b>	<b>0,00</b>	<b>0,00</b>	<b>0,00</b>	<b>0,00</b>	<b>0,00</b>



**PROSPETTO DELLE SPESE DI BILANCIO PER MISSIONI, PROGRAMMI E MACROAGGREGATI  
SPESE CORRENTI - PAGAMENTI IN C/COMPETENZA**

MISSIONI E PROGRAMMI \ MACROAGGREGATI	Redditi da lavoro dipendente	Imposte e tasse a carico dell'ente	Acquisto di beni e servizi	Trasferimenti correnti	Trasferimenti di tributi	Fondi perequativi	Interessi passivi	Altre spese per redditi da capitale	Rimborsi e poste correttive delle entrate	Altre spese correnti	Totale
	101	102	103	104	105	106	107	108	109	110	100
<b>20 MISSIONE 20 - Fondi e accantonamenti</b>											
01 Fondo di riserva	0,00	0,00	0,00	0,00	0,00	0,00	0,00	0,00	0,00	0,00	0,00
02 Fondo crediti di dubbia esigibilità	0,00	0,00	0,00	0,00	0,00	0,00	0,00	0,00	0,00	0,00	0,00
03 Altri fondi	52.568,41	0,00	0,00	0,00	0,00	0,00	0,00	0,00	0,00	0,00	52.568,41
<b>TOTALE MISSIONE 20 - Fondi e accantonamenti</b>	<b>52.568,41</b>	<b>0,00</b>	<b>0,00</b>	<b>0,00</b>	<b>0,00</b>	<b>0,00</b>	<b>0,00</b>	<b>0,00</b>	<b>0,00</b>	<b>0,00</b>	<b>52.568,41</b>
<b>50 MISSIONE 50 - Debito pubblico</b>											
01 Quota interessi ammortamento mutui e prestiti obbligazionari	0,00	0,00	0,00	0,00	0,00	0,00	124.122,37	0,00	0,00	0,00	124.122,37
02 Quota capitale ammortamento mutui e prestiti obbligazionari	0,00	0,00	0,00	0,00	0,00	0,00	0,00	0,00	0,00	0,00	0,00
<b>TOTALE MISSIONE 50 - Debito pubblico</b>	<b>0,00</b>	<b>0,00</b>	<b>0,00</b>	<b>0,00</b>	<b>0,00</b>	<b>0,00</b>	<b>124.122,37</b>	<b>0,00</b>	<b>0,00</b>	<b>0,00</b>	<b>124.122,37</b>
<b>60 MISSIONE 60 - Anticipazioni finanziarie</b>											
01 Restituzione anticipazioni di tesoreria	0,00	0,00	0,00	0,00	0,00	0,00	0,00	0,00	0,00	0,00	0,00
<b>TOTALE MISSIONE 60 - Anticipazioni finanziarie</b>	<b>0,00</b>	<b>0,00</b>	<b>0,00</b>	<b>0,00</b>	<b>0,00</b>	<b>0,00</b>	<b>0,00</b>	<b>0,00</b>	<b>0,00</b>	<b>0,00</b>	<b>0,00</b>
<b>TOTALE MACROAGGREGATI</b>	<b>890.345,84</b>	<b>58.915,59</b>	<b>1.543.579,43</b>	<b>13.297,97</b>	<b>0,00</b>	<b>0,00</b>	<b>130.873,35</b>	<b>0,00</b>	<b>1.124,42</b>	<b>99.123,05</b>	<b>2.737.259,65</b>





**PROSPETTO DELLE SPESE DI BILANCIO PER MISSIONI, PROGRAMMI E MACROAGGREGATI  
SPESE IN CONTO CAPITALE E SPESE PER INCREMENTO DI ATTIVITA' FINANZIARIE - PAGAMENTI IN C/COMPETENZA**

MISSIONI E PROGRAMMI \ MACROAGGREGATI		Tributi in conto capitale a carico	Investimenti fissi lordi e acquisto di terreni	Contributi agli investimenti	Altri trasferimenti in conto capitale	Altre spese in conto capitale	Totale SPESE IN CONTO CAPITALE	Acquisizioni di attività finanziarie	Concessione crediti di breve termine	Concessione crediti di medio - lungo	Altre spese per incremento di attività	Totale SPESE PER INCREMENTO DI ATTIVITA'
		201	202	203	204	205	200	301	302	303	304	300
<b>01</b>	<b>MISSIONE 1 - Servizi istituzionali, generali e di gestione</b>											
01	Organi istituzionali	0,00	0,00	0,00	0,00	0,00	0,00	0,00	0,00	0,00	0,00	0,00
02	Segreteria generale	0,00	0,00	0,00	0,00	0,00	0,00	0,00	0,00	0,00	0,00	0,00
03	Gestione economica, finanziaria, programmazione e provveditorato	0,00	0,00	0,00	0,00	0,00	0,00	0,00	0,00	0,00	0,00	0,00
04	Gestione delle entrate tributarie e servizi fiscali	0,00	0,00	0,00	0,00	0,00	0,00	0,00	0,00	0,00	0,00	0,00
05	Gestione dei beni demaniali e patrimoniali	0,00	0,00	0,00	0,00	0,00	0,00	0,00	0,00	0,00	0,00	0,00
06	Ufficio tecnico	0,00	0,00	0,00	0,00	0,00	0,00	0,00	0,00	0,00	0,00	0,00
07	Elezioni e consultazioni popolari - Anagrafe e stato civile	0,00	0,00	0,00	0,00	0,00	0,00	0,00	0,00	0,00	0,00	0,00
08	Statistica e sistemi informativi	0,00	0,00	0,00	0,00	0,00	0,00	0,00	0,00	0,00	0,00	0,00
09	Assistenza tecnico-amministrativa agli enti locali	0,00	0,00	0,00	0,00	0,00	0,00	0,00	0,00	0,00	0,00	0,00
10	Risorse umane	0,00	0,00	0,00	0,00	0,00	0,00	0,00	0,00	0,00	0,00	0,00
11	Altri servizi generali	0,00	0,00	0,00	0,00	0,00	0,00	0,00	0,00	0,00	0,00	0,00
	<b>TOTALE MISSIONE 1 - Servizi istituzionali, generali e di gestione</b>	<b>0,00</b>	<b>0,00</b>	<b>0,00</b>	<b>0,00</b>	<b>0,00</b>	<b>0,00</b>	<b>0,00</b>	<b>0,00</b>	<b>0,00</b>	<b>0,00</b>	<b>0,00</b>
<b>02</b>	<b>MISSIONE 2 - Giustizia</b>											
01	Uffici giudiziari	0,00	0,00	0,00	0,00	0,00	0,00	0,00	0,00	0,00	0,00	0,00
02	Casa circondariale ed altri servizi	0,00	0,00	0,00	0,00	0,00	0,00	0,00	0,00	0,00	0,00	0,00
	<b>TOTALE MISSIONE 2 - Giustizia</b>	<b>0,00</b>	<b>0,00</b>	<b>0,00</b>	<b>0,00</b>	<b>0,00</b>	<b>0,00</b>	<b>0,00</b>	<b>0,00</b>	<b>0,00</b>	<b>0,00</b>	<b>0,00</b>
<b>03</b>	<b>MISSIONE 3 - Ordine pubblico e sicurezza</b>											
01	Polizia locale e amministrativa	0,00	0,00	0,00	0,00	0,00	0,00	0,00	0,00	0,00	0,00	0,00
02	Sistema integrato di sicurezza urbana	0,00	0,00	0,00	0,00	0,00	0,00	0,00	0,00	0,00	0,00	0,00
	<b>TOTALE MISSIONE 3 - Ordine pubblico e sicurezza</b>	<b>0,00</b>	<b>0,00</b>	<b>0,00</b>	<b>0,00</b>	<b>0,00</b>	<b>0,00</b>	<b>0,00</b>	<b>0,00</b>	<b>0,00</b>	<b>0,00</b>	<b>0,00</b>



**PROSPETTO DELLE SPESE DI BILANCIO PER MISSIONI, PROGRAMMI E MACROAGGREGATI  
SPESE IN CONTO CAPITALE E SPESE PER INCREMENTO DI ATTIVITA' FINANZIARIE - PAGAMENTI IN C/COMPETENZA**

MISSIONI E PROGRAMMI \ MACROAGGREGATI	Tributi in conto capitale a carico	Investimenti fissi lordi e acquisto di terreni	Contributi agli investimenti	Altri trasferimenti in conto capitale	Altre spese in conto capitale	Totale SPESE IN CONTO CAPITALE	Acquisizioni di attività finanziarie	Concessione crediti di breve termine	Concessione crediti di medio - lungo	Altre spese per incremento di attività	Totale SPESE PER INCREMENTO DI ATTIVITA'
	201	202	203	204	205	200	301	302	303	304	300
<b>04 MISSIONE 4 - Istruzione e diritto allo studio</b>											
01 Istruzione prescolastica	0,00	0,00	0,00	0,00	0,00	0,00	0,00	0,00	0,00	0,00	0,00
02 Altri ordini di istruzione non universitaria	0,00	0,00	0,00	0,00	0,00	0,00	0,00	0,00	0,00	0,00	0,00
04 Istruzione universitaria	0,00	0,00	0,00	0,00	0,00	0,00	0,00	0,00	0,00	0,00	0,00
05 Istruzione tecnica superiore	0,00	0,00	0,00	0,00	0,00	0,00	0,00	0,00	0,00	0,00	0,00
06 Servizi ausiliari all'istruzione	0,00	0,00	0,00	0,00	0,00	0,00	0,00	0,00	0,00	0,00	0,00
07 Diritto allo studio	0,00	0,00	0,00	0,00	0,00	0,00	0,00	0,00	0,00	0,00	0,00
<b>TOTALE MISSIONE 4 - Istruzione e diritto allo studio</b>	<b>0,00</b>	<b>0,00</b>	<b>0,00</b>	<b>0,00</b>	<b>0,00</b>	<b>0,00</b>	<b>0,00</b>	<b>0,00</b>	<b>0,00</b>	<b>0,00</b>	<b>0,00</b>
<b>05 MISSIONE 5 - Tutela e valorizzazione dei beni e delle attività culturali</b>											
01 Valorizzazione dei beni di interesse storico	0,00	0,00	0,00	0,00	0,00	0,00	0,00	0,00	0,00	0,00	0,00
02 Attività culturali e interventi diversi nel settore culturale	0,00	0,00	0,00	0,00	0,00	0,00	0,00	0,00	0,00	0,00	0,00
<b>TOTALE MISSIONE 5 - Tutela e valorizzazione dei beni e delle attività culturali</b>	<b>0,00</b>	<b>0,00</b>	<b>0,00</b>	<b>0,00</b>	<b>0,00</b>	<b>0,00</b>	<b>0,00</b>	<b>0,00</b>	<b>0,00</b>	<b>0,00</b>	<b>0,00</b>
<b>06 MISSIONE 6 - Politiche giovanili, sport e tempo libero</b>											
01 Sport e tempo libero	0,00	0,00	0,00	0,00	0,00	0,00	0,00	0,00	0,00	0,00	0,00
02 Giovani	0,00	0,00	0,00	0,00	0,00	0,00	0,00	0,00	0,00	0,00	0,00
<b>TOTALE MISSIONE 6 - Politiche giovanili, sport e tempo libero</b>	<b>0,00</b>	<b>0,00</b>	<b>0,00</b>	<b>0,00</b>	<b>0,00</b>	<b>0,00</b>	<b>0,00</b>	<b>0,00</b>	<b>0,00</b>	<b>0,00</b>	<b>0,00</b>
<b>07 MISSIONE 7 - Turismo</b>											
01 Sviluppo e valorizzazione del turismo	0,00	0,00	0,00	0,00	0,00	0,00	0,00	0,00	0,00	0,00	0,00
<b>TOTALE MISSIONE 7 - Turismo</b>	<b>0,00</b>	<b>0,00</b>	<b>0,00</b>	<b>0,00</b>	<b>0,00</b>	<b>0,00</b>	<b>0,00</b>	<b>0,00</b>	<b>0,00</b>	<b>0,00</b>	<b>0,00</b>



**PROSPETTO DELLE SPESE DI BILANCIO PER MISSIONI, PROGRAMMI E MACROAGGREGATI  
SPESE IN CONTO CAPITALE E SPESE PER INCREMENTO DI ATTIVITA' FINANZIARIE - PAGAMENTI IN C/COMPETENZA**

MISSIONI E PROGRAMMI \ MACROAGGREGATI		Tributi in conto capitale a carico	Investimenti fissi lordi e acquisto di terreni	Contributi agli investimenti	Altri trasferimenti in conto capitale	Altre spese in conto capitale	Totale SPESE IN CONTO CAPITALE	Acquisizioni di attività finanziarie	Concessione crediti di breve termine	Concessione crediti di medio - lungo	Altre spese per incremento di attività	Totale SPESE PER INCREMENTO DI ATTIVITA'
		201	202	203	204	205	200	301	302	303	304	300
<b>08</b>	<b>MISSIONE 8 - Assetto del territorio ed edilizia abitativa</b>											
01	Urbanistica e assetto del territorio	0,00	0,00	0,00	0,00	0,00	0,00	0,00	0,00	0,00	0,00	0,00
02	Edilizia residenziale pubblica e locale e piani di edilizia economico-popolare	0,00	0,00	0,00	0,00	0,00	0,00	0,00	0,00	0,00	0,00	0,00
	<b>TOTALE MISSIONE 8 - Assetto del territorio ed edilizia abitativa</b>	<b>0,00</b>	<b>0,00</b>	<b>0,00</b>	<b>0,00</b>	<b>0,00</b>	<b>0,00</b>	<b>0,00</b>	<b>0,00</b>	<b>0,00</b>	<b>0,00</b>	<b>0,00</b>
<b>09</b>	<b>MISSIONE 9 - Sviluppo sostenibile e tutela del territorio e dell'ambiente</b>											
01	Difesa del suolo	0,00	0,00	0,00	0,00	0,00	0,00	0,00	0,00	0,00	0,00	0,00
02	Tutela, valorizzazione e recupero ambientale	0,00	0,00	0,00	0,00	0,00	0,00	0,00	0,00	0,00	0,00	0,00
03	Rifiuti	0,00	0,00	0,00	0,00	0,00	0,00	0,00	0,00	0,00	0,00	0,00
04	Servizio idrico integrato	0,00	0,00	0,00	0,00	0,00	0,00	0,00	0,00	0,00	0,00	0,00
05	Aree protette, parchi naturali, protezione naturalistica e forestazione	0,00	0,00	0,00	0,00	0,00	0,00	0,00	0,00	0,00	0,00	0,00
06	Tutela e valorizzazione delle risorse idriche	0,00	0,00	0,00	0,00	0,00	0,00	0,00	0,00	0,00	0,00	0,00
07	Sviluppo sostenibile territorio montano piccoli Comuni	0,00	0,00	0,00	0,00	0,00	0,00	0,00	0,00	0,00	0,00	0,00
08	Qualità dell'aria e riduzione dell'inquinamento	0,00	0,00	0,00	0,00	0,00	0,00	0,00	0,00	0,00	0,00	0,00
	<b>TOTALE MISSIONE 9 - Sviluppo sostenibile e tutela del territorio e dell'ambiente</b>	<b>0,00</b>	<b>0,00</b>	<b>0,00</b>	<b>0,00</b>	<b>0,00</b>	<b>0,00</b>	<b>0,00</b>	<b>0,00</b>	<b>0,00</b>	<b>0,00</b>	<b>0,00</b>
<b>10</b>	<b>MISSIONE 10 - Trasporti e diritto alla mobilità</b>											
01	Trasporto ferroviario	0,00	0,00	0,00	0,00	0,00	0,00	0,00	0,00	0,00	0,00	0,00
02	Trasporto pubblico locale	0,00	0,00	0,00	0,00	0,00	0,00	0,00	0,00	0,00	0,00	0,00
03	Trasporto per vie d'acqua	0,00	0,00	0,00	0,00	0,00	0,00	0,00	0,00	0,00	0,00	0,00
04	Altre modalità di trasporto	0,00	0,00	0,00	0,00	0,00	0,00	0,00	0,00	0,00	0,00	0,00
05	Viabilità e infrastrutture stradali	0,00	0,00	0,00	0,00	0,00	0,00	0,00	0,00	0,00	0,00	0,00
	<b>TOTALE MISSIONE 10 - Trasporti e diritto alla mobilità</b>	<b>0,00</b>	<b>0,00</b>	<b>0,00</b>	<b>0,00</b>	<b>0,00</b>	<b>0,00</b>	<b>0,00</b>	<b>0,00</b>	<b>0,00</b>	<b>0,00</b>	<b>0,00</b>



**PROSPETTO DELLE SPESE DI BILANCIO PER MISSIONI, PROGRAMMI E MACROAGGREGATI  
SPESE IN CONTO CAPITALE E SPESE PER INCREMENTO DI ATTIVITA' FINANZIARIE - PAGAMENTI IN C/COMPETENZA**

MISSIONI E PROGRAMMI \ MACROAGGREGATI		Tributi in conto capitale a carico	Investimenti fissi lordi e acquisto di terreni	Contributi agli investimenti	Altri trasferimenti in conto capitale	Altre spese in conto capitale	Totale SPESE IN CONTO CAPITALE	Acquisizioni di attività finanziarie	Concessione crediti di breve termine	Concessione crediti di medio - lungo	Altre spese per incremento di attività	Totale SPESE PER INCREMENTO DI ATTIVITA'
		201	202	203	204	205	200	301	302	303	304	300
<b>11</b>	<b>MISSIONE 11 - Soccorso civile</b>											
01	Sistema di protezione civile	0,00	0,00	0,00	0,00	0,00	0,00	0,00	0,00	0,00	0,00	0,00
02	Interventi a seguito di calamità naturali	0,00	0,00	0,00	0,00	0,00	0,00	0,00	0,00	0,00	0,00	0,00
	<b>TOTALE MISSIONE 11 - Soccorso civile</b>	<b>0,00</b>	<b>0,00</b>	<b>0,00</b>	<b>0,00</b>	<b>0,00</b>	<b>0,00</b>	<b>0,00</b>	<b>0,00</b>	<b>0,00</b>	<b>0,00</b>	<b>0,00</b>
<b>12</b>	<b>MISSIONE 12 - Diritti sociali, politiche sociali e famiglia</b>											
01	Interventi per l'infanzia e i minori e per asili nido	0,00	0,00	0,00	0,00	0,00	0,00	0,00	0,00	0,00	0,00	0,00
02	Interventi per la disabilità	0,00	0,00	0,00	0,00	0,00	0,00	0,00	0,00	0,00	0,00	0,00
03	Interventi per gli anziani	0,00	0,00	0,00	0,00	0,00	0,00	0,00	0,00	0,00	0,00	0,00
04	Interventi per soggetti a rischio di esclusione sociale	0,00	0,00	0,00	0,00	0,00	0,00	0,00	0,00	0,00	0,00	0,00
05	Interventi per le famiglie	0,00	0,00	0,00	0,00	0,00	0,00	0,00	0,00	0,00	0,00	0,00
06	Interventi per il diritto alla casa	0,00	0,00	0,00	0,00	0,00	0,00	0,00	0,00	0,00	0,00	0,00
07	Programmazione e governo della rete dei servizi sociosanitari e sociali	0,00	0,00	0,00	0,00	0,00	0,00	0,00	0,00	0,00	0,00	0,00
08	Cooperazione e associazionismo	0,00	0,00	0,00	0,00	0,00	0,00	0,00	0,00	0,00	0,00	0,00
09	Servizio necroscopico e cimiteriale	0,00	0,00	0,00	0,00	0,00	0,00	0,00	0,00	0,00	0,00	0,00
	<b>TOTALE MISSIONE 12 - Diritti sociali, politiche sociali e famiglia</b>	<b>0,00</b>	<b>0,00</b>	<b>0,00</b>	<b>0,00</b>	<b>0,00</b>	<b>0,00</b>	<b>0,00</b>	<b>0,00</b>	<b>0,00</b>	<b>0,00</b>	<b>0,00</b>
<b>13</b>	<b>MISSIONE 13 - Tutela della salute</b>											
04	Servizio sanitario regionale - ripiano di disavanzi sanitari relativi ad esercizi pregressi	0,00	0,00	0,00	0,00	0,00	0,00	0,00	0,00	0,00	0,00	0,00
05	Servizio sanitario regionale - investimenti sanitari	0,00	0,00	0,00	0,00	0,00	0,00	0,00	0,00	0,00	0,00	0,00
07	Ulteriori spese in materia sanitaria	0,00	0,00	0,00	0,00	0,00	0,00	0,00	0,00	0,00	0,00	0,00
	<b>TOTALE MISSIONE 13 - Tutela della salute</b>	<b>0,00</b>	<b>0,00</b>	<b>0,00</b>	<b>0,00</b>	<b>0,00</b>	<b>0,00</b>	<b>0,00</b>	<b>0,00</b>	<b>0,00</b>	<b>0,00</b>	<b>0,00</b>



**PROSPETTO DELLE SPESE DI BILANCIO PER MISSIONI, PROGRAMMI E MACROAGGREGATI  
SPESE IN CONTO CAPITALE E SPESE PER INCREMENTO DI ATTIVITA' FINANZIARIE - PAGAMENTI IN C/COMPETENZA**

MISSIONI E PROGRAMMI \ MACROAGGREGATI	Tributi in conto capitale a carico	Investimenti fissi lordi e acquisto di terreni	Contributi agli investimenti	Altri trasferimenti in conto capitale	Altre spese in conto capitale	Totale SPESE IN CONTO CAPITALE	Acquisizioni di attività finanziarie	Concessione crediti di breve termine	Concessione crediti di medio - lungo	Altre spese per incremento di attività	Totale SPESE PER INCREMENTO DI ATTIVITA'
	201	202	203	204	205	200	301	302	303	304	300
<b>14</b> <b>MISSIONE 14 - Sviluppo economico e competitività</b>											
01 Industria, e PMI e Artigianato	0,00	0,00	0,00	0,00	0,00	0,00	0,00	0,00	0,00	0,00	0,00
02 Commercio - reti distributive - tutela dei consumatori	0,00	0,00	0,00	0,00	0,00	0,00	0,00	0,00	0,00	0,00	0,00
03 Ricerca e innovazione	0,00	0,00	0,00	0,00	0,00	0,00	0,00	0,00	0,00	0,00	0,00
04 Reti e altri servizi di pubblica utilità	0,00	0,00	0,00	0,00	0,00	0,00	0,00	0,00	0,00	0,00	0,00
<b>TOTALE MISSIONE 14 - Sviluppo economico e competitività</b>	<b>0,00</b>	<b>0,00</b>	<b>0,00</b>	<b>0,00</b>	<b>0,00</b>	<b>0,00</b>	<b>0,00</b>	<b>0,00</b>	<b>0,00</b>	<b>0,00</b>	<b>0,00</b>
<b>15</b> <b>MISSIONE 15 - Politiche per il lavoro e la formazione professionale</b>											
01 Servizi per lo sviluppo del mercato del lavoro	0,00	0,00	0,00	0,00	0,00	0,00	0,00	0,00	0,00	0,00	0,00
02 Formazione professionale	0,00	0,00	0,00	0,00	0,00	0,00	0,00	0,00	0,00	0,00	0,00
03 Sostegno all'occupazione	0,00	0,00	0,00	0,00	0,00	0,00	0,00	0,00	0,00	0,00	0,00
<b>TOTALE MISSIONE 15 - Politiche per il lavoro e la formazione professionale</b>	<b>0,00</b>	<b>0,00</b>	<b>0,00</b>	<b>0,00</b>	<b>0,00</b>	<b>0,00</b>	<b>0,00</b>	<b>0,00</b>	<b>0,00</b>	<b>0,00</b>	<b>0,00</b>
<b>16</b> <b>MISSIONE 16 - Agricoltura, politiche agroalimentari e pesca</b>											
01 Sviluppo del settore agricolo e del sistema agroalimentare	0,00	0,00	0,00	0,00	0,00	0,00	0,00	0,00	0,00	0,00	0,00
02 Caccia e pesca	0,00	0,00	0,00	0,00	0,00	0,00	0,00	0,00	0,00	0,00	0,00
<b>TOTALE MISSIONE 16 - Agricoltura, politiche agroalimentari e pesca</b>	<b>0,00</b>	<b>0,00</b>	<b>0,00</b>	<b>0,00</b>	<b>0,00</b>	<b>0,00</b>	<b>0,00</b>	<b>0,00</b>	<b>0,00</b>	<b>0,00</b>	<b>0,00</b>
<b>17</b> <b>MISSIONE 17 - Energia e diversificazione delle fonti energetiche</b>											
01 Fonti energetiche	0,00	0,00	0,00	0,00	0,00	0,00	0,00	0,00	0,00	0,00	0,00
<b>TOTALE MISSIONE 17 - Energia e diversificazione delle fonti energetiche</b>	<b>0,00</b>	<b>0,00</b>	<b>0,00</b>	<b>0,00</b>	<b>0,00</b>	<b>0,00</b>	<b>0,00</b>	<b>0,00</b>	<b>0,00</b>	<b>0,00</b>	<b>0,00</b>



**PROSPETTO DELLE SPESE DI BILANCIO PER MISSIONI, PROGRAMMI E MACROAGGREGATI  
SPESE IN CONTO CAPITALE E SPESE PER INCREMENTO DI ATTIVITA' FINANZIARIE - PAGAMENTI IN C/COMPETENZA**

MISSIONI E PROGRAMMI \ MACROAGGREGATI		Tributi in conto capitale a carico	Investimenti fissi lordi e acquisto di terreni	Contributi agli investimenti	Altri trasferimenti in conto capitale	Altre spese in conto capitale	Totale SPESE IN CONTO CAPITALE	Acquisizioni di attività finanziarie	Concessione crediti di breve termine	Concessione crediti di medio - lungo	Altre spese per incremento di attività	Totale SPESE PER INCREMENTO DI ATTIVITA'
		201	202	203	204	205	200	301	302	303	304	300
18	<b>MISSIONE 18 - Relazioni con le altre autonomie territoriali e locali</b>											
01	Relazioni finanziarie con le altre autonomie territoriali	0,00	0,00	0,00	0,00	0,00	0,00	0,00	0,00	0,00	0,00	0,00
	<b>TOTALE MISSIONE 18 - Relazioni con le altre autonomie territoriali e locali</b>	<b>0,00</b>	<b>0,00</b>	<b>0,00</b>	<b>0,00</b>	<b>0,00</b>	<b>0,00</b>	<b>0,00</b>	<b>0,00</b>	<b>0,00</b>	<b>0,00</b>	<b>0,00</b>
19	<b>MISSIONE 19 - Relazioni internazionali</b>											
01	Relazioni internazionali e Cooperazione allo sviluppo	0,00	0,00	0,00	0,00	0,00	0,00	0,00	0,00	0,00	0,00	0,00
	<b>TOTALE MISSIONE 19 - Relazioni internazionali</b>	<b>0,00</b>	<b>0,00</b>	<b>0,00</b>	<b>0,00</b>	<b>0,00</b>	<b>0,00</b>	<b>0,00</b>	<b>0,00</b>	<b>0,00</b>	<b>0,00</b>	<b>0,00</b>
20	<b>MISSIONE 20 - Fondi e accantonamenti</b>											
01	Fondo di riserva	0,00	0,00	0,00	0,00	0,00	0,00	0,00	0,00	0,00	0,00	0,00
02	Fondo crediti di dubbia esigibilità	0,00	0,00	0,00	0,00	0,00	0,00	0,00	0,00	0,00	0,00	0,00
03	Altri fondi	0,00	0,00	0,00	0,00	0,00	0,00	0,00	0,00	0,00	0,00	0,00
	<b>TOTALE MISSIONE 20 - Fondi e accantonamenti</b>	<b>0,00</b>	<b>0,00</b>	<b>0,00</b>	<b>0,00</b>	<b>0,00</b>	<b>0,00</b>	<b>0,00</b>	<b>0,00</b>	<b>0,00</b>	<b>0,00</b>	<b>0,00</b>
	<b>TOTALE MACROAGGREGATI</b>	<b>0,00</b>	<b>0,00</b>	<b>0,00</b>	<b>0,00</b>	<b>0,00</b>	<b>0,00</b>	<b>0,00</b>	<b>0,00</b>	<b>0,00</b>	<b>0,00</b>	<b>0,00</b>



**PROSPETTO DELLE SPESE DI BILANCIO PER MISSIONI, PROGRAMMI E MACROAGGREGATI  
SPESE CORRENTI - PAGAMENTI C/RESIDUI**

MISSIONI E PROGRAMMI \ MACROAGGREGATI	Redditi da lavoro dipendente	Imposte e tasse a carico dell'ente	Acquisto di beni e servizi	Trasferimenti correnti	Trasferimenti di tributi	Fondi perequativi	Interessi passivi	Altre spese per redditi da capitale	Rimborsi e poste correttive delle entrate	Altre spese correnti	Totale
	101	102	103	104	105	106	107	108	109	110	100
<b>01 MISSIONE 1 - Servizi istituzionali, generali e di gestione</b>											
01 Organi istituzionali	0,00	0,00	309,27	0,00	0,00	0,00	0,00	0,00	0,00	0,00	309,27
02 Segreteria generale	0,00	0,00	34.853,31	0,00	0,00	0,00	0,00	0,00	0,00	35.675,82	70.529,13
03 Gestione economica, finanziaria, programmazione e provveditorato	0,00	0,00	40.957,93	0,00	0,00	0,00	0,00	0,00	0,00	0,00	40.957,93
04 Gestione delle entrate tributarie e servizi fiscali	0,00	0,00	89.175,30	0,00	0,00	0,00	0,00	0,00	1.321,73	0,00	90.497,03
05 Gestione dei beni demaniali e patrimoniali	0,00	0,00	52.573,43	0,00	0,00	0,00	0,00	0,00	0,00	0,00	52.573,43
06 Ufficio tecnico	0,00	0,00	49.878,68	0,00	0,00	0,00	0,00	0,00	0,00	0,00	49.878,68
07 Elezioni e consultazioni popolari - Anagrafe e stato civile	4.078,47	237,66	0,00	0,00	0,00	0,00	0,00	0,00	0,00	0,00	4.316,13
08 Statistica e sistemi informativi	0,00	0,00	4.373,89	0,00	0,00	0,00	0,00	0,00	0,00	0,00	4.373,89
09 Assistenza tecnico-amministrativa agli enti locali	0,00	0,00	0,00	0,00	0,00	0,00	0,00	0,00	0,00	0,00	0,00
10 Risorse umane	1.322,08	0,00	0,00	0,00	0,00	0,00	0,00	0,00	0,00	0,00	1.322,08
11 Altri servizi generali	1.321,10	0,00	23.412,09	0,00	0,00	0,00	0,00	0,00	0,00	408,02	25.141,21
<b>TOTALE MISSIONE 1 - Servizi istituzionali, generali e di gestione</b>	<b>6.721,65</b>	<b>237,66</b>	<b>295.533,90</b>	<b>0,00</b>	<b>0,00</b>	<b>0,00</b>	<b>0,00</b>	<b>0,00</b>	<b>1.321,73</b>	<b>36.083,84</b>	<b>339.898,78</b>
<b>02 MISSIONE 2 - Giustizia</b>											
01 Uffici giudiziari	0,00	0,00	0,00	0,00	0,00	0,00	0,00	0,00	0,00	0,00	0,00
02 Casa circondariale ed altri servizi	0,00	0,00	0,00	0,00	0,00	0,00	0,00	0,00	0,00	0,00	0,00
<b>TOTALE MISSIONE 2 - Giustizia</b>	<b>0,00</b>	<b>0,00</b>	<b>0,00</b>	<b>0,00</b>	<b>0,00</b>	<b>0,00</b>	<b>0,00</b>	<b>0,00</b>	<b>0,00</b>	<b>0,00</b>	<b>0,00</b>
<b>03 MISSIONE 3 - Ordine pubblico e sicurezza</b>											
01 Polizia locale e amministrativa	206,40	0,00	13.367,99	0,00	0,00	0,00	0,00	0,00	0,00	296,17	13.870,56
02 Sistema integrato di sicurezza urbana	0,00	0,00	0,00	0,00	0,00	0,00	0,00	0,00	0,00	0,00	0,00
<b>TOTALE MISSIONE 3 - Ordine pubblico e sicurezza</b>	<b>206,40</b>	<b>0,00</b>	<b>13.367,99</b>	<b>0,00</b>	<b>0,00</b>	<b>0,00</b>	<b>0,00</b>	<b>0,00</b>	<b>0,00</b>	<b>296,17</b>	<b>13.870,56</b>



**PROSPETTO DELLE SPESE DI BILANCIO PER MISSIONI, PROGRAMMI E MACROAGGREGATI  
SPESE CORRENTI - PAGAMENTI C/RESIDUI**

MISSIONI E PROGRAMMI \ MACROAGGREGATI	Redditi da lavoro dipendente	Imposte e tasse a carico dell'ente	Acquisto di beni e servizi	Trasferimenti correnti	Trasferimenti di tributi	Fondi perequativi	Interessi passivi	Altre spese per redditi da capitale	Rimborsi e poste correttive delle entrate	Altre spese correnti	Totale
	101	102	103	104	105	106	107	108	109	110	100
<b>04 MISSIONE 4 - Istruzione e diritto allo studio</b>											
01 Istruzione prescolastica	0,00	0,00	21.604,02	8.369,10	0,00	0,00	0,00	0,00	0,00	0,00	29.973,12
02 Altri ordini di istruzione non universitaria	0,00	0,00	21.184,01	12.398,12	0,00	0,00	0,00	0,00	0,00	0,00	33.582,13
04 Istruzione universitaria	0,00	0,00	0,00	0,00	0,00	0,00	0,00	0,00	0,00	0,00	0,00
05 Istruzione tecnica superiore	0,00	0,00	0,00	0,00	0,00	0,00	0,00	0,00	0,00	0,00	0,00
06 Servizi ausiliari all'istruzione	0,00	0,00	8.891,70	0,00	0,00	0,00	0,00	0,00	0,00	1.595,10	10.486,80
07 Diritto allo studio	0,00	0,00	0,00	0,00	0,00	0,00	0,00	0,00	0,00	0,00	0,00
<b>TOTALE MISSIONE 4 - Istruzione e diritto allo studio</b>	<b>0,00</b>	<b>0,00</b>	<b>51.679,73</b>	<b>20.767,22</b>	<b>0,00</b>	<b>0,00</b>	<b>0,00</b>	<b>0,00</b>	<b>0,00</b>	<b>1.595,10</b>	<b>74.042,05</b>
<b>05 MISSIONE 5 - Tutela e valorizzazione dei beni e delle attività culturali</b>											
01 Valorizzazione dei beni di interesse storico	0,00	0,00	0,00	0,00	0,00	0,00	0,00	0,00	0,00	0,00	0,00
02 Attività culturali e interventi diversi nel settore culturale	0,00	0,00	5.072,92	0,00	0,00	0,00	0,00	0,00	0,00	4.200,00	9.272,92
<b>TOTALE MISSIONE 5 - Tutela e valorizzazione dei beni e delle attività culturali</b>	<b>0,00</b>	<b>0,00</b>	<b>5.072,92</b>	<b>0,00</b>	<b>0,00</b>	<b>0,00</b>	<b>0,00</b>	<b>0,00</b>	<b>0,00</b>	<b>4.200,00</b>	<b>9.272,92</b>
<b>06 MISSIONE 6 - Politiche giovanili, sport e tempo libero</b>											
01 Sport e tempo libero	0,00	0,00	27.660,40	0,00	0,00	0,00	0,00	0,00	0,00	0,00	27.660,40
02 Giovani	0,00	0,00	0,00	0,00	0,00	0,00	0,00	0,00	0,00	0,00	0,00
<b>TOTALE MISSIONE 6 - Politiche giovanili, sport e tempo libero</b>	<b>0,00</b>	<b>0,00</b>	<b>27.660,40</b>	<b>0,00</b>	<b>0,00</b>	<b>0,00</b>	<b>0,00</b>	<b>0,00</b>	<b>0,00</b>	<b>0,00</b>	<b>27.660,40</b>
<b>07 MISSIONE 7 - Turismo</b>											
01 Sviluppo e valorizzazione del turismo	0,00	0,00	22.489,80	0,00	0,00	0,00	0,00	0,00	0,00	0,00	22.489,80
<b>TOTALE MISSIONE 7 - Turismo</b>	<b>0,00</b>	<b>0,00</b>	<b>22.489,80</b>	<b>0,00</b>	<b>0,00</b>	<b>0,00</b>	<b>0,00</b>	<b>0,00</b>	<b>0,00</b>	<b>0,00</b>	<b>22.489,80</b>





**PROSPETTO DELLE SPESE DI BILANCIO PER MISSIONI, PROGRAMMI E MACROAGGREGATI  
SPESE CORRENTI - PAGAMENTI C/RESIDUI**

MISSIONI E PROGRAMMI \ MACROAGGREGATI		Redditi da lavoro dipendente	Imposte e tasse a carico dell'ente	Acquisto di beni e servizi	Trasferimenti correnti	Trasferimenti di tributi	Fondi perequativi	Interessi passivi	Altre spese per redditi da capitale	Rimborsi e poste correttive delle entrate	Altre spese correnti	Totale
		101	102	103	104	105	106	107	108	109	110	100
<b>08</b>	<b>MISSIONE 8 - Assetto del territorio ed edilizia abitativa</b>											
01	Urbanistica e assetto del territorio	0,00	0,00	43.794,26	0,00	0,00	0,00	0,00	0,00	0,00	10.000,00	53.794,26
02	Edilizia residenziale pubblica e locale e piani di edilizia economico-popolare	0,00	0,00	0,00	0,00	0,00	0,00	0,00	0,00	0,00	0,00	0,00
	<b>TOTALE MISSIONE 8 - Assetto del territorio ed edilizia abitativa</b>	<b>0,00</b>	<b>0,00</b>	<b>43.794,26</b>	<b>0,00</b>	<b>0,00</b>	<b>0,00</b>	<b>0,00</b>	<b>0,00</b>	<b>0,00</b>	<b>10.000,00</b>	<b>53.794,26</b>
<b>09</b>	<b>MISSIONE 9 - Sviluppo sostenibile e tutela del territorio e dell'ambiente</b>											
01	Difesa del suolo	0,00	0,00	0,00	0,00	0,00	0,00	0,00	0,00	0,00	0,00	0,00
02	Tutela, valorizzazione e recupero ambientale	0,00	0,00	0,00	0,00	0,00	0,00	0,00	0,00	0,00	0,00	0,00
03	Rifiuti	0,00	0,00	891.299,63	0,00	0,00	0,00	0,00	0,00	0,00	0,00	891.299,63
04	Servizio idrico integrato	0,00	0,00	0,00	0,00	0,00	0,00	0,00	0,00	0,00	0,00	0,00
05	Aree protette, parchi naturali, protezione naturalistica e forestazione	0,00	0,00	34.434,48	0,00	0,00	0,00	0,00	0,00	0,00	0,00	34.434,48
06	Tutela e valorizzazione delle risorse idriche	0,00	0,00	0,00	0,00	0,00	0,00	0,00	0,00	0,00	0,00	0,00
07	Sviluppo sostenibile territorio montano piccoli Comuni	0,00	0,00	0,00	0,00	0,00	0,00	0,00	0,00	0,00	0,00	0,00
08	Qualità dell'aria e riduzione dell'inquinamento	0,00	0,00	0,00	0,00	0,00	0,00	0,00	0,00	0,00	0,00	0,00
	<b>TOTALE MISSIONE 9 - Sviluppo sostenibile e tutela del territorio e dell'ambiente</b>	<b>0,00</b>	<b>0,00</b>	<b>925.734,11</b>	<b>0,00</b>	<b>0,00</b>	<b>0,00</b>	<b>0,00</b>	<b>0,00</b>	<b>0,00</b>	<b>0,00</b>	<b>925.734,11</b>
<b>10</b>	<b>MISSIONE 10 - Trasporti e diritto alla mobilità</b>											
01	Trasporto ferroviario	0,00	0,00	0,00	0,00	0,00	0,00	0,00	0,00	0,00	0,00	0,00
02	Trasporto pubblico locale	0,00	0,00	0,00	0,00	0,00	0,00	0,00	0,00	0,00	0,00	0,00
03	Trasporto per vie d'acqua	0,00	0,00	0,00	0,00	0,00	0,00	0,00	0,00	0,00	0,00	0,00
04	Altre modalità di trasporto	0,00	0,00	0,00	0,00	0,00	0,00	0,00	0,00	0,00	0,00	0,00
05	Viabilità e infrastrutture stradali	0,00	0,00	134.250,24	0,00	0,00	0,00	0,00	0,00	0,00	0,00	134.250,24
	<b>TOTALE MISSIONE 10 - Trasporti e diritto alla mobilità</b>	<b>0,00</b>	<b>0,00</b>	<b>134.250,24</b>	<b>0,00</b>	<b>0,00</b>	<b>0,00</b>	<b>0,00</b>	<b>0,00</b>	<b>0,00</b>	<b>0,00</b>	<b>134.250,24</b>



**PROSPETTO DELLE SPESE DI BILANCIO PER MISSIONI, PROGRAMMI E MACROAGGREGATI  
SPESE CORRENTI - PAGAMENTI C/RESIDUI**

MISSIONI E PROGRAMMI \ MACROAGGREGATI	Redditi da lavoro dipendente	Imposte e tasse a carico dell'ente	Acquisto di beni e servizi	Trasferimenti correnti	Trasferimenti di tributi	Fondi perequativi	Interessi passivi	Altre spese per redditi da capitale	Rimborsi e poste correttive delle entrate	Altre spese correnti	Totale
	101	102	103	104	105	106	107	108	109	110	100
<b>11 MISSIONE 11 - Soccorso civile</b>											
01 Sistema di protezione civile	0,00	0,00	20.000,00	0,00	0,00	0,00	0,00	0,00	0,00	0,00	20.000,00
02 Interventi a seguito di calamità naturali	0,00	0,00	0,00	0,00	0,00	0,00	0,00	0,00	0,00	0,00	0,00
<b>TOTALE MISSIONE 11 - Soccorso civile</b>	<b>0,00</b>	<b>0,00</b>	<b>20.000,00</b>	<b>0,00</b>	<b>0,00</b>	<b>0,00</b>	<b>0,00</b>	<b>0,00</b>	<b>0,00</b>	<b>0,00</b>	<b>20.000,00</b>
<b>12 MISSIONE 12 - Diritti sociali, politiche sociali e famiglia</b>											
01 Interventi per l'infanzia e i minori e per asili nido	0,00	0,00	0,00	0,00	0,00	0,00	0,00	0,00	0,00	0,00	0,00
02 Interventi per la disabilità	0,00	0,00	10.813,69	0,00	0,00	0,00	0,00	0,00	0,00	0,00	10.813,69
03 Interventi per gli anziani	0,00	0,00	16.422,25	0,00	0,00	0,00	0,00	0,00	0,00	0,00	16.422,25
04 Interventi per soggetti a rischio di esclusione sociale	0,00	0,00	0,00	0,00	0,00	0,00	0,00	0,00	0,00	0,00	0,00
05 Interventi per le famiglie	0,00	0,00	0,00	18.140,00	0,00	0,00	0,00	0,00	0,00	0,00	18.140,00
06 Interventi per il diritto alla casa	0,00	0,00	0,00	16.133,00	0,00	0,00	0,00	0,00	0,00	0,00	16.133,00
07 Programmazione e governo della rete dei servizi sociosanitari e sociali	0,00	0,00	0,00	47.084,59	0,00	0,00	0,00	0,00	0,00	0,00	47.084,59
08 Cooperazione e associazionismo	0,00	0,00	0,00	0,00	0,00	0,00	0,00	0,00	0,00	0,00	0,00
09 Servizio necroscopico e cimiteriale	0,00	0,00	6.868,60	0,00	0,00	0,00	0,00	0,00	0,00	0,00	6.868,60
<b>TOTALE MISSIONE 12 - Diritti sociali, politiche sociali e famiglia</b>	<b>0,00</b>	<b>0,00</b>	<b>34.104,54</b>	<b>81.357,59</b>	<b>0,00</b>	<b>0,00</b>	<b>0,00</b>	<b>0,00</b>	<b>0,00</b>	<b>0,00</b>	<b>115.462,13</b>



**PROSPETTO DELLE SPESE DI BILANCIO PER MISSIONI, PROGRAMMI E MACROAGGREGATI  
SPESE CORRENTI - PAGAMENTI C/RESIDUI**

MISSIONI E PROGRAMMI \ MACROAGGREGATI	Redditi da lavoro dipendente	Imposte e tasse a carico dell'ente	Acquisto di beni e servizi	Trasferimenti correnti	Trasferimenti di tributi	Fondi perequativi	Interessi passivi	Altre spese per redditi da capitale	Rimborsi e poste correttive delle entrate	Altre spese correnti	Totale
	101	102	103	104	105	106	107	108	109	110	100
<b>13 MISSIONE 13 - Tutela della salute</b>											
01 Servizio sanitario regionale - finanziamento ordinario corrente per la garanzia dei LEA	0,00	0,00	0,00	0,00	0,00	0,00	0,00	0,00	0,00	0,00	0,00
02 Servizio sanitario regionale - finanziamento aggiuntivo corrente per livelli di assistenza superiori ai LEA	0,00	0,00	0,00	0,00	0,00	0,00	0,00	0,00	0,00	0,00	0,00
03 Servizio sanitario regionale - finanziamento aggiuntivo corrente per la copertura dello squilibrio di bilancio corrente	0,00	0,00	0,00	0,00	0,00	0,00	0,00	0,00	0,00	0,00	0,00
06 Servizio sanitario regionale - restituzione maggiori gettiti SSN	0,00	0,00	0,00	0,00	0,00	0,00	0,00	0,00	0,00	0,00	0,00
07 Ulteriori spese in materia sanitaria	0,00	0,00	0,00	0,00	0,00	0,00	0,00	0,00	0,00	0,00	0,00
<b>TOTALE MISSIONE 13 - Tutela della salute</b>	<b>0,00</b>	<b>0,00</b>	<b>0,00</b>	<b>0,00</b>	<b>0,00</b>	<b>0,00</b>	<b>0,00</b>	<b>0,00</b>	<b>0,00</b>	<b>0,00</b>	<b>0,00</b>
<b>14 MISSIONE 14 - Sviluppo economico e competitività</b>											
01 Industria, e PMI e Artigianato	0,00	0,00	0,00	0,00	0,00	0,00	0,00	0,00	0,00	0,00	0,00
02 Commercio - reti distributive - tutela dei consumatori	0,00	0,00	0,00	0,00	0,00	0,00	0,00	0,00	0,00	0,00	0,00
03 Ricerca e innovazione	0,00	0,00	0,00	0,00	0,00	0,00	0,00	0,00	0,00	0,00	0,00
04 Reti e altri servizi di pubblica utilità	0,00	0,00	1.586,00	0,00	0,00	0,00	0,00	0,00	0,00	0,00	1.586,00
<b>TOTALE MISSIONE 14 - Sviluppo economico e competitività</b>	<b>0,00</b>	<b>0,00</b>	<b>1.586,00</b>	<b>0,00</b>	<b>0,00</b>	<b>0,00</b>	<b>0,00</b>	<b>0,00</b>	<b>0,00</b>	<b>0,00</b>	<b>1.586,00</b>
<b>15 MISSIONE 15 - Politiche per il lavoro e la formazione professionale</b>											
01 Servizi per lo sviluppo del mercato del lavoro	0,00	0,00	0,00	0,00	0,00	0,00	0,00	0,00	0,00	0,00	0,00
02 Formazione professionale	0,00	0,00	0,00	0,00	0,00	0,00	0,00	0,00	0,00	0,00	0,00
03 Sostegno all'occupazione	0,00	0,00	0,00	0,00	0,00	0,00	0,00	0,00	0,00	0,00	0,00
<b>TOTALE MISSIONE 15 - Politiche per il lavoro e la formazione professionale</b>	<b>0,00</b>	<b>0,00</b>	<b>0,00</b>	<b>0,00</b>	<b>0,00</b>	<b>0,00</b>	<b>0,00</b>	<b>0,00</b>	<b>0,00</b>	<b>0,00</b>	<b>0,00</b>



**PROSPETTO DELLE SPESE DI BILANCIO PER MISSIONI, PROGRAMMI E MACROAGGREGATI  
SPESE CORRENTI - PAGAMENTI C/RESIDUI**

MISSIONI E PROGRAMMI \ MACROAGGREGATI		Redditi da lavoro dipendente	Imposte e tasse a carico dell'ente	Acquisto di beni e servizi	Trasferimenti correnti	Trasferimenti di tributi	Fondi perequativi	Interessi passivi	Altre spese per redditi da capitale	Rimborsi e poste correttive delle entrate	Altre spese correnti	Totale
		101	102	103	104	105	106	107	108	109	110	100
<b>16</b>	<b>MISSIONE 16 - Agricoltura, politiche agroalimentari e pesca</b>											
01	Sviluppo del settore agricolo e del sistema agroalimentare	0,00	0,00	0,00	0,00	0,00	0,00	0,00	0,00	0,00	0,00	0,00
02	Caccia e pesca	0,00	0,00	0,00	0,00	0,00	0,00	0,00	0,00	0,00	0,00	0,00
	<b>TOTALE MISSIONE 16 - Agricoltura, politiche agroalimentari e pesca</b>	<b>0,00</b>	<b>0,00</b>	<b>0,00</b>	<b>0,00</b>	<b>0,00</b>	<b>0,00</b>	<b>0,00</b>	<b>0,00</b>	<b>0,00</b>	<b>0,00</b>	<b>0,00</b>
<b>17</b>	<b>MISSIONE 17 - Energia e diversificazione delle fonti energetiche</b>											
01	Fonti energetiche	0,00	0,00	0,00	0,00	0,00	0,00	0,00	0,00	0,00	0,00	0,00
	<b>TOTALE MISSIONE 17 - Energia e diversificazione delle fonti energetiche</b>	<b>0,00</b>	<b>0,00</b>	<b>0,00</b>	<b>0,00</b>	<b>0,00</b>	<b>0,00</b>	<b>0,00</b>	<b>0,00</b>	<b>0,00</b>	<b>0,00</b>	<b>0,00</b>
<b>18</b>	<b>MISSIONE 18 - Relazioni con le altre autonomie territoriali e locali</b>											
01	Relazioni finanziarie con le altre autonomie territoriali	0,00	0,00	0,00	0,00	0,00	0,00	0,00	0,00	0,00	0,00	0,00
	<b>TOTALE MISSIONE 18 - Relazioni con le altre autonomie territoriali e locali</b>	<b>0,00</b>	<b>0,00</b>	<b>0,00</b>	<b>0,00</b>	<b>0,00</b>	<b>0,00</b>	<b>0,00</b>	<b>0,00</b>	<b>0,00</b>	<b>0,00</b>	<b>0,00</b>
<b>19</b>	<b>MISSIONE 19 - Relazioni internazionali</b>											
01	Relazioni internazionali e Cooperazione allo sviluppo	0,00	0,00	0,00	0,00	0,00	0,00	0,00	0,00	0,00	0,00	0,00
	<b>TOTALE MISSIONE 19 - Relazioni internazionali</b>	<b>0,00</b>	<b>0,00</b>	<b>0,00</b>	<b>0,00</b>	<b>0,00</b>	<b>0,00</b>	<b>0,00</b>	<b>0,00</b>	<b>0,00</b>	<b>0,00</b>	<b>0,00</b>



**PROSPETTO DELLE SPESE DI BILANCIO PER MISSIONI, PROGRAMMI E MACROAGGREGATI  
SPESE CORRENTI - PAGAMENTI C/RESIDUI**

MISSIONI E PROGRAMMI \ MACROAGGREGATI		Redditi da lavoro dipendente	Imposte e tasse a carico dell'ente	Acquisto di beni e servizi	Trasferimenti correnti	Trasferimenti di tributi	Fondi perequativi	Interessi passivi	Altre spese per redditi da capitale	Rimborsi e poste correttive delle entrate	Altre spese correnti	Totale
		101	102	103	104	105	106	107	108	109	110	100
<b>20</b>	<b>MISSIONE 20 - Fondi e accantonamenti</b>											
01	Fondo di riserva	0,00	0,00	0,00	0,00	0,00	0,00	0,00	0,00	0,00	0,00	0,00
02	Fondo crediti di dubbia esigibilità	0,00	0,00	0,00	0,00	0,00	0,00	0,00	0,00	0,00	0,00	0,00
03	Altri fondi	0,00	0,00	0,00	0,00	0,00	0,00	0,00	0,00	0,00	0,00	0,00
	<b>TOTALE MISSIONE 20 - Fondi e accantonamenti</b>	<b>0,00</b>	<b>0,00</b>	<b>0,00</b>	<b>0,00</b>	<b>0,00</b>	<b>0,00</b>	<b>0,00</b>	<b>0,00</b>	<b>0,00</b>	<b>0,00</b>	<b>0,00</b>
<b>50</b>	<b>MISSIONE 50 - Debito pubblico</b>											
01	Quota interessi ammortamento mutui e prestiti obbligazionari	0,00	0,00	0,00	0,00	0,00	0,00	0,00	0,00	0,00	0,00	0,00
02	Quota capitale ammortamento mutui e prestiti obbligazionari	0,00	0,00	0,00	0,00	0,00	0,00	0,00	0,00	0,00	0,00	0,00
	<b>TOTALE MISSIONE 50 - Debito pubblico</b>	<b>0,00</b>	<b>0,00</b>	<b>0,00</b>	<b>0,00</b>	<b>0,00</b>	<b>0,00</b>	<b>0,00</b>	<b>0,00</b>	<b>0,00</b>	<b>0,00</b>	<b>0,00</b>
<b>60</b>	<b>MISSIONE 60 - Anticipazioni finanziarie</b>											
01	Restituzione anticipazioni di tesoreria	0,00	0,00	0,00	0,00	0,00	0,00	0,00	0,00	0,00	0,00	0,00
	<b>TOTALE MISSIONE 60 - Anticipazioni finanziarie</b>	<b>0,00</b>	<b>0,00</b>	<b>0,00</b>	<b>0,00</b>	<b>0,00</b>	<b>0,00</b>	<b>0,00</b>	<b>0,00</b>	<b>0,00</b>	<b>0,00</b>	<b>0,00</b>
	<b>TOTALE MACROAGGREGATI</b>	<b>6.928,05</b>	<b>237,66</b>	<b>1.575.273,89</b>	<b>102.124,81</b>	<b>0,00</b>	<b>0,00</b>	<b>0,00</b>	<b>0,00</b>	<b>1.321,73</b>	<b>52.175,11</b>	<b>1.738.061,25</b>



**PROSPETTO DELLE SPESE DI BILANCIO PER MISSIONI, PROGRAMMI E MACROAGGREGATI  
SPESE IN CONTO CAPITALE E SPESE PER INCREMENTO DI ATTIVITA' FINANZIARIE - PAGAMENTI C/RESIDUI**

MISSIONI E PROGRAMMI \ MACROAGGREGATI		Tributi in conto capitale a carico	Investimenti fissi lordi e acquisto di terreni	Contributi agli investimenti	Altri trasferimenti in conto capitale	Altre spese in conto capitale	Totale SPESE IN CONTO CAPITALE	Acquisizioni di attività finanziarie	Concessione crediti di breve termine	Concessione crediti di medio - lungo	Altre spese per incremento di attività	Totale SPESE PER INCREMENTO DI ATTIVITA'
		201	202	203	204	205	200	301	302	303	304	300
<b>01</b>	<b>MISSIONE 1 - Servizi istituzionali, generali e di gestione</b>											
01	Organi istituzionali	0,00	0,00	0,00	0,00	0,00	0,00	0,00	0,00	0,00	0,00	0,00
02	Segreteria generale	0,00	0,00	0,00	0,00	0,00	0,00	0,00	0,00	0,00	0,00	0,00
03	Gestione economica, finanziaria, programmazione e provveditorato	0,00	1.565,02	0,00	0,00	0,00	1.565,02	0,00	0,00	0,00	0,00	0,00
04	Gestione delle entrate tributarie e servizi fiscali	0,00	0,00	0,00	0,00	0,00	0,00	0,00	0,00	0,00	0,00	0,00
05	Gestione dei beni demaniali e patrimoniali	0,00	241.181,04	0,00	0,00	0,00	241.181,04	0,00	0,00	0,00	0,00	0,00
06	Ufficio tecnico	0,00	0,00	0,00	0,00	0,00	0,00	0,00	0,00	0,00	0,00	0,00
07	Elezioni e consultazioni popolari - Anagrafe e stato civile	0,00	0,00	0,00	0,00	0,00	0,00	0,00	0,00	0,00	0,00	0,00
08	Statistica e sistemi informativi	0,00	0,00	0,00	0,00	0,00	0,00	0,00	0,00	0,00	0,00	0,00
09	Assistenza tecnico-amministrativa agli enti locali	0,00	0,00	0,00	0,00	0,00	0,00	0,00	0,00	0,00	0,00	0,00
10	Risorse umane	0,00	0,00	0,00	0,00	0,00	0,00	0,00	0,00	0,00	0,00	0,00
11	Altri servizi generali	0,00	0,00	0,00	0,00	0,00	0,00	0,00	0,00	0,00	0,00	0,00
	<b>TOTALE MISSIONE 1 - Servizi istituzionali, generali e di gestione</b>	<b>0,00</b>	<b>242.746,06</b>	<b>0,00</b>	<b>0,00</b>	<b>0,00</b>	<b>242.746,06</b>	<b>0,00</b>	<b>0,00</b>	<b>0,00</b>	<b>0,00</b>	<b>0,00</b>
<b>02</b>	<b>MISSIONE 2 - Giustizia</b>											
01	Uffici giudiziari	0,00	0,00	0,00	0,00	0,00	0,00	0,00	0,00	0,00	0,00	0,00
02	Casa circondariale ed altri servizi	0,00	0,00	0,00	0,00	0,00	0,00	0,00	0,00	0,00	0,00	0,00
	<b>TOTALE MISSIONE 2 - Giustizia</b>	<b>0,00</b>	<b>0,00</b>	<b>0,00</b>	<b>0,00</b>	<b>0,00</b>	<b>0,00</b>	<b>0,00</b>	<b>0,00</b>	<b>0,00</b>	<b>0,00</b>	<b>0,00</b>
<b>03</b>	<b>MISSIONE 3 - Ordine pubblico e sicurezza</b>											
01	Polizia locale e amministrativa	0,00	37.989,00	0,00	0,00	0,00	37.989,00	0,00	0,00	0,00	0,00	0,00
02	Sistema integrato di sicurezza urbana	0,00	14.899,99	0,00	0,00	0,00	14.899,99	0,00	0,00	0,00	0,00	0,00
	<b>TOTALE MISSIONE 3 - Ordine pubblico e sicurezza</b>	<b>0,00</b>	<b>52.888,99</b>	<b>0,00</b>	<b>0,00</b>	<b>0,00</b>	<b>52.888,99</b>	<b>0,00</b>	<b>0,00</b>	<b>0,00</b>	<b>0,00</b>	<b>0,00</b>



**PROSPETTO DELLE SPESE DI BILANCIO PER MISSIONI, PROGRAMMI E MACROAGGREGATI  
SPESE IN CONTO CAPITALE E SPESE PER INCREMENTO DI ATTIVITA' FINANZIARIE - PAGAMENTI C/RESIDUI**

MISSIONI E PROGRAMMI \ MACROAGGREGATI	Tributi in conto capitale a carico	Investimenti fissi lordi e acquisto di terreni	Contributi agli investimenti	Altri trasferimenti in conto capitale	Altre spese in conto capitale	Totale SPESE IN CONTO CAPITALE	Acquisizioni di attività finanziarie	Concessione crediti di breve termine	Concessione crediti di medio - lungo	Altre spese per incremento di attività	Totale SPESE PER INCREMENTO DI ATTIVITA'
	201	202	203	204	205	200	301	302	303	304	300
<b>04 MISSIONE 4 - Istruzione e diritto allo studio</b>											
01 Istruzione prescolastica	0,00	0,00	0,00	0,00	0,00	0,00	0,00	0,00	0,00	0,00	0,00
02 Altri ordini di istruzione non universitaria	0,00	0,00	0,00	0,00	0,00	0,00	0,00	0,00	0,00	0,00	0,00
04 Istruzione universitaria	0,00	0,00	0,00	0,00	0,00	0,00	0,00	0,00	0,00	0,00	0,00
05 Istruzione tecnica superiore	0,00	0,00	0,00	0,00	0,00	0,00	0,00	0,00	0,00	0,00	0,00
06 Servizi ausiliari all'istruzione	0,00	0,00	0,00	0,00	0,00	0,00	0,00	0,00	0,00	0,00	0,00
07 Diritto allo studio	0,00	0,00	0,00	0,00	0,00	0,00	0,00	0,00	0,00	0,00	0,00
<b>TOTALE MISSIONE 4 - Istruzione e diritto allo studio</b>	<b>0,00</b>	<b>0,00</b>	<b>0,00</b>	<b>0,00</b>	<b>0,00</b>	<b>0,00</b>	<b>0,00</b>	<b>0,00</b>	<b>0,00</b>	<b>0,00</b>	<b>0,00</b>
<b>05 MISSIONE 5 - Tutela e valorizzazione dei beni e delle attività culturali</b>											
01 Valorizzazione dei beni di interesse storico	0,00	0,00	0,00	0,00	0,00	0,00	0,00	0,00	0,00	0,00	0,00
02 Attività culturali e interventi diversi nel settore culturale	0,00	854,00	0,00	0,00	0,00	854,00	0,00	0,00	0,00	0,00	0,00
<b>TOTALE MISSIONE 5 - Tutela e valorizzazione dei beni e delle attività culturali</b>	<b>0,00</b>	<b>854,00</b>	<b>0,00</b>	<b>0,00</b>	<b>0,00</b>	<b>854,00</b>	<b>0,00</b>	<b>0,00</b>	<b>0,00</b>	<b>0,00</b>	<b>0,00</b>
<b>06 MISSIONE 6 - Politiche giovanili, sport e tempo libero</b>											
01 Sport e tempo libero	0,00	110.449,04	0,00	0,00	0,00	110.449,04	0,00	0,00	0,00	0,00	0,00
02 Giovani	0,00	0,00	0,00	0,00	0,00	0,00	0,00	0,00	0,00	0,00	0,00
<b>TOTALE MISSIONE 6 - Politiche giovanili, sport e tempo libero</b>	<b>0,00</b>	<b>110.449,04</b>	<b>0,00</b>	<b>0,00</b>	<b>0,00</b>	<b>110.449,04</b>	<b>0,00</b>	<b>0,00</b>	<b>0,00</b>	<b>0,00</b>	<b>0,00</b>
<b>07 MISSIONE 7 - Turismo</b>											
01 Sviluppo e valorizzazione del turismo	0,00	0,00	0,00	0,00	0,00	0,00	0,00	0,00	0,00	0,00	0,00
<b>TOTALE MISSIONE 7 - Turismo</b>	<b>0,00</b>	<b>0,00</b>	<b>0,00</b>	<b>0,00</b>	<b>0,00</b>	<b>0,00</b>	<b>0,00</b>	<b>0,00</b>	<b>0,00</b>	<b>0,00</b>	<b>0,00</b>



**PROSPETTO DELLE SPESE DI BILANCIO PER MISSIONI, PROGRAMMI E MACROAGGREGATI  
SPESE IN CONTO CAPITALE E SPESE PER INCREMENTO DI ATTIVITA' FINANZIARIE - PAGAMENTI C/RESIDUI**

MISSIONI E PROGRAMMI \ MACROAGGREGATI		Tributi in conto capitale a carico	Investimenti fissi lordi e acquisto di terreni	Contributi agli investimenti	Altri trasferimenti in conto capitale	Altre spese in conto capitale	Totale SPESE IN CONTO CAPITALE	Acquisizioni di attività finanziarie	Concessione crediti di breve termine	Concessione crediti di medio - lungo	Altre spese per incremento di attività	Totale SPESE PER INCREMENTO DI ATTIVITA'
		201	202	203	204	205	200	301	302	303	304	300
<b>08</b>	<b>MISSIONE 8 - Assetto del territorio ed edilizia abitativa</b>											
01	Urbanistica e assetto del territorio	0,00	4.636,00	0,00	0,00	0,00	4.636,00	0,00	0,00	0,00	0,00	0,00
02	Edilizia residenziale pubblica e locale e piani di edilizia economico-popolare	0,00	0,00	0,00	0,00	0,00	0,00	0,00	0,00	0,00	0,00	0,00
	<b>TOTALE MISSIONE 8 - Assetto del territorio ed edilizia abitativa</b>	<b>0,00</b>	<b>4.636,00</b>	<b>0,00</b>	<b>0,00</b>	<b>0,00</b>	<b>4.636,00</b>	<b>0,00</b>	<b>0,00</b>	<b>0,00</b>	<b>0,00</b>	<b>0,00</b>
<b>09</b>	<b>MISSIONE 9 - Sviluppo sostenibile e tutela del territorio e dell'ambiente</b>											
01	Difesa del suolo	0,00	0,00	0,00	0,00	0,00	0,00	0,00	0,00	0,00	0,00	0,00
02	Tutela, valorizzazione e recupero ambientale	0,00	0,00	0,00	0,00	0,00	0,00	0,00	0,00	0,00	0,00	0,00
03	Rifiuti	0,00	241.058,31	0,00	0,00	0,00	241.058,31	0,00	0,00	0,00	0,00	0,00
04	Servizio idrico integrato	0,00	0,00	0,00	0,00	0,00	0,00	0,00	0,00	0,00	0,00	0,00
05	Aree protette, parchi naturali, protezione naturalistica e forestazione	0,00	0,00	0,00	0,00	0,00	0,00	0,00	0,00	0,00	0,00	0,00
06	Tutela e valorizzazione delle risorse idriche	0,00	0,00	0,00	0,00	0,00	0,00	0,00	0,00	0,00	0,00	0,00
07	Sviluppo sostenibile territorio montano piccoli Comuni	0,00	0,00	0,00	0,00	0,00	0,00	0,00	0,00	0,00	0,00	0,00
08	Qualità dell'aria e riduzione dell'inquinamento	0,00	124.289,14	0,00	0,00	0,00	124.289,14	0,00	0,00	0,00	0,00	0,00
	<b>TOTALE MISSIONE 9 - Sviluppo sostenibile e tutela del territorio e dell'ambiente</b>	<b>0,00</b>	<b>365.347,45</b>	<b>0,00</b>	<b>0,00</b>	<b>0,00</b>	<b>365.347,45</b>	<b>0,00</b>	<b>0,00</b>	<b>0,00</b>	<b>0,00</b>	<b>0,00</b>
<b>10</b>	<b>MISSIONE 10 - Trasporti e diritto alla mobilità</b>											
01	Trasporto ferroviario	0,00	0,00	0,00	0,00	0,00	0,00	0,00	0,00	0,00	0,00	0,00
02	Trasporto pubblico locale	0,00	0,00	0,00	0,00	0,00	0,00	0,00	0,00	0,00	0,00	0,00
03	Trasporto per vie d'acqua	0,00	0,00	0,00	0,00	0,00	0,00	0,00	0,00	0,00	0,00	0,00
04	Altre modalità di trasporto	0,00	0,00	0,00	0,00	0,00	0,00	0,00	0,00	0,00	0,00	0,00
05	Viabilità e infrastrutture stradali	0,00	180.863,34	0,00	0,00	0,00	180.863,34	0,00	0,00	0,00	0,00	0,00
	<b>TOTALE MISSIONE 10 - Trasporti e diritto alla mobilità</b>	<b>0,00</b>	<b>180.863,34</b>	<b>0,00</b>	<b>0,00</b>	<b>0,00</b>	<b>180.863,34</b>	<b>0,00</b>	<b>0,00</b>	<b>0,00</b>	<b>0,00</b>	<b>0,00</b>





**PROSPETTO DELLE SPESE DI BILANCIO PER MISSIONI, PROGRAMMI E MACROAGGREGATI  
SPESE IN CONTO CAPITALE E SPESE PER INCREMENTO DI ATTIVITA' FINANZIARIE - PAGAMENTI C/RESIDUI**

MISSIONI E PROGRAMMI \ MACROAGGREGATI		Tributi in conto capitale a carico	Investimenti fissi lordi e acquisto di terreni	Contributi agli investimenti	Altri trasferimenti in conto capitale	Altre spese in conto capitale	Totale SPESE IN CONTO CAPITALE	Acquisizioni di attività finanziarie	Concessione crediti di breve termine	Concessione crediti di medio - lungo	Altre spese per incremento di attività	Totale SPESE PER INCREMENTO DI ATTIVITA'
		201	202	203	204	205	200	301	302	303	304	300
<b>11</b>	<b>MISSIONE 11 - Soccorso civile</b>											
01	Sistema di protezione civile	0,00	0,00	0,00	0,00	0,00	0,00	0,00	0,00	0,00	0,00	0,00
02	Interventi a seguito di calamità naturali	0,00	0,00	0,00	0,00	0,00	0,00	0,00	0,00	0,00	0,00	0,00
	<b>TOTALE MISSIONE 11 - Soccorso civile</b>	<b>0,00</b>	<b>0,00</b>	<b>0,00</b>	<b>0,00</b>	<b>0,00</b>	<b>0,00</b>	<b>0,00</b>	<b>0,00</b>	<b>0,00</b>	<b>0,00</b>	<b>0,00</b>
<b>12</b>	<b>MISSIONE 12 - Diritti sociali, politiche sociali e famiglia</b>											
01	Interventi per l'infanzia e i minori e per asili nido	0,00	0,00	0,00	0,00	0,00	0,00	0,00	0,00	0,00	0,00	0,00
02	Interventi per la disabilità	0,00	0,00	0,00	0,00	0,00	0,00	0,00	0,00	0,00	0,00	0,00
03	Interventi per gli anziani	0,00	0,00	0,00	0,00	0,00	0,00	0,00	0,00	0,00	0,00	0,00
04	Interventi per soggetti a rischio di esclusione sociale	0,00	0,00	0,00	0,00	0,00	0,00	0,00	0,00	0,00	0,00	0,00
05	Interventi per le famiglie	0,00	0,00	0,00	0,00	0,00	0,00	0,00	0,00	0,00	0,00	0,00
06	Interventi per il diritto alla casa	0,00	0,00	0,00	0,00	0,00	0,00	0,00	0,00	0,00	0,00	0,00
07	Programmazione e governo della rete dei servizi sociosanitari e sociali	0,00	0,00	0,00	0,00	0,00	0,00	0,00	0,00	0,00	0,00	0,00
08	Cooperazione e associazionismo	0,00	0,00	0,00	0,00	0,00	0,00	0,00	0,00	0,00	0,00	0,00
09	Servizio necroscopico e cimiteriale	0,00	31.160,00	0,00	0,00	0,00	31.160,00	0,00	0,00	0,00	0,00	0,00
	<b>TOTALE MISSIONE 12 - Diritti sociali, politiche sociali e famiglia</b>	<b>0,00</b>	<b>31.160,00</b>	<b>0,00</b>	<b>0,00</b>	<b>0,00</b>	<b>31.160,00</b>	<b>0,00</b>	<b>0,00</b>	<b>0,00</b>	<b>0,00</b>	<b>0,00</b>
<b>13</b>	<b>MISSIONE 13 - Tutela della salute</b>											
04	Servizio sanitario regionale - ripiano di disavanzi sanitari relativi ad esercizi pregressi	0,00	0,00	0,00	0,00	0,00	0,00	0,00	0,00	0,00	0,00	0,00
05	Servizio sanitario regionale - investimenti sanitari	0,00	0,00	0,00	0,00	0,00	0,00	0,00	0,00	0,00	0,00	0,00
07	Ulteriori spese in materia sanitaria	0,00	0,00	0,00	0,00	0,00	0,00	0,00	0,00	0,00	0,00	0,00
	<b>TOTALE MISSIONE 13 - Tutela della salute</b>	<b>0,00</b>	<b>0,00</b>	<b>0,00</b>	<b>0,00</b>	<b>0,00</b>	<b>0,00</b>	<b>0,00</b>	<b>0,00</b>	<b>0,00</b>	<b>0,00</b>	<b>0,00</b>



**PROSPETTO DELLE SPESE DI BILANCIO PER MISSIONI, PROGRAMMI E MACROAGGREGATI  
SPESE IN CONTO CAPITALE E SPESE PER INCREMENTO DI ATTIVITA' FINANZIARIE - PAGAMENTI C/RESIDUI**

MISSIONI E PROGRAMMI \ MACROAGGREGATI		Tributi in conto capitale a carico	Investimenti fissi lordi e acquisto di terreni	Contributi agli investimenti	Altri trasferimenti in conto capitale	Altre spese in conto capitale	Totale SPESE IN CONTO CAPITALE	Acquisizioni di attività finanziarie	Concessione crediti di breve termine	Concessione crediti di medio - lungo	Altre spese per incremento di attività	Totale SPESE PER INCREMENTO DI ATTIVITA'
		201	202	203	204	205	200	301	302	303	304	300
<b>14</b>	<b>MISSIONE 14 - Sviluppo economico e competitività</b>											
01	Industria, e PMI e Artigianato	0,00	0,00	0,00	0,00	0,00	0,00	0,00	0,00	0,00	0,00	0,00
02	Commercio - reti distributive - tutela dei consumatori	0,00	0,00	0,00	0,00	0,00	0,00	0,00	0,00	0,00	0,00	0,00
03	Ricerca e innovazione	0,00	0,00	0,00	0,00	0,00	0,00	0,00	0,00	0,00	0,00	0,00
04	Reti e altri servizi di pubblica utilità	0,00	0,00	0,00	0,00	0,00	0,00	0,00	0,00	0,00	0,00	0,00
	<b>TOTALE MISSIONE 14 - Sviluppo economico e competitività</b>	<b>0,00</b>	<b>0,00</b>	<b>0,00</b>	<b>0,00</b>	<b>0,00</b>	<b>0,00</b>	<b>0,00</b>	<b>0,00</b>	<b>0,00</b>	<b>0,00</b>	<b>0,00</b>
<b>15</b>	<b>MISSIONE 15 - Politiche per il lavoro e la formazione professionale</b>											
01	Servizi per lo sviluppo del mercato del lavoro	0,00	0,00	0,00	0,00	0,00	0,00	0,00	0,00	0,00	0,00	0,00
02	Formazione professionale	0,00	0,00	0,00	0,00	0,00	0,00	0,00	0,00	0,00	0,00	0,00
03	Sostegno all'occupazione	0,00	0,00	0,00	0,00	0,00	0,00	0,00	0,00	0,00	0,00	0,00
	<b>TOTALE MISSIONE 15 - Politiche per il lavoro e la formazione professionale</b>	<b>0,00</b>	<b>0,00</b>	<b>0,00</b>	<b>0,00</b>	<b>0,00</b>	<b>0,00</b>	<b>0,00</b>	<b>0,00</b>	<b>0,00</b>	<b>0,00</b>	<b>0,00</b>
<b>16</b>	<b>MISSIONE 16 - Agricoltura, politiche agroalimentari e pesca</b>											
01	Sviluppo del settore agricolo e del sistema agroalimentare	0,00	0,00	0,00	0,00	0,00	0,00	0,00	0,00	0,00	0,00	0,00
02	Caccia e pesca	0,00	0,00	0,00	0,00	0,00	0,00	0,00	0,00	0,00	0,00	0,00
	<b>TOTALE MISSIONE 16 - Agricoltura, politiche agroalimentari e pesca</b>	<b>0,00</b>	<b>0,00</b>	<b>0,00</b>	<b>0,00</b>	<b>0,00</b>	<b>0,00</b>	<b>0,00</b>	<b>0,00</b>	<b>0,00</b>	<b>0,00</b>	<b>0,00</b>
<b>17</b>	<b>MISSIONE 17 - Energia e diversificazione delle fonti energetiche</b>											
01	Fonti energetiche	0,00	0,00	0,00	0,00	0,00	0,00	0,00	0,00	0,00	0,00	0,00
	<b>TOTALE MISSIONE 17 - Energia e diversificazione delle fonti energetiche</b>	<b>0,00</b>	<b>0,00</b>	<b>0,00</b>	<b>0,00</b>	<b>0,00</b>	<b>0,00</b>	<b>0,00</b>	<b>0,00</b>	<b>0,00</b>	<b>0,00</b>	<b>0,00</b>



**PROSPETTO DELLE SPESE DI BILANCIO PER MISSIONI, PROGRAMMI E MACROAGGREGATI  
SPESE IN CONTO CAPITALE E SPESE PER INCREMENTO DI ATTIVITA' FINANZIARIE - PAGAMENTI C/RESIDUI**

MISSIONI E PROGRAMMI \ MACROAGGREGATI		Tributi in conto capitale a carico	Investimenti fissi lordi e acquisto di terreni	Contributi agli investimenti	Altri trasferimenti in conto capitale	Altre spese in conto capitale	Totale SPESE IN CONTO CAPITALE	Acquisizioni di attività finanziarie	Concessione crediti di breve termine	Concessione crediti di medio - lungo	Altre spese per incremento di attività	Totale SPESE PER INCREMENTO DI ATTIVITA'
		201	202	203	204	205	200	301	302	303	304	300
<b>18</b>	<b>MISSIONE 18 - Relazioni con le altre autonomie territoriali e locali</b>											
01	Relazioni finanziarie con le altre autonomie territoriali	0,00	0,00	0,00	0,00	0,00	0,00	0,00	0,00	0,00	0,00	0,00
	<b>TOTALE MISSIONE 18 - Relazioni con le altre autonomie territoriali e locali</b>	<b>0,00</b>	<b>0,00</b>	<b>0,00</b>	<b>0,00</b>	<b>0,00</b>	<b>0,00</b>	<b>0,00</b>	<b>0,00</b>	<b>0,00</b>	<b>0,00</b>	<b>0,00</b>
<b>19</b>	<b>MISSIONE 19 - Relazioni internazionali</b>											
01	Relazioni internazionali e Cooperazione allo sviluppo	0,00	0,00	0,00	0,00	0,00	0,00	0,00	0,00	0,00	0,00	0,00
	<b>TOTALE MISSIONE 19 - Relazioni internazionali</b>	<b>0,00</b>	<b>0,00</b>	<b>0,00</b>	<b>0,00</b>	<b>0,00</b>	<b>0,00</b>	<b>0,00</b>	<b>0,00</b>	<b>0,00</b>	<b>0,00</b>	<b>0,00</b>
<b>20</b>	<b>MISSIONE 20 - Fondi e accantonamenti</b>											
01	Fondo di riserva	0,00	0,00	0,00	0,00	0,00	0,00	0,00	0,00	0,00	0,00	0,00
02	Fondo crediti di dubbia esigibilità	0,00	0,00	0,00	0,00	0,00	0,00	0,00	0,00	0,00	0,00	0,00
03	Altri fondi	0,00	0,00	0,00	0,00	0,00	0,00	0,00	0,00	0,00	0,00	0,00
	<b>TOTALE MISSIONE 20 - Fondi e accantonamenti</b>	<b>0,00</b>	<b>0,00</b>	<b>0,00</b>	<b>0,00</b>	<b>0,00</b>	<b>0,00</b>	<b>0,00</b>	<b>0,00</b>	<b>0,00</b>	<b>0,00</b>	<b>0,00</b>
	<b>TOTALE MACROAGGREGATI</b>	<b>0,00</b>	<b>988.944,88</b>	<b>0,00</b>	<b>0,00</b>	<b>0,00</b>	<b>988.944,88</b>	<b>0,00</b>	<b>0,00</b>	<b>0,00</b>	<b>0,00</b>	<b>0,00</b>

**RIEPILOGO SPESE PER TITOLI E MACROAGGREGATI****IMPEGNI**

TITOLI E MACROAGGREGATI DI SPESA		Totale	- di cui non ricorrenti
<b>TITOLO 1 - Spese correnti</b>			
101	Redditi da lavoro dipendente	930.202,96	9.254,75
102	Imposte e tasse a carico dell'ente	137.636,87	0,00
103	Acquisto di beni e servizi	3.245.141,56	1.339.299,36
104	Trasferimenti correnti	437.998,71	14.158,67
105	Trasferimenti di tributi (Solo per le Regioni)	0,00	0,00
106	Fondi perequativi (Solo per le Regioni)	0,00	0,00
107	Interessi passivi	130.873,35	0,00
108	Altre spese per redditi da capitale	0,00	0,00
109	Rimborsi e poste correttive delle entrate	1.601,56	29,40
110	Altre spese correnti	237.854,64	86.676,37
<b>100</b>	<b>Totale TITOLO 1</b>	<b>5.121.309,65</b>	<b>1.449.418,55</b>
<b>TITOLO 2 - Spese in conto capitale</b>			
201	Tributi in conto capitale a carico dell'ente	0,00	0,00
202	Investimenti fissi lordi e acquisto di terreni	193.777,09	90.065,87
203	Contributi agli investimenti	0,00	0,00
204	Altri trasferimenti in conto capitale	0,00	0,00
205	Altre spese in conto capitale	0,00	0,00
<b>200</b>	<b>Totale TITOLO 2</b>	<b>193.777,09</b>	<b>90.065,87</b>
<b>TITOLO 3 - Spese per incremento attivita' finanziarie</b>			
301	Acquisizioni di attivita' finanziarie	0,00	0,00
302	Concessione crediti di breve termine	0,00	0,00
303	Concessione crediti di medio-lungo termine	0,00	0,00
304	Altre spese per incremento di attivita' finanziarie	0,00	0,00
<b>300</b>	<b>Totale TITOLO 3</b>	<b>0,00</b>	<b>0,00</b>
<b>TITOLO 4 - Rimborso Prestiti</b>			
401	Rimborso di titoli obbligazionari	0,00	0,00
402	Rimborso prestiti a breve termine	0,00	0,00
403	Rimborso mutui e altri finanziamenti a medio lungo termine	533.508,18	0,00
404	Rimborso di altre forme di indebitamento	0,00	0,00
405	Fondi per rimborso prestiti	0,00	0,00
<b>400</b>	<b>Totale TITOLO 4</b>	<b>533.508,18</b>	<b>0,00</b>
<b>TITOLO 5 - Chiusura Anticipazioni ricevute da istituto</b>			
501	Chiusura Anticipazioni ricevute da istituto tesoriere/cassiere	0,00	0,00
<b>500</b>	<b>Totale TITOLO 5</b>	<b>0,00</b>	<b>0,00</b>
<b>TITOLO 7 - Uscite per conto terzi e partite di giro</b>			
701	Uscite per partite di giro	276.910,13	0,00
702	Uscite per conto terzi	558.956,99	0,00
<b>700</b>	<b>Totale TITOLO 7</b>	<b>835.867,12</b>	<b>0,00</b>
<b>TOTALE IMPEGNI</b>		<b>6.684.462,04</b>	<b>1.539.484,42</b>



## VERIFICA EQUILIBRI

EQUILIBRIO ECONOMICO-FINANZIARIO		COMPETENZA (ACCERTAMENTI E IMPEGNI IMPUTATI ALL'ESERCIZIO)
A) Fondo pluriennale vincolato per spese correnti iscritto in entrata	(+)	30,64
AA) Recupero disavanzo di amministrazione esercizio precedente	(-)	0,00
B) Entrate Titoli 1.00 - 2.00 - 3.00 <i>di cui per estinzione anticipata di prestiti</i>	(+)	6.149.950,14 0,00
C) Entrate Titolo 4.02.06 - Contributi agli investimenti direttamente destinati al rimborso dei prestiti da amministrazioni pubbliche	(+)	0,00
D) Spese Titolo 1.00 - Spese correnti <i>- di cui spese correnti non ricorrenti finanziate con utilizzo del risultato di amministrazione</i>	(-)	5.121.309,65 300.000,00
D1) Fondo pluriennale vincolato di parte corrente (di spesa)	(-)	12.457,96
E) Spese Titolo 2.04 - Altri trasferimenti in conto capitale	(-)	0,00
E1) Fondo pluriennale vincolato di spesa - titolo 2.04 Altri trasferimenti in conto capitale	(-)	0,00
F1) Spese Titolo 4.00 - Quote di capitale amm.to dei mutui e prestiti obbligazionari <i>di cui per estinzione anticipata di prestiti</i>	(-)	533.508,18 0,00
F2) Fondo anticipazioni di liquidita'	(-)	0,00
<b>G) Somma finale (G=A-AA+B+C-D-D1-E-E1-F1-F2)</b>		<b>482.704,99</b>
<b>ALTRE POSTE DIFFERENZIALI, PER ECCEZIONI PREVISTE DA NORME DI LEGGE E DAI PRINCIPI CONTABILI, CHE HANNO EFFETTO SULL'EQUILIBRIO EX ARTICOLO 162, COMMA 6, DEL TESTO UNICO DELLE LEGGI SULL'ORDINAMENTO DEGLI ENTI LOCALI</b>		
H) Utilizzo avanzo di amministrazione per spese correnti e per rimborso dei prestiti <i>di cui per estinzione anticipata di prestiti</i>	(+)	300.000,00 0,00
I) Entrate di parte capitale destinate a spese correnti in base a specifiche disposizioni di legge o dei principi contabili <i>di cui per estinzione anticipata di prestiti</i>	(+)	0,00 0,00
L) Entrate di parte corrente destinate a spese di investimento in base a specifiche disposizioni di legge o dei principi contabili	(-)	19.237,71
M) Entrate da accensione di prestiti destinate a estinzione anticipata dei prestiti	(+)	0,00
<b>O1) RISULTATO DI COMPETENZA DI PARTE CORRENTE (O1=G+H+I-L+M)</b>		<b>763.467,28</b>
- Risorse accantonate di parte corrente stanziare nel bilancio dell'esercizio 2022	(-)	52.568,41
- Risorse vincolate di parte corrente nel bilancio	(-)	0,00
<b>O2) EQUILIBRIO DI BILANCIO DI PARTE CORRENTE</b>		<b>710.898,87</b>
- Variazione accantonamenti di parte corrente effettuata in sede di rendiconto (+)/(-)	(-)	-1.187.113,67
<b>O3) EQUILIBRIO COMPLESSIVO DI PARTE CORRENTE</b>		<b>1.898.012,54</b>



### VERIFICA EQUILIBRI

EQUILIBRIO ECONOMICO-FINANZIARIO		COMPETENZA (ACCERTAMENTI E IMPEGNI IMPUTATI ALL'ESERCIZIO)
P) Utilizzo avanzo di amministrazione per spese di investimento	(+)	586.000,00
Q) Fondo pluriennale vincolato per spese in conto capitale iscritto in entrata	(+)	0,00
R) Entrate titoli 4.00-5.00-6.00	(+)	276.375,28
C) Entrate Titolo 4.02.06 - Contributi agli investimenti direttamente destinati al rimborso dei prestiti da amministrazioni pubbliche	(-)	0,00
I) Entrate di parte capitale destinate a spese correnti in base a specifiche disposizioni di legge o dei principi contabili	(-)	0,00
S1) Entrate Titolo 5.02 per Riscossione crediti di breve termine	(-)	0,00
S2) Entrate Titolo 5.03 per Riscossione crediti di medio-lungo termine	(-)	0,00
T) Entrate Titolo 5.04 relative a Altre entrate per riduzione di attivita' finanziarie	(-)	0,00
L) Entrate di parte corrente destinate a spese di investimento in base a specifiche disposizioni di legge o dei principi contabili	(+)	19.237,71
M) Entrate da accensione di prestiti destinate a estinzione anticipata dei prestiti	(-)	0,00
U) Spese Titolo 2.00 - Spese in conto capitale	(-)	193.777,09
U1) Fondo pluriennale vincolato in c/capitale (di spesa)	(-)	801.565,53
V) Spese Titolo 3.01 per Acquisizioni di attivita' finanziarie	(-)	0,00
E) Spese Titolo 2.04 - Altri trasferimenti in conto capitale	(+)	0,00
E1) Fondo pluriennale vincolato di spesa - titolo 2.04 Altri trasferimenti in conto capitale	(+)	0,00
<b>Z1) RISULTATO DI COMPETENZA IN C/CAPITALE (Z1) = P+Q+R-C-I-S1-S2-T+L-M-U-U1-V+E+E1)</b>		<b>-113.729,63</b>
Z/1) Risorse accantonate in c/capitale stanziare nel bilancio dell'esercizio 2022	(-)	0,00
- Risorse vincolate in c/capitale nel bilancio	(-)	0,00
<b>Z/2) EQUILIBRIO DI BILANCIO IN C/CAPITALE</b>		<b>-113.729,63</b>
- Variazione accantonamenti in c/capitale effettuata in sede di rendiconto (+)/(-)	(-)	0,00
<b>Z3) EQUILIBRIO COMPLESSIVO IN CAPITALE</b>		<b>-113.729,63</b>



## VERIFICA EQUILIBRI

EQUILIBRIO ECONOMICO-FINANZIARIO		COMPETENZA (ACCERTAMENTI E IMPEGNI IMPUTATI ALL'ESERCIZIO)
S1) Entrate Titolo 5.02 per Riscossioni crediti di breve termine	(+)	0,00
S2) Entrate Titolo 5.03 per Riscossioni crediti di medio-lungo termine	(+)	0,00
T) Entrate Titolo 5.04 relative a Altre entrate per riduzioni di attivita' finanziarie	(+)	0,00
X1) Spese Titolo 3.02 per Concessione crediti di breve termine	(-)	0,00
X2) Spese Titolo 3.03 per Concessione crediti di medio-lungo termine	(-)	0,00
Y) Spese Titolo 3.04 per Altre spese per incremento di attivita' finanziarie	(-)	0,00
<b>W1) RISULTATO DI COMPETENZA (W/1 = O1+Z1+S1+S2+T-X1-X2-Y)</b>		<b>649.737,65</b>
Risorse accantonate stanziare nel bilancio dell'esercizio 2022	(-)	741.621,19
Risorse vincolate nel bilancio	(-)	-490.564,12
<b>W2/EQUILIBRIO DI BILANCIO</b>		<b>398.680,58</b>
Variazione accantonamenti effettuata in sede di rendiconto	(-)	-1.187.113,67
<b>W3/EQUILIBRIO COMPLESSIVO</b>		<b>1.585.794,25</b>

### Saldo corrente ai fini della copertura degli investimenti pluriennali:

O1) Risultato di competenza di parte corrente		763.467,28
Utilizzo risultato di amministrazione destinato al finanziamento di spese correnti ricorrenti e al rimborso di prestiti al netto del fondo anticipazione di liquidita'	(-)	0,00
Entrate non ricorrenti che non hanno dato copertura a impegni	(-)	0,00
- Risorse accantonate di parte corrente stanziare nel bilancio dell'esercizio 2022	(-)	52.568,41
- Variazione accantonamenti di parte corrente effettuata in sede di rendiconto(+)/(-)	(-)	-1.187.113,67
- Risorse vincolate di parte corrente nel bilancio	(-)	0,00
<b>Equilibrio di parte corrente ai fini della copertura degli investimenti pluriennali.</b>		<b>1.898.012,54</b>



QUADRO GENERALE RIASSUNTIVO

ENTRATE	ACCERTAMENTI	INCASSI	SPESE	IMPEGNI	PAGAMENTI
<b>Fondo di cassa all'inizio dell'esercizio</b>		8.378.182,04			
<b>Utilizzo avanzo di amministrazione</b> <i>di cui Utilizzo Fondo anticipazioni di liquidita'</i>	1.185.297,62 0,00		<b>Disavanzo di amministrazione</b>	0,00	
<b>Fondo pluriennale vincolato di parte corrente</b>	30,64				
<b>Fondo pluriennale vincolato in c/capitale</b> <i>di cui Fondo pluriennale vincolato in c/capitale finanziato da debito</i>	0,00 0,00				
<b>Fondo pluriennale vincolato per incremento di attività finanziarie</b>	0,00				
<b>Titolo 1</b> - Entrate correnti di natura tributaria, contributiva e	4.590.250,09	4.214.526,75	<b>Titolo 1</b> - Spese correnti	5.121.309,65	4.475.320,90
<b>Titolo 2</b> - Trasferimenti correnti	473.413,28	247.185,69	Fondo pluriennale vincolato di parte corrente	12.457,96	
<b>Titolo 3</b> - Entrate extratributarie	1.086.286,77	934.958,05			
<b>Titolo 4</b> - Entrate in conto capitale	276.375,28	1.230.816,62	<b>Titolo 2</b> - Spese in conto capitale	193.777,09	988.944,88
			Fondo pluriennale vincolato in c/capitale	801.565,53	
			<i>di cui Fondo pluriennale vincolato in c/capitale finanziato da debito</i>	0,00	
<b>Titolo 5</b> - Entrate da riduzione di attività finanziarie	0,00	0,00	<b>Titolo 3</b> - Spese per incremento di attività finanziarie	0,00	0,00
			Fondo pluriennale vincolato per attività finanziarie	0,00	
<b>Totale entrate finali.....</b>	6.426.325,42	6.627.487,11	<b>Totale spese finali.....</b>	6.129.110,23	5.464.265,78
<b>Titolo 6</b> - Accensione di prestiti	0,00	0,00	<b>Titolo 4</b> - Rimborso di prestiti	533.508,18	533.508,18
			<i>Fondo anticipazioni di liquidita'</i>	0,00	
<b>Titolo 7</b> - Anticipazioni da istituto tesoriere/cassiere	0,00	0,00	<b>Titolo 5</b> - Chiusura Anticipazioni da istituto tesoriere/cassiere	0,00	0,00
<b>Titolo 9</b> - Entrate per conto di terzi e partite di giro	835.867,12	725.688,83	<b>Titolo 7</b> - Spese per conto terzi e partite di giro	835.867,12	1.899.834,47
<b>Totale entrate dell'esercizio</b>	7.262.192,54	7.353.175,94	<b>Totale spese dell'esercizio</b>	7.498.485,53	7.897.608,43
<b>TOTALE COMPLESSIVO ENTRATE</b>	8.447.520,80	15.731.357,98	<b>TOTALE COMPLESSIVO SPESE</b>	7.498.485,53	7.897.608,43
<b>DISAVANZO DI COMPETENZA</b>	0,00		<b>AVANZO DI COMPETENZA/FONDO DI CASSA</b>	949.035,27	7.833.749,55
<b>TOTALE A PAREGGIO</b>	8.447.520,80	15.731.357,98	<b>TOTALE A PAREGGIO</b>	8.447.520,80	15.731.357,98





<b>GESTIONE BILANCIO</b>	
a) Avanzo di competenza (+) /Disavanzo di competenza (-)	949.035,27
b) Risorse accantonate stanziare nel bilancio dell'esercizio 2022	741.621,19
c) Risorse vincolate nel bilancio (+)	-490.564,12
<b>d) Equilibrio di bilancio (d=a-b-c)</b>	<b>697.978,20</b>

<b>GESTIONE DEGLI ACCANTONAMENTI IN SEDE DI RENDICONTO</b>	
d)Equilibrio di bilancio (+)/(-)	697.978,20
e)Variazione accantonamenti effettuata in sede di rendiconto (+)/(-)	-1.187.113,67
<b>f) Equilibrio complessivo (f=d-e)</b>	<b>1.885.091,87</b>



## PROSPETTO DIMOSTRATIVO DEL RISULTATO DI AMMINISTRAZIONE

		GESTIONE		
		RESIDUI	COMPETENZA	TOTALE
Fondo di cassa al 1 gennaio				8.378.182,04
RISCOSSIONI	(+)	2.271.107,16	5.082.068,78	7.353.175,94
PAGAMENTI	(-)	3.850.569,74	4.047.038,69	7.897.608,43
SALDO DI CASSA AL 31 DICEMBRE	(=)			7.833.749,55
PAGAMENTI per azioni esecutive non regolarizzate al 31 dicembre	(-)			0,00
FONDO DI CASSA AL 31 DICEMBRE	(=)			7.833.749,55
RESIDUI ATTIVI	(+)	3.878.778,25	2.180.123,76	6.058.902,01
<i>di cui derivanti da accertamenti di tributi effettuati sulla base della stima del dipartimento delle finanze</i>				0,00
RESIDUI PASSIVI	(-)	2.757.839,80	2.637.423,35	5.395.263,15
FONDO PLURIENNALE VINCOLATO PER SPESE CORRENTI	(-)			12.457,96
FONDO PLURIENNALE VINCOLATO PER SPESE IN CONTO CAPITALE	(-)			801.565,53
<b>RISULTATO DI AMMINISTRAZIONE AL 31 DICEMBRE (A)</b>	<b>(=)</b>			<b>7.683.364,92</b>

### Composizione del risultato di amministrazione al 31 dicembre:

<b>Parte accantonata</b>				
Fondo crediti di dubbia esigibilita' al 31/12/2022				1.489.788,94
Fondo anticipazioni liquidita'				1.532.614,43
Fondo perdite societa' partecipate				0,00
Fondo contezioso				80.000,00
Altri accantonamenti				998.988,29
<b>Totale parte accantonata B)</b>				<b>4.101.391,66</b>
<b>Parte vincolata</b>				
Vincoli derivanti da leggi e dai principi contabili				765.793,03
Vincoli derivanti da trasferimenti				1.105.591,02
Vincoli derivanti dalla contrazione di mutui				14.173,25
Vincoli formalmente attribuiti dall'ente				0,00
Altri vincoli				0,00
<b>Totale parte vincolata C)</b>				<b>1.885.557,30</b>
<b>Parte destinata agli investimenti</b>				
<b>Totale destinata agli investimenti D)</b>				<b>1.157.294,45</b>
<b>Totale parte disponibile (E=A-B-C-D)</b>				<b>539.121,51</b>



**ELENCO DELLE PREVISIONI E DEI RISULTATI DI COMPETENZA E DI CASSA SECONDO LA STRUTTURA DEL PIANO DEI CONTI**

CODIFICA DEL PIANO DEI CONTI	DENOMINAZIONE VOCE del PIANO DEI CONTI	COMPETENZA		CASSA	
		PREVISIONI	RISULTATI	PREVISIONI	RISULTATI
	<b>ENTRATE</b>				
<b>E.1.00.00.00.000</b>	<b>ENTRATE CORRENTI DI NATURA TRIBUTARIA, CONTRIBUTIVA E PEREQUATIVA</b>	<b>5.260.512,26</b>	<b>4.590.250,09</b>	<b>7.932.716,75</b>	<b>4.214.526,75</b>
<b>E.1.01.00.00.000</b>	<b>Tributi</b>	<b>5.241.064,23</b>	<b>4.574.903,84</b>	<b>7.893.881,19</b>	<b>4.175.691,19</b>
<b>E.1.01.01.00.000</b>	<b>Imposte, tasse e proventi assimilati</b>	<b>5.241.064,23</b>	<b>4.574.903,84</b>	<b>7.893.881,19</b>	<b>4.175.691,19</b>
E.1.01.01.06.000	Imposta municipale propria	2.815.000,00	2.142.113,18	2.945.885,42	1.831.713,99
E.1.01.01.08.000	Imposta comunale sugli immobili (ICI)	0,00	0,00	0,00	0,00
E.1.01.01.16.000	Addizionale comunale IRPEF	360.000,00	374.034,04	368.211,57	363.354,02
E.1.01.01.17.000	Addizionale regionale IRPEF non sanita'	0,00	0,00	0,00	0,00
E.1.01.01.20.000	Imposta regionale sulle attivita' produttive (IRAP) non Sanita'	0,00	0,00	0,00	0,00
E.1.01.01.31.000	Imposta regionale sulla benzina per autotrazione	0,00	0,00	0,00	0,00
E.1.01.01.39.000	Imposta sulle assicurazioni RC auto	0,00	0,00	0,00	0,00
E.1.01.01.40.000	Imposta di iscrizione al pubblico registro automobilistico (PRA)	0,00	0,00	0,00	0,00
E.1.01.01.41.000	Imposta di soggiorno	0,00	0,00	0,00	0,00
E.1.01.01.42.000	Imposta regionale sulle concessioni statali sui beni del demanio marittimo	0,00	0,00	0,00	0,00
E.1.01.01.43.000	Imposta regionale sulle concessioni statali sui beni del patrimonio indisponibile	0,00	0,00	0,00	0,00
E.1.01.01.44.000	Imposta regionale per le emissioni sonore degli aeromobili	0,00	0,00	0,00	0,00
E.1.01.01.46.000	Tassa regionale per il diritto allo studio universitario	0,00	0,00	0,00	0,00
E.1.01.01.47.000	Tassa sulla concessione per la caccia e per la pesca	0,00	0,00	0,00	0,00
E.1.01.01.48.000	Tasse sulle concessioni regionali	0,00	0,00	0,00	0,00
E.1.01.01.49.000	Tasse sulle concessioni comunali	0,00	0,00	0,00	0,00
E.1.01.01.50.000	Tassa di circolazione dei veicoli a motore (tassa automobilistica)	0,00	0,00	0,00	0,00
E.1.01.01.51.000	Tassa smaltimento rifiuti solidi urbani	15.000,00	0,00	566.784,38	6.500,94
E.1.01.01.52.000	Tassa occupazione spazi e aree pubbliche	0,00	0,00	0,00	0,00
E.1.01.01.53.000	Imposta comunale sulla pubblicita' e diritto sulle pubbliche affissioni	0,00	0,00	201,00	245,74
E.1.01.01.54.000	Imposta municipale secondaria	0,00	0,00	0,00	0,00
E.1.01.01.55.000	Tassa di abilitazione all'esercizio professionale	0,00	0,00	0,00	0,00
E.1.01.01.59.000	Tributo speciale per il deposito in discarica dei rifiuti solidi	0,00	0,00	0,00	0,00
E.1.01.01.60.000	Tributo per l'esercizio delle funzioni di tutela, protezione e igiene dell'ambiente	0,00	0,00	0,00	0,00
E.1.01.01.61.000	Tributo comunale sui rifiuti e sui servizi	0,00	0,00	0,00	0,00
E.1.01.01.64.000	Diritti mattatoi	0,00	0,00	0,00	0,00
E.1.01.01.65.000	Diritti degli Enti provinciali turismo	0,00	0,00	0,00	0,00
E.1.01.01.68.000	Addizionale regionale sui canoni per le utenze di acque pubbliche	0,00	0,00	0,00	0,00
E.1.01.01.70.000	Proventi dei Casinò	0,00	0,00	0,00	0,00
E.1.01.01.76.000	Tributo per i servizi indivisibili (TASI)	0,00	0,00	179,84	74,00
E.1.01.01.77.000	Addizionale regionale sul gas naturale	0,00	0,00	0,00	0,00
E.1.01.01.95.000	Altre ritenute n.a.c.	0,00	0,00	0,00	0,00



**ELENCO DELLE PREVISIONI E DEI RISULTATI DI COMPETENZA E DI CASSA SECONDO LA STRUTTURA DEL PIANO DEI CONTI**

CODIFICA DEL PIANO DEI CONTI	DENOMINAZIONE VOCE del PIANO DEI CONTI	COMPETENZA		CASSA	
		PREVISIONI	RISULTATI	PREVISIONI	RISULTATI
E.1.01.01.96.000	Altre entrate su lotto, lotterie e altre attivita' di gioco n.a.c.	0,00	0,00	0,00	0,00
E.1.01.01.97.000	Altre accise n.a.c.	0,00	0,00	0,00	0,00
E.1.01.01.98.000	Altre imposte sostitutive n.a.c.	0,00	0,00	0,00	0,00
E.1.01.01.99.000	Altre imposte, tasse e proventi assimilati n.a.c.	2.051.064,23	2.058.756,62	4.012.618,98	1.973.802,50
<b>E.1.01.02.00.000</b>	<b>Tributi destinati al finanziamento della sanita'</b>	<b>0,00</b>	<b>0,00</b>	<b>0,00</b>	<b>0,00</b>
E.1.01.02.01.000	Imposta regionale sulle attivita' produttive - IRAP - Sanita'	0,00	0,00	0,00	0,00
E.1.01.02.02.000	Imposta regionale sulle attivita' produttive - IRAP - Sanita' derivante da manovra fiscale regionale	0,00	0,00	0,00	0,00
E.1.01.02.03.000	Compartecipazione IVA - Sanita'	0,00	0,00	0,00	0,00
E.1.01.02.04.000	Addizionale IRPEF - Sanita'	0,00	0,00	0,00	0,00
E.1.01.02.05.000	Addizionale IRPEF - Sanita' derivante da manovra fiscale regionale	0,00	0,00	0,00	0,00
E.1.01.02.06.000	Accisa sulla benzina per autotrazione - sanita'	0,00	0,00	0,00	0,00
E.1.01.02.99.000	Altri tributi destinati al finanziamento della spesa sanitaria n.a.c.	0,00	0,00	0,00	0,00
<b>E.1.01.03.00.000</b>	<b>Tributi devoluti e regolati alle autonomie speciali</b>	<b>0,00</b>	<b>0,00</b>	<b>0,00</b>	<b>0,00</b>
E.1.01.03.01.000	Imposta sul reddito delle persone fisiche (ex IRPEF)	0,00	0,00	0,00	0,00
E.1.01.03.02.000	Imposta sul reddito delle societa' (ex IRPEG)	0,00	0,00	0,00	0,00
E.1.01.03.03.000	Imposta sostitutiva dell'IRPEF e dell'imposta di registro e di bollo sulle locazioni di immobili per finalita' abitative (cedolare secca)	0,00	0,00	0,00	0,00
E.1.01.03.04.000	Imposte sostitutive su risparmio gestito	0,00	0,00	0,00	0,00
E.1.01.03.05.000	Imposta sostitutiva in materia di conferimenti di aziende, fusioni e scissioni	0,00	0,00	0,00	0,00
E.1.01.03.07.000	Imposta municipale propria riservata all'erario	0,00	0,00	0,00	0,00
E.1.01.03.09.000	Imposta patrimoniale sul valore degli immobili situati all'estero	0,00	0,00	0,00	0,00
E.1.01.03.10.000	Imposta sulle riserve matematiche delle imprese di assicurazione	0,00	0,00	0,00	0,00
E.1.01.03.11.000	Imposta sul valore delle attivita' finanziarie detenute all'estero dalle persone fisiche residenti nel territorio dello stato	0,00	0,00	0,00	0,00
E.1.01.03.12.000	Imposta sulle plusvalenze da cessione di attivita' finanziarie	0,00	0,00	0,00	0,00
E.1.01.03.13.000	Imposta sostitutiva delle imposte sui redditi su plusvalenze da cessione a titolo oneroso di azioni e di altri rapporti partecipativi	0,00	0,00	0,00	0,00
E.1.01.03.14.000	Imposte su assicurazione vita	0,00	0,00	0,00	0,00
E.1.01.03.15.000	Imposta erariale sugli aeromobili privati	0,00	0,00	0,00	0,00
E.1.01.03.18.000	Ritenute sugli interessi e su altri redditi da capitale	0,00	0,00	0,00	0,00
E.1.01.03.19.000	Ritenute e imposte sostitutive sugli utili distribuiti dalle societa' di capitali	0,00	0,00	0,00	0,00
E.1.01.03.21.000	Imposta sul valore aggiunto (IVA) sugli scambi interni	0,00	0,00	0,00	0,00
E.1.01.03.22.000	Imposta sul valore aggiunto (IVA) sulle importazioni	0,00	0,00	0,00	0,00
E.1.01.03.23.000	Imposta sulle assicurazioni	0,00	0,00	0,00	0,00
E.1.01.03.24.000	Accisa sui tabacchi	0,00	0,00	0,00	0,00
E.1.01.03.25.000	Accisa sull'alcole e le bevande alcoliche	0,00	0,00	0,00	0,00



**ELENCO DELLE PREVISIONI E DEI RISULTATI DI COMPETENZA E DI CASSA SECONDO LA STRUTTURA DEL PIANO DEI CONTI**

CODIFICA DEL PIANO DEI CONTI	DENOMINAZIONE VOCE del PIANO DEI CONTI	COMPETENZA		CASSA	
		PREVISIONI	RISULTATI	PREVISIONI	RISULTATI
E.1.01.03.26.000	Accisa sull'energia elettrica	0,00	0,00	0,00	0,00
E.1.01.03.27.000	Accisa sui prodotti energetici	0,00	0,00	0,00	0,00
E.1.01.03.28.000	Accisa sulla benzina per autotrazione - non sanita'	0,00	0,00	0,00	0,00
E.1.01.03.29.000	Accisa sul gasolio	0,00	0,00	0,00	0,00
E.1.01.03.30.000	Imposta sul gas naturale	0,00	0,00	0,00	0,00
E.1.01.03.32.000	Imposta di consumo su oli lubrificanti e bitumi di petrolio	0,00	0,00	0,00	0,00
E.1.01.03.33.000	Imposta di registro	0,00	0,00	0,00	0,00
E.1.01.03.34.000	Imposta di bollo	0,00	0,00	0,00	0,00
E.1.01.03.35.000	Imposta ipotecaria	0,00	0,00	0,00	0,00
E.1.01.03.36.000	Imposta unica sui concorsi pronostici e sulle scommesse	0,00	0,00	0,00	0,00
E.1.01.03.37.000	Proventi da lotto, lotterie e altri giochi	0,00	0,00	0,00	0,00
E.1.01.03.38.000	Imposta sugli intrattenimenti	0,00	0,00	0,00	0,00
E.1.01.03.45.000	Tassa sulle concessioni governative	0,00	0,00	0,00	0,00
E.1.01.03.50.000	Tassa di circolazione dei veicoli a motore (tassa automobilistica)	0,00	0,00	0,00	0,00
E.1.01.03.56.000	Tassa sulle emissioni di anidride solforosa	0,00	0,00	0,00	0,00
E.1.01.03.58.000	Canone radiotelevisivo	0,00	0,00	0,00	0,00
E.1.01.03.62.000	Diritti catastali	0,00	0,00	0,00	0,00
E.1.01.03.71.000	Proventi della vendita di denaturanti e contrassegni di Stato	0,00	0,00	0,00	0,00
E.1.01.03.72.000	Proventi vari dei Monopoli di Stato	0,00	0,00	0,00	0,00
E.1.01.03.74.000	Imposte sulle successioni e donazioni	0,00	0,00	0,00	0,00
E.1.01.03.95.000	Altre accise n.a.c.	0,00	0,00	0,00	0,00
E.1.01.03.96.000	Altre entrate su lotto, lotterie e altre attivita' di gioco n.a.c.	0,00	0,00	0,00	0,00
E.1.01.03.97.000	Altre ritenute n.a.c.	0,00	0,00	0,00	0,00
E.1.01.03.98.000	Altre imposte sostitutive n.a.c.	0,00	0,00	0,00	0,00
E.1.01.03.99.000	Altri tributi devoluti e regolati alle autonomie speciali n.a.c.	0,00	0,00	0,00	0,00
<b>E.1.01.04.00.000</b>	<b>Compartecipazioni di tributi</b>	<b>0,00</b>	<b>0,00</b>	<b>0,00</b>	<b>0,00</b>
E.1.01.04.01.000	Compartecipazione IVA a Regioni - non Sanita'	0,00	0,00	0,00	0,00
E.1.01.04.02.000	Addizionale regionale alla compartecipazione IVA	0,00	0,00	0,00	0,00
E.1.01.04.03.000	Compartecipazione al bollo auto	0,00	0,00	0,00	0,00
E.1.01.04.04.000	Compartecipazione al gasolio	0,00	0,00	0,00	0,00
E.1.01.04.05.000	Compartecipazione IVA ai Comuni	0,00	0,00	0,00	0,00
E.1.01.04.06.000	Compartecipazione IRPEF ai Comuni	0,00	0,00	0,00	0,00
E.1.01.04.07.000	Compartecipazione IRPEF alle Province	0,00	0,00	0,00	0,00
E.1.01.04.08.000	Tributo provinciale deposito in discarica dei rifiuti solidi	0,00	0,00	0,00	0,00
E.1.01.04.09.000	Compartecipazioni accise benzina e gasolio destinate ad alimentare il Fondo Nazionale Trasporti di cui all'art.16 bis del DL 95/2012	0,00	0,00	0,00	0,00
E.1.01.04.97.000	Altre compartecipazioni di imposte a Regioni non destinati al finanziamento della spesa sanitaria	0,00	0,00	0,00	0,00



**ELENCO DELLE PREVISIONI E DEI RISULTATI DI COMPETENZA E DI CASSA SECONDO LA STRUTTURA DEL PIANO DEI CONTI**

CODIFICA DEL PIANO DEI CONTI	DENOMINAZIONE VOCE del PIANO DEI CONTI	COMPETENZA		CASSA	
		PREVISIONI	RISULTATI	PREVISIONI	RISULTATI
E.1.01.04.98.000	Altre compartecipazioni alle province n.a.c.	0,00	0,00	0,00	0,00
E.1.01.04.99.000	Altre compartecipazioni a comuni n.a.c.	0,00	0,00	0,00	0,00
<b>E.1.03.00.00.000</b>	<b>Fondi perequativi</b>	<b>19.448,03</b>	<b>15.346,25</b>	<b>38.835,56</b>	<b>38.835,56</b>
<b>E.1.03.01.00.000</b>	<b>Fondi perequativi da Amministrazioni Centrali</b>	<b>19.448,03</b>	<b>15.346,25</b>	<b>38.835,56</b>	<b>38.835,56</b>
E.1.03.01.01.000	Fondi perequativi dallo Stato	19.448,03	15.346,25	38.835,56	38.835,56
E.1.03.01.02.000	Fondo perequativo dallo Stato - Sanita'	0,00	0,00	0,00	0,00
<b>E.1.03.02.00.000</b>	<b>Fondi perequativi dalla Regione o Provincia autonoma</b>	<b>0,00</b>	<b>0,00</b>	<b>0,00</b>	<b>0,00</b>
E.1.03.02.01.000	Fondi perequativi dalla Regione o Provincia autonoma	0,00	0,00	0,00	0,00
<b>E.2.00.00.00.000</b>	<b>TRASFERIMENTI CORRENTI</b>	<b>252.894,32</b>	<b>473.413,28</b>	<b>389.314,08</b>	<b>247.185,69</b>
<b>E.2.01.00.00.000</b>	<b>Trasferimenti correnti</b>	<b>252.894,32</b>	<b>473.413,28</b>	<b>389.314,08</b>	<b>247.185,69</b>
<b>E.2.01.01.00.000</b>	<b>Trasferimenti correnti da Amministrazioni pubbliche</b>	<b>246.894,32</b>	<b>471.943,28</b>	<b>383.314,08</b>	<b>245.715,69</b>
E.2.01.01.01.000	Trasferimenti correnti da Amministrazioni Centrali	180.498,70	408.537,60	197.193,33	188.579,99
E.2.01.01.02.000	Trasferimenti correnti da Amministrazioni Locali	66.395,62	63.405,68	186.120,75	57.135,70
E.2.01.01.03.000	Trasferimenti correnti da Enti di Previdenza	0,00	0,00	0,00	0,00
E.2.01.01.04.000	Trasferimenti correnti da organismi interni e/o unita' locali della amministrazione	0,00	0,00	0,00	0,00
<b>E.2.01.02.00.000</b>	<b>Trasferimenti correnti da Famiglie</b>	<b>3.000,00</b>	<b>1.470,00</b>	<b>3.000,00</b>	<b>1.470,00</b>
E.2.01.02.01.000	Trasferimenti correnti da famiglie	3.000,00	1.470,00	3.000,00	1.470,00
<b>E.2.01.03.00.000</b>	<b>Trasferimenti correnti da Imprese</b>	<b>3.000,00</b>	<b>0,00</b>	<b>3.000,00</b>	<b>0,00</b>
E.2.01.03.01.000	Sponsorizzazioni da imprese	0,00	0,00	0,00	0,00
E.2.01.03.02.000	Altri trasferimenti correnti da imprese	3.000,00	0,00	3.000,00	0,00
<b>E.2.01.04.00.000</b>	<b>Trasferimenti correnti da Istituzioni Sociali Private</b>	<b>0,00</b>	<b>0,00</b>	<b>0,00</b>	<b>0,00</b>
E.2.01.04.01.000	Trasferimenti correnti da Istituzioni Sociali Private	0,00	0,00	0,00	0,00
<b>E.2.01.05.00.000</b>	<b>Trasferimenti correnti dall'Unione Europea e dal Resto del Mondo</b>	<b>0,00</b>	<b>0,00</b>	<b>0,00</b>	<b>0,00</b>
E.2.01.05.01.000	Trasferimenti correnti dall'Unione Europea	0,00	0,00	0,00	0,00
E.2.01.05.02.000	Trasferimenti correnti dal Resto del Mondo	0,00	0,00	0,00	0,00
<b>E.3.00.00.00.000</b>	<b>ENTRATE EXTRATRIBUTARIE</b>	<b>1.556.700,58</b>	<b>1.086.286,77</b>	<b>3.255.939,90</b>	<b>934.958,05</b>
<b>E.3.01.00.00.000</b>	<b>Vendita di beni e servizi e proventi derivanti dalla gestione dei beni</b>	<b>990.213,61</b>	<b>861.046,15</b>	<b>2.761.215,89</b>	<b>591.592,82</b>
<b>E.3.01.01.00.000</b>	<b>Vendita di beni</b>	<b>0,00</b>	<b>0,00</b>	<b>0,00</b>	<b>0,00</b>
E.3.01.01.01.000	Vendita di beni	0,00	0,00	0,00	0,00



**ELENCO DELLE PREVISIONI E DEI RISULTATI DI COMPETENZA E DI CASSA SECONDO LA STRUTTURA DEL PIANO DEI CONTI**

CODIFICA DEL PIANO DEI CONTI	DENOMINAZIONE VOCE del PIANO DEI CONTI	COMPETENZA		CASSA	
		PREVISIONI	RISULTATI	PREVISIONI	RISULTATI
<b>E.3.01.02.00.000</b>	<b>Entrate dalla vendita e dall'erogazione di servizi</b>	<b>232.370,40</b>	<b>214.571,43</b>	<b>888.813,22</b>	<b>175.139,56</b>
E.3.01.02.01.000	Entrate dalla vendita di servizi	232.370,40	214.571,43	888.813,22	175.139,56
<b>E.3.01.03.00.000</b>	<b>Proventi derivanti dalla gestione dei beni</b>	<b>757.843,21</b>	<b>646.474,72</b>	<b>1.872.402,67</b>	<b>416.453,26</b>
E.3.01.03.01.000	Canoni e concessioni e diritti reali di godimento	707.043,21	602.058,17	1.659.882,96	402.226,68
E.3.01.03.02.000	Fitti, noleggi e locazioni	50.800,00	44.416,55	212.519,71	14.226,58
<b>E.3.02.00.00.000</b>	<b>Proventi derivanti dall'attivita' di controllo e repressione delle irregolarita' e degli illeciti</b>	<b>105.000,00</b>	<b>107.876,38</b>	<b>120.683,23</b>	<b>109.352,08</b>
<b>E.3.02.01.00.000</b>	<b>Entrate da amministrazioni pubbliche derivanti dall'attivita' di controllo e repressione delle irregolarita' e degli illeciti</b>	<b>2.000,00</b>	<b>0,00</b>	<b>6.000,00</b>	<b>0,00</b>
E.3.02.01.01.000	Proventi da multe, ammende, sanzioni e oblazioni a carico delle amministrazioni pubbliche	0,00	0,00	0,00	0,00
E.3.02.01.02.000	Proventi da risarcimento danni a carico delle amministrazioni pubbliche	0,00	0,00	0,00	0,00
E.3.02.01.99.000	Altre entrate derivanti dall'attivita' di controllo e repressione di irregolarita' e illeciti delle amministrazioni pubbliche n.a.c.	2.000,00	0,00	6.000,00	0,00
<b>E.3.02.02.00.000</b>	<b>Entrate da famiglie derivanti dall'attivita' di controllo e repressione delle irregolarita' e degli illeciti</b>	<b>103.000,00</b>	<b>107.876,38</b>	<b>114.683,23</b>	<b>109.352,08</b>
E.3.02.02.01.000	Proventi da multe, ammende, sanzioni e oblazioni a carico delle famiglie	103.000,00	107.876,38	114.683,23	109.352,08
E.3.02.02.02.000	Proventi da risarcimento danni a carico delle famiglie	0,00	0,00	0,00	0,00
E.3.02.02.99.000	Altre entrate derivanti dall'attivita' di controllo e repressione di irregolarita' e illeciti delle famiglie n.a.c.	0,00	0,00	0,00	0,00
<b>E.3.02.03.00.000</b>	<b>Entrate da Imprese derivanti dall'attivita' di controllo e repressione delle irregolarita' e degli illeciti</b>	<b>0,00</b>	<b>0,00</b>	<b>0,00</b>	<b>0,00</b>
E.3.02.03.01.000	Proventi da multe, ammende, sanzioni e oblazioni a carico delle imprese	0,00	0,00	0,00	0,00
E.3.02.03.02.000	Proventi da risarcimento danni a carico delle imprese	0,00	0,00	0,00	0,00
E.3.02.03.99.000	Altre entrate derivanti dall'attivita' di controllo e repressione delle irregolarita' e degli illeciti delle imprese n.a.c.	0,00	0,00	0,00	0,00
<b>E.3.02.04.00.000</b>	<b>Entrate da Istituzioni Sociali Private derivanti dall'attivita' di controllo e repressione delle irregolarita' e degli illeciti</b>	<b>0,00</b>	<b>0,00</b>	<b>0,00</b>	<b>0,00</b>
E.3.02.04.01.000	Proventi da multe, ammende, sanzioni e oblazioni a carico delle Istituzioni Sociali Private	0,00	0,00	0,00	0,00
E.3.02.04.02.000	Proventi da risarcimento danni a carico delle Istituzioni Sociali Private	0,00	0,00	0,00	0,00
E.3.02.04.99.000	Altre entrate derivanti dall'attivita' di controllo e repressione delle irregolarita' e degli illeciti delle Istituzioni Sociali Private n.a.c.	0,00	0,00	0,00	0,00
<b>E.3.03.00.00.000</b>	<b>Interessi attivi</b>	<b>0,00</b>	<b>251,98</b>	<b>7,58</b>	<b>4,51</b>
<b>E.3.03.01.00.000</b>	<b>Interessi attivi da titoli o finanziamenti a breve termine</b>	<b>0,00</b>	<b>0,00</b>	<b>0,00</b>	<b>0,00</b>
E.3.03.01.01.000	Interessi attivi da titoli obbligazionari a breve termine	0,00	0,00	0,00	0,00
E.3.03.01.02.000	Interessi attivi da finanziamenti a breve termine	0,00	0,00	0,00	0,00



**ELENCO DELLE PREVISIONI E DEI RISULTATI DI COMPETENZA E DI CASSA SECONDO LA STRUTTURA DEL PIANO DEI CONTI**

CODIFICA DEL PIANO DEI CONTI	DENOMINAZIONE VOCE del PIANO DEI CONTI	COMPETENZA		CASSA	
		PREVISIONI	RISULTATI	PREVISIONI	RISULTATI
<b>E.3.03.02.00.000</b>	<b>Interessi attivi da titoli o finanziamenti a medio - lungo termine</b>	<b>0,00</b>	<b>248,62</b>	<b>0,00</b>	<b>0,00</b>
E.3.03.02.01.000	Interessi attivi da titoli obbligazionari a medio - lungo termine	0,00	0,00	0,00	0,00
E.3.03.02.02.000	Interessi attivi da mutui e altri finanziamenti a medio lungo termine	0,00	248,62	0,00	0,00
<b>E.3.03.03.00.000</b>	<b>Altri interessi attivi</b>	<b>0,00</b>	<b>3,36</b>	<b>7,58</b>	<b>4,51</b>
E.3.03.03.01.000	Interessi attivi da derivati	0,00	0,00	0,00	0,00
E.3.03.03.02.000	Interessi attivi di mora	0,00	0,00	0,00	0,00
E.3.03.03.03.000	Interessi attivi da conti della tesoreria dello Stato o di altre Amministrazioni pubbliche	0,00	0,00	0,00	0,00
E.3.03.03.04.000	Interessi attivi da depositi bancari o postali	0,00	0,00	0,00	0,00
E.3.03.03.99.000	Altri interessi attivi diversi	0,00	3,36	7,58	4,51
<b>E.3.04.00.00.000</b>	<b>Altre entrate da redditi da capitale</b>	<b>0,00</b>	<b>0,00</b>	<b>88.904,25</b>	<b>86.601,79</b>
<b>E.3.04.01.00.000</b>	<b>Rendimenti da fondi comuni di investimento</b>	<b>0,00</b>	<b>0,00</b>	<b>0,00</b>	<b>0,00</b>
E.3.04.01.01.000	Rendimenti da fondi immobiliari	0,00	0,00	0,00	0,00
E.3.04.01.02.000	Rendimenti da altri fondi comuni di investimento	0,00	0,00	0,00	0,00
<b>E.3.04.02.00.000</b>	<b>Entrate derivanti dalla distribuzione di dividendi</b>	<b>0,00</b>	<b>0,00</b>	<b>88.904,25</b>	<b>86.601,79</b>
E.3.04.02.01.000	Entrate derivanti dalla distribuzione di dividendi da imprese incluse nelle Amministrazioni Centrali	0,00	0,00	0,00	0,00
E.3.04.02.02.000	Entrate derivanti dalla distribuzione di dividendi da imprese incluse nelle Amministrazioni Locali	0,00	0,00	88.904,25	86.601,79
E.3.04.02.03.000	Entrate derivanti dalla distribuzione di dividendi da altre imprese	0,00	0,00	0,00	0,00
<b>E.3.04.03.00.000</b>	<b>Entrate derivanti dalla distribuzione di utili e avanzi</b>	<b>0,00</b>	<b>0,00</b>	<b>0,00</b>	<b>0,00</b>
E.3.04.03.01.000	Entrate derivanti dalla distribuzione di utili e avanzi	0,00	0,00	0,00	0,00
<b>E.3.04.99.00.000</b>	<b>Altre entrate da redditi da capitale</b>	<b>0,00</b>	<b>0,00</b>	<b>0,00</b>	<b>0,00</b>
E.3.04.99.01.000	Proventi finanziari derivanti dalla estinzione anticipata di prestiti	0,00	0,00	0,00	0,00
E.3.04.99.99.000	Altre entrate da redditi da capitale n.a.c.	0,00	0,00	0,00	0,00
<b>E.3.05.00.00.000</b>	<b>Rimborsi e altre entrate correnti</b>	<b>461.486,97</b>	<b>117.112,26</b>	<b>285.128,95</b>	<b>147.406,85</b>
<b>E.3.05.01.00.000</b>	<b>Indennizzi di assicurazione</b>	<b>9.000,00</b>	<b>8.218,48</b>	<b>9.000,00</b>	<b>8.218,48</b>
E.3.05.01.01.000	Indennizzi di assicurazione contro i danni	9.000,00	8.218,48	9.000,00	8.218,48
E.3.05.01.99.000	Altri indennizzi di assicurazione n.a.c.	0,00	0,00	0,00	0,00
<b>E.3.05.02.00.000</b>	<b>Rimborsi in entrata</b>	<b>308.091,60</b>	<b>1.091,60</b>	<b>36.700,77</b>	<b>1.091,60</b>
E.3.05.02.01.000	Rimborsi ricevuti per spese di personale (comando, distacco, fuori ruolo, convenzioni, ecc...)	1.091,60	1.091,60	1.700,77	1.091,60
E.3.05.02.02.000	Entrate per rimborsi di imposte	0,00	0,00	0,00	0,00





**ELENCO DELLE PREVISIONI E DEI RISULTATI DI COMPETENZA E DI CASSA SECONDO LA STRUTTURA DEL PIANO DEI CONTI**

CODIFICA DEL PIANO DEI CONTI	DENOMINAZIONE VOCE del PIANO DEI CONTI	COMPETENZA		CASSA	
		PREVISIONI	RISULTATI	PREVISIONI	RISULTATI
E.3.05.02.03.000	Entrate da rimborsi, recuperi e restituzioni di somme non dovute o incassate in eccesso	307.000,00	0,00	35.000,00	0,00
E.3.05.02.04.000	Incassi per azioni di rivalsa e surroga nei confronti di terzi	0,00	0,00	0,00	0,00
<b>E.3.05.99.00.000</b>	<b>Altre entrate correnti n.a.c.</b>	<b>144.395,37</b>	<b>107.802,18</b>	<b>239.428,18</b>	<b>138.096,77</b>
E.3.05.99.02.000	Fondi incentivanti il personale (art. 113 del d.lgs. 50/2016)	0,00	0,00	0,00	0,00
E.3.05.99.03.000	Entrate per sterilizzazione Inversione contabile IVA (reverse charge)	0,00	0,00	0,00	0,00
E.3.05.99.99.000	Altre entrate correnti n.a.c.	144.395,37	107.802,18	239.428,18	138.096,77
<b>E.4.00.00.00.000</b>	<b>ENTRATE IN CONTO CAPITALE</b>	<b>1.104.564,58</b>	<b>276.375,28</b>	<b>3.037.580,52</b>	<b>1.230.816,62</b>
<b>E.4.01.00.00.000</b>	<b>Tributi in conto capitale</b>	<b>0,00</b>	<b>0,00</b>	<b>0,00</b>	<b>0,00</b>
<b>E.4.01.01.00.000</b>	<b>Imposte da sanatorie e condoni</b>	<b>0,00</b>	<b>0,00</b>	<b>0,00</b>	<b>0,00</b>
E.4.01.01.01.000	Condoni edilizi e sanatoria opere edilizie abusive	0,00	0,00	0,00	0,00
E.4.01.01.99.000	Altre imposte in conto capitale relative a condoni e sanatorie n.a.c.	0,00	0,00	0,00	0,00
<b>E.4.01.02.00.000</b>	<b>Altre imposte in conto capitale</b>	<b>0,00</b>	<b>0,00</b>	<b>0,00</b>	<b>0,00</b>
E.4.01.02.99.000	Altre imposte in conto capitale n.a.c.	0,00	0,00	0,00	0,00
<b>E.4.02.00.00.000</b>	<b>Contributi agli investimenti</b>	<b>648.340,97</b>	<b>148.570,71</b>	<b>2.462.371,95</b>	<b>961.550,84</b>
<b>E.4.02.01.00.000</b>	<b>Contributi agli investimenti da amministrazioni pubbliche</b>	<b>648.340,97</b>	<b>148.570,71</b>	<b>2.462.371,95</b>	<b>961.550,84</b>
E.4.02.01.01.000	Contributi agli investimenti da Amministrazioni Centrali	89.000,00	89.000,00	1.498.779,42	654.068,04
E.4.02.01.02.000	Contributi agli investimenti da Amministrazioni Locali	559.340,97	59.570,71	963.592,53	307.482,80
E.4.02.01.03.000	Contributi agli investimenti da Enti di Previdenza	0,00	0,00	0,00	0,00
E.4.02.01.04.000	Contributi agli investimenti interni da organismi interni e/o unita' locali della amministrazione	0,00	0,00	0,00	0,00
<b>E.4.02.02.00.000</b>	<b>Contributi agli investimenti da Famiglie</b>	<b>0,00</b>	<b>0,00</b>	<b>0,00</b>	<b>0,00</b>
E.4.02.02.01.000	Contributi agli investimenti da Famiglie	0,00	0,00	0,00	0,00
<b>E.4.02.03.00.000</b>	<b>Contributi agli investimenti da Imprese</b>	<b>0,00</b>	<b>0,00</b>	<b>0,00</b>	<b>0,00</b>
E.4.02.03.01.000	Contributi agli investimenti da imprese controllate	0,00	0,00	0,00	0,00
E.4.02.03.02.000	Contributi agli investimenti da altre imprese partecipate	0,00	0,00	0,00	0,00
E.4.02.03.03.000	Contributi agli investimenti da altre Imprese	0,00	0,00	0,00	0,00
<b>E.4.02.04.00.000</b>	<b>Contributi agli investimenti da Istituzioni Sociali Private</b>	<b>0,00</b>	<b>0,00</b>	<b>0,00</b>	<b>0,00</b>
E.4.02.04.01.000	Contributi agli investimenti da Istituzioni Sociali Private	0,00	0,00	0,00	0,00
<b>E.4.02.05.00.000</b>	<b>Contributi agli investimenti dall'Unione Europea e dal Resto del Mondo</b>	<b>0,00</b>	<b>0,00</b>	<b>0,00</b>	<b>0,00</b>
E.4.02.05.01.000	Fondo europeo agricolo per lo sviluppo rurale (FEASR)	0,00	0,00	0,00	0,00



**ELENCO DELLE PREVISIONI E DEI RISULTATI DI COMPETENZA E DI CASSA SECONDO LA STRUTTURA DEL PIANO DEI CONTI**

CODIFICA DEL PIANO DEI CONTI	DENOMINAZIONE VOCE del PIANO DEI CONTI	COMPETENZA		CASSA	
		PREVISIONI	RISULTATI	PREVISIONI	RISULTATI
E.4.02.05.02.000	Fondo europeo per la pesca (FEP)	0,00	0,00	0,00	0,00
E.4.02.05.03.000	Fondo europeo di sviluppo regionale (FESR)	0,00	0,00	0,00	0,00
E.4.02.05.04.000	Fondo Sociale Europeo (FSE)	0,00	0,00	0,00	0,00
E.4.02.05.05.000	Fondo Europeo Agricolo di Orientamento e di Garanzia	0,00	0,00	0,00	0,00
E.4.02.05.06.000	Strumento finanziario di orientamento della pesca (SFOP)	0,00	0,00	0,00	0,00
E.4.02.05.07.000	Contributi agli investimenti dal Resto del Mondo	0,00	0,00	0,00	0,00
E.4.02.05.99.000	Altri contributi agli investimenti dall'Unione Europea	0,00	0,00	0,00	0,00
<b>E.4.02.06.00.000</b>	<b>Contributi agli investimenti direttamente destinati al rimborso di prestiti da amministrazioni pubbliche</b>	<b>0,00</b>	<b>0,00</b>	<b>0,00</b>	<b>0,00</b>
E.4.02.06.01.000	Contributi agli investimenti direttamente destinati al rimborso di prestiti da Amministrazioni Centrali	0,00	0,00	0,00	0,00
E.4.02.06.02.000	Contributi agli investimenti direttamente destinati al rimborso di prestiti da Amministrazioni Locali	0,00	0,00	0,00	0,00
E.4.02.06.03.000	Contributi agli investimenti direttamente destinati al rimborso di prestiti da Enti di Previdenza	0,00	0,00	0,00	0,00
E.4.02.06.04.000	Contributi agli investimenti direttamente destinati al rimborso di prestiti da organismi interni e/o unita' locali della amministrazione	0,00	0,00	0,00	0,00
<b>E.4.03.00.00.000</b>	<b>Altri trasferimenti in conto capitale</b>	<b>0,00</b>	<b>0,00</b>	<b>0,00</b>	<b>0,00</b>
<b>E.4.03.01.00.000</b>	<b>Trasferimenti in conto capitale per assunzione di debiti dell'amministrazione da parte di amministrazioni pubbliche</b>	<b>0,00</b>	<b>0,00</b>	<b>0,00</b>	<b>0,00</b>
E.4.03.01.01.000	Trasferimenti in conto capitale per assunzione di debiti dell'amministrazione da parte di Amministrazioni Centrali	0,00	0,00	0,00	0,00
E.4.03.01.02.000	Trasferimenti in conto capitale per assunzione di debiti dell'amministrazione da parte di Amministrazioni Locali	0,00	0,00	0,00	0,00
E.4.03.01.03.000	Trasferimenti in conto capitale per assunzione di debiti dell'amministrazione da parte di Enti di Previdenza	0,00	0,00	0,00	0,00
E.4.03.01.04.000	Trasferimenti in conto capitale per assunzione di debiti dell'amministrazione da parte di organismi interni e/o unita' locali della amministrazione	0,00	0,00	0,00	0,00
<b>E.4.03.02.00.000</b>	<b>Trasferimenti in conto capitale per assunzione di debiti dell'amministrazione da parte di Imprese</b>	<b>0,00</b>	<b>0,00</b>	<b>0,00</b>	<b>0,00</b>
E.4.03.02.01.000	Trasferimenti in conto capitale per assunzione di debiti dell'amministrazione da parte di imprese controllate	0,00	0,00	0,00	0,00
E.4.03.02.02.000	Trasferimenti in conto capitale per assunzione di debiti dell'amministrazione da parte di altre imprese partecipate	0,00	0,00	0,00	0,00
E.4.03.02.99.000	Trasferimenti in conto capitale per assunzione di debiti dell'amministrazione da parte di altre Imprese	0,00	0,00	0,00	0,00
<b>E.4.03.03.00.000</b>	<b>Trasferimenti in conto capitale per assunzione di debiti dell'amministrazione da parte dell'Unione Europea e del Resto del Mondo</b>	<b>0,00</b>	<b>0,00</b>	<b>0,00</b>	<b>0,00</b>
E.4.03.03.01.000	Trasferimenti in conto capitale per assunzione di debiti dell'amministrazione da parte dell'Unione Europea	0,00	0,00	0,00	0,00



**ELENCO DELLE PREVISIONI E DEI RISULTATI DI COMPETENZA E DI CASSA SECONDO LA STRUTTURA DEL PIANO DEI CONTI**

CODIFICA DEL PIANO DEI CONTI	DENOMINAZIONE VOCE del PIANO DEI CONTI	COMPETENZA		CASSA	
		PREVISIONI	RISULTATI	PREVISIONI	RISULTATI
E.4.03.03.02.000	Trasferimenti in conto capitale per assunzione di debiti dell'amministrazione da parte del Resto del Mondo	0,00	0,00	0,00	0,00
<b>E.4.03.04.00.000</b>	<b>Trasferimenti in conto capitale da parte di amministrazioni pubbliche per cancellazione di debiti dell'amministrazione</b>	<b>0,00</b>	<b>0,00</b>	<b>0,00</b>	<b>0,00</b>
E.4.03.04.01.000	Trasferimenti in conto capitale da parte di Amministrazioni Centrali per cancellazione di debiti dell'amministrazione	0,00	0,00	0,00	0,00
E.4.03.04.02.000	Trasferimenti in conto capitale da parte di Amministrazioni Locali per cancellazione di debiti dell'amministrazione	0,00	0,00	0,00	0,00
E.4.03.04.03.000	Trasferimenti in conto capitale da parte di Enti di Previdenza per cancellazione di debiti dell'amministrazione	0,00	0,00	0,00	0,00
E.4.03.04.04.000	Trasferimenti in conto capitale da parte di organismi interni e/o unita' locali della amministrazione per cancellazione di debiti dell'amministrazione	0,00	0,00	0,00	0,00
<b>E.4.03.05.00.000</b>	<b>Trasferimenti in conto capitale da parte di Imprese per cancellazione di debiti dell'amministrazione</b>	<b>0,00</b>	<b>0,00</b>	<b>0,00</b>	<b>0,00</b>
E.4.03.05.01.000	Trasferimenti in conto capitale da parte di imprese controllate per cancellazione di debiti dell'amministrazione	0,00	0,00	0,00	0,00
E.4.03.05.02.000	Trasferimenti in conto capitale da parte di altre imprese partecipate per cancellazione di debiti dell'amministrazione	0,00	0,00	0,00	0,00
E.4.03.05.99.000	Trasferimenti in conto capitale da parte di altre Imprese per cancellazione di debiti dell'amministrazione	0,00	0,00	0,00	0,00
<b>E.4.03.06.00.000</b>	<b>Trasferimenti in conto capitale da parte dell'Unione Europea e Resto del Mondo per cancellazione di debiti dell'amministrazione</b>	<b>0,00</b>	<b>0,00</b>	<b>0,00</b>	<b>0,00</b>
E.4.03.06.01.000	Trasferimenti in conto capitale da parte dell'Unione Europea per cancellazione di debiti dell'amministrazione	0,00	0,00	0,00	0,00
E.4.03.06.02.000	Trasferimenti in conto capitale da parte del Resto del Mondo per cancellazione di debiti dell'amministrazione	0,00	0,00	0,00	0,00
<b>E.4.03.07.00.000</b>	<b>Trasferimenti in conto capitale per ripiano disavanzi pregressi da amministrazioni pubbliche</b>	<b>0,00</b>	<b>0,00</b>	<b>0,00</b>	<b>0,00</b>
E.4.03.07.01.000	Trasferimenti in conto capitale per ripiano disavanzi pregressi da Amministrazioni Centrali	0,00	0,00	0,00	0,00
E.4.03.07.02.000	Trasferimenti in conto capitale per ripiano disavanzi pregressi da Amministrazioni Locali	0,00	0,00	0,00	0,00
E.4.03.07.03.000	Trasferimenti in conto capitale per ripiano disavanzi pregressi da Enti di Previdenza	0,00	0,00	0,00	0,00
E.4.03.07.04.000	Trasferimenti in conto capitale per ripiano disavanzi pregressi da organismi interni e/o unita' locali della amministrazione	0,00	0,00	0,00	0,00
<b>E.4.03.08.00.000</b>	<b>Trasferimenti in conto capitale per ripiano disavanzi pregressi da Imprese</b>	<b>0,00</b>	<b>0,00</b>	<b>0,00</b>	<b>0,00</b>
E.4.03.08.01.000	Trasferimenti in conto capitale per ripiano disavanzi pregressi da imprese controllate	0,00	0,00	0,00	0,00
E.4.03.08.02.000	Trasferimenti in conto capitale per ripiano disavanzi pregressi da altre imprese partecipate	0,00	0,00	0,00	0,00
E.4.03.08.99.000	Trasferimenti in conto capitale per ripiano disavanzi pregressi da altre Imprese	0,00	0,00	0,00	0,00



**ELENCO DELLE PREVISIONI E DEI RISULTATI DI COMPETENZA E DI CASSA SECONDO LA STRUTTURA DEL PIANO DEI CONTI**

CODIFICA DEL PIANO DEI CONTI	DENOMINAZIONE VOCE del PIANO DEI CONTI	COMPETENZA		CASSA	
		PREVISIONI	RISULTATI	PREVISIONI	RISULTATI
<b>E.4.03.09.00.000</b>	<b>Trasferimenti in conto capitale per ripiano disavanzi pregressi dall'Unione Europea e dal Resto del Mondo</b>	<b>0,00</b>	<b>0,00</b>	<b>0,00</b>	<b>0,00</b>
E.4.03.09.01.000	Trasferimenti in conto capitale per ripiano disavanzi pregressi dall'Unione Europea	0,00	0,00	0,00	0,00
E.4.03.09.02.000	Trasferimenti in conto capitale per ripiano disavanzi pregressi dal Resto del Mondo	0,00	0,00	0,00	0,00
<b>E.4.03.10.00.000</b>	<b>Altri trasferimenti in conto capitale da amministrazioni pubbliche</b>	<b>0,00</b>	<b>0,00</b>	<b>0,00</b>	<b>0,00</b>
E.4.03.10.01.000	Altri trasferimenti in conto capitale da Amministrazioni Centrali	0,00	0,00	0,00	0,00
E.4.03.10.02.000	Altri trasferimenti in conto capitale da Amministrazioni Locali	0,00	0,00	0,00	0,00
E.4.03.10.03.000	Altri trasferimenti in conto capitale da Enti di Previdenza	0,00	0,00	0,00	0,00
E.4.03.10.04.000	Altri trasferimenti in conto capitale da organismi interni e/o unita' locali della amministrazione	0,00	0,00	0,00	0,00
<b>E.4.03.11.00.000</b>	<b>Altri trasferimenti in conto capitale da Famiglie</b>	<b>0,00</b>	<b>0,00</b>	<b>0,00</b>	<b>0,00</b>
E.4.03.11.01.000	Altri trasferimenti in conto capitale da Famiglie	0,00	0,00	0,00	0,00
<b>E.4.03.12.00.000</b>	<b>Altri trasferimenti in conto capitale da Imprese</b>	<b>0,00</b>	<b>0,00</b>	<b>0,00</b>	<b>0,00</b>
E.4.03.12.01.000	Altri trasferimenti in conto capitale da imprese controllate	0,00	0,00	0,00	0,00
E.4.03.12.02.000	Altri trasferimenti in conto capitale da altre imprese partecipate	0,00	0,00	0,00	0,00
E.4.03.12.99.000	Altri trasferimenti in conto capitale da altre Imprese	0,00	0,00	0,00	0,00
<b>E.4.03.13.00.000</b>	<b>Altri trasferimenti in conto capitale da Istituzioni Sociali Private</b>	<b>0,00</b>	<b>0,00</b>	<b>0,00</b>	<b>0,00</b>
E.4.03.13.01.000	Altri trasferimenti in conto capitale da Istituzioni Sociali Private	0,00	0,00	0,00	0,00
<b>E.4.03.14.00.000</b>	<b>Altri trasferimenti in conto capitale dall'Unione Europea e dal Resto del Mondo</b>	<b>0,00</b>	<b>0,00</b>	<b>0,00</b>	<b>0,00</b>
E.4.03.14.01.000	Altri trasferimenti in conto capitale dall'Unione Europea	0,00	0,00	0,00	0,00
E.4.03.14.02.000	Altri trasferimenti in conto capitale dal Resto del Mondo	0,00	0,00	0,00	0,00
<b>E.4.04.00.00.000</b>	<b>Entrate da alienazione di beni materiali e immateriali</b>	<b>99.064,23</b>	<b>99.064,23</b>	<b>15.327,98</b>	<b>53.304,23</b>
<b>E.4.04.01.00.000</b>	<b>Alienazione di beni materiali</b>	<b>99.064,23</b>	<b>99.064,23</b>	<b>15.327,98</b>	<b>53.304,23</b>
E.4.04.01.01.000	Alienazione di Mezzi di trasporto ad uso civile, di sicurezza e ordine pubblico	0,00	0,00	0,00	0,00
E.4.04.01.03.000	Alienazione di mobili e arredi	0,00	0,00	0,00	0,00
E.4.04.01.04.000	Alienazione di impianti e macchinari	0,00	0,00	0,00	0,00
E.4.04.01.05.000	Alienazione di attrezzature	0,00	0,00	0,00	0,00
E.4.04.01.06.000	Alienazione di macchine per ufficio	0,00	0,00	0,00	0,00
E.4.04.01.07.000	Alienazione di hardware	0,00	0,00	0,00	0,00
E.4.04.01.08.000	Alienazione di Beni immobili	0,00	0,00	0,00	0,00
E.4.04.01.09.000	Alienazione di Oggetti di valore	0,00	0,00	0,00	0,00
E.4.04.01.10.000	Alienazione di diritti reali	4.064,23	4.064,23	5.069,98	4.064,23
E.4.04.01.99.000	Alienazione di altri beni materiali	95.000,00	95.000,00	10.258,00	49.240,00



**ELENCO DELLE PREVISIONI E DEI RISULTATI DI COMPETENZA E DI CASSA SECONDO LA STRUTTURA DEL PIANO DEI CONTI**

CODIFICA DEL PIANO DEI CONTI	DENOMINAZIONE VOCE del PIANO DEI CONTI	COMPETENZA		CASSA	
		PREVISIONI	RISULTATI	PREVISIONI	RISULTATI
<b>E.4.04.02.00.000</b>	<b>Cessione di Terreni e di beni materiali non prodotti</b>	<b>0,00</b>	<b>0,00</b>	<b>0,00</b>	<b>0,00</b>
E.4.04.02.01.000	Cessione di Terreni	0,00	0,00	0,00	0,00
E.4.04.02.02.000	Cessione di beni del patrimonio naturale non prodotto	0,00	0,00	0,00	0,00
<b>E.4.04.03.00.000</b>	<b>Alienazione di beni immateriali</b>	<b>0,00</b>	<b>0,00</b>	<b>0,00</b>	<b>0,00</b>
E.4.04.03.01.000	Alienazione di software	0,00	0,00	0,00	0,00
E.4.04.03.02.000	Alienazione di Brevetti	0,00	0,00	0,00	0,00
E.4.04.03.03.000	Alienazione di Opere dell'ingegno e Diritti d'autore	0,00	0,00	0,00	0,00
E.4.04.03.99.000	Alienazione di altri beni immateriali n.a.c.	0,00	0,00	0,00	0,00
<b>E.4.05.00.00.000</b>	<b>Altre entrate in conto capitale</b>	<b>357.159,38</b>	<b>28.740,34</b>	<b>559.880,59</b>	<b>215.961,55</b>
<b>E.4.05.01.00.000</b>	<b>Permessi di costruire</b>	<b>357.159,38</b>	<b>28.740,34</b>	<b>559.880,59</b>	<b>215.961,55</b>
E.4.05.01.01.000	Permessi di costruire	357.159,38	28.740,34	559.880,59	215.961,55
<b>E.4.05.02.00.000</b>	<b>Entrate derivanti da conferimento immobili a fondi immobiliari</b>	<b>0,00</b>	<b>0,00</b>	<b>0,00</b>	<b>0,00</b>
E.4.05.02.01.000	Entrate derivanti da conferimento immobili a fondi immobiliari	0,00	0,00	0,00	0,00
<b>E.4.05.03.00.000</b>	<b>Entrate in conto capitale dovute a rimborsi, recuperi e restituzioni di somme non dovute o incassate in eccesso</b>	<b>0,00</b>	<b>0,00</b>	<b>0,00</b>	<b>0,00</b>
E.4.05.03.01.000	Entrate in conto capitale dovute a rimborsi, recuperi e restituzioni di somme non dovute o incassate in eccesso da Amministrazioni Centrali	0,00	0,00	0,00	0,00
E.4.05.03.02.000	Entrate in conto capitale dovute a rimborsi, recuperi e restituzioni di somme non dovute o incassate in eccesso da Amministrazioni Locali	0,00	0,00	0,00	0,00
E.4.05.03.03.000	Entrate in conto capitale dovute a rimborsi, recuperi e restituzioni di somme non dovute o incassate in eccesso da Enti Previdenziali	0,00	0,00	0,00	0,00
E.4.05.03.04.000	Entrate in conto capitale dovute a rimborsi, recuperi e restituzioni di somme non dovute o incassate in eccesso da Famiglie	0,00	0,00	0,00	0,00
E.4.05.03.05.000	Entrate in conto capitale dovute a rimborsi, recuperi e restituzioni di somme non dovute o incassate in eccesso da Imprese	0,00	0,00	0,00	0,00
E.4.05.03.06.000	Entrate in conto capitale dovute a rimborsi, recuperi e restituzioni di somme non dovute o incassate in eccesso da ISP	0,00	0,00	0,00	0,00
<b>E.4.05.04.00.000</b>	<b>Altre entrate in conto capitale n.a.c.</b>	<b>0,00</b>	<b>0,00</b>	<b>0,00</b>	<b>0,00</b>
E.4.05.04.99.000	Altre entrate in conto capitale n.a.c.	0,00	0,00	0,00	0,00
<b>E.5.00.00.00.000</b>	<b>ENTRATE DA RIDUZIONE DI ATTIVITA' FINANZIARIE</b>	<b>0,00</b>	<b>0,00</b>	<b>0,00</b>	<b>0,00</b>
<b>E.5.01.00.00.000</b>	<b>Alienazione di attivita' finanziarie</b>	<b>0,00</b>	<b>0,00</b>	<b>0,00</b>	<b>0,00</b>
<b>E.5.01.01.00.000</b>	<b>Alienazione di partecipazioni</b>	<b>0,00</b>	<b>0,00</b>	<b>0,00</b>	<b>0,00</b>
E.5.01.01.01.000	Alienazione di partecipazioni in imprese incluse nelle Amministrazioni Centrali	0,00	0,00	0,00	0,00
E.5.01.01.02.000	Alienazione di partecipazioni in imprese incluse nelle Amministrazioni Locali	0,00	0,00	0,00	0,00



**ELENCO DELLE PREVISIONI E DEI RISULTATI DI COMPETENZA E DI CASSA SECONDO LA STRUTTURA DEL PIANO DEI CONTI**

CODIFICA DEL PIANO DEI CONTI	DENOMINAZIONE VOCE del PIANO DEI CONTI	COMPETENZA		CASSA	
		PREVISIONI	RISULTATI	PREVISIONI	RISULTATI
E.5.01.01.03.000	Alienazione di partecipazioni in altre imprese	0,00	0,00	0,00	0,00
E.5.01.01.04.000	Alienazione di partecipazioni in Istituzioni sociali private - ISP	0,00	0,00	0,00	0,00
E.5.01.01.05.000	Alienazione di partecipazioni in PA incluse nelle Amministrazioni locali	0,00	0,00	0,00	0,00
<b>E.5.01.02.00.000</b>	<b>Alienazione di quote di fondi comuni di investimento</b>	<b>0,00</b>	<b>0,00</b>	<b>0,00</b>	<b>0,00</b>
E.5.01.02.01.000	Alienazione di quote di fondi immobiliari	0,00	0,00	0,00	0,00
E.5.01.02.99.000	Alienazione di quote di altri fondi comuni di investimento	0,00	0,00	0,00	0,00
<b>E.5.01.03.00.000</b>	<b>Alienazione di titoli obbligazionari a breve termine</b>	<b>0,00</b>	<b>0,00</b>	<b>0,00</b>	<b>0,00</b>
E.5.01.03.01.000	Alienazione di titoli obbligazionari a breve termine emessi da Amministrazioni Centrali	0,00	0,00	0,00	0,00
E.5.01.03.02.000	Alienazione di titoli obbligazionari a breve termine emessi da Amministrazioni Locali	0,00	0,00	0,00	0,00
E.5.01.03.03.000	Alienazione di titoli obbligazionari a breve termine emessi da altri soggetti residenti	0,00	0,00	0,00	0,00
E.5.01.03.04.000	Alienazione di titoli obbligazionari a breve termine emessi da soggetti non residenti	0,00	0,00	0,00	0,00
<b>E.5.01.04.00.000</b>	<b>Alienazione di titoli obbligazionari a medio-lungo termine</b>	<b>0,00</b>	<b>0,00</b>	<b>0,00</b>	<b>0,00</b>
E.5.01.04.01.000	Alienazione di titoli obbligazionari a medio-lungo termine emessi da Amministrazioni Centrali	0,00	0,00	0,00	0,00
E.5.01.04.02.000	Alienazione di titoli obbligazionari a medio-lungo termine emessi da Amministrazioni Locali	0,00	0,00	0,00	0,00
E.5.01.04.03.000	Alienazione di titoli obbligazionari a medio-lungo termine emessi da altri soggetti residenti	0,00	0,00	0,00	0,00
E.5.01.04.04.000	Alienazione di titoli obbligazionari a medio-lungo termine emessi da soggetti non residenti	0,00	0,00	0,00	0,00
<b>E.5.02.00.00.000</b>	<b>Riscossione crediti di breve termine</b>	<b>0,00</b>	<b>0,00</b>	<b>0,00</b>	<b>0,00</b>
<b>E.5.02.01.00.000</b>	<b>Riscossione crediti di breve termine a tasso agevolato da Amministrazioni Pubbliche</b>	<b>0,00</b>	<b>0,00</b>	<b>0,00</b>	<b>0,00</b>
E.5.02.01.01.000	Riscossione crediti di breve termine a tasso agevolato da Amministrazioni Centrali	0,00	0,00	0,00	0,00
E.5.02.01.02.000	Riscossione crediti di breve termine a tasso agevolato da Amministrazioni Locali	0,00	0,00	0,00	0,00
E.5.02.01.03.000	Riscossione crediti di breve termine a tasso agevolato da Enti di Previdenza	0,00	0,00	0,00	0,00
E.5.02.01.04.000	Riscossione crediti di breve termine a tasso agevolato da organismi interni e/o unita' locali della amministrazione	0,00	0,00	0,00	0,00
<b>E.5.02.02.00.000</b>	<b>Riscossione crediti di breve termine a tasso agevolato da Famiglie</b>	<b>0,00</b>	<b>0,00</b>	<b>0,00</b>	<b>0,00</b>
E.5.02.02.01.000	Riscossione crediti di breve termine a tasso agevolato da Famiglie	0,00	0,00	0,00	0,00
<b>E.5.02.03.00.000</b>	<b>Riscossione crediti di breve termine a tasso agevolato da Imprese</b>	<b>0,00</b>	<b>0,00</b>	<b>0,00</b>	<b>0,00</b>
E.5.02.03.01.000	Riscossione crediti di breve termine a tasso agevolato da imprese controllate	0,00	0,00	0,00	0,00
E.5.02.03.02.000	Riscossione crediti di breve termine a tasso agevolato da altre imprese partecipate	0,00	0,00	0,00	0,00
E.5.02.03.03.000	Riscossione crediti di breve termine a tasso agevolato dalla Cassa Depositi e prestiti	0,00	0,00	0,00	0,00
E.5.02.03.99.000	Riscossione crediti di breve termine a tasso agevolato da altre Imprese	0,00	0,00	0,00	0,00
<b>E.5.02.04.00.000</b>	<b>Riscossione crediti di breve termine a tasso agevolato da Istituzioni Sociali Private</b>	<b>0,00</b>	<b>0,00</b>	<b>0,00</b>	<b>0,00</b>



**ELENCO DELLE PREVISIONI E DEI RISULTATI DI COMPETENZA E DI CASSA SECONDO LA STRUTTURA DEL PIANO DEI CONTI**

CODIFICA DEL PIANO DEI CONTI	DENOMINAZIONE VOCE del PIANO DEI CONTI	COMPETENZA		CASSA	
		PREVISIONI	RISULTATI	PREVISIONI	RISULTATI
E.5.02.04.01.000	Riscossione crediti di breve termine a tasso agevolato da Istituzioni Sociali Private	0,00	0,00	0,00	0,00
<b>E.5.02.05.00.000</b>	<b>Riscossione crediti di breve termine a tasso agevolato dall'Unione Europea e dal Resto del Mondo</b>	<b>0,00</b>	<b>0,00</b>	<b>0,00</b>	<b>0,00</b>
E.5.02.05.01.000	Riscossione crediti di breve termine a tasso agevolato dall'Unione Europea	0,00	0,00	0,00	0,00
E.5.02.05.02.000	Riscossione crediti di breve termine a tasso agevolato dal Resto del Mondo	0,00	0,00	0,00	0,00
<b>E.5.02.06.00.000</b>	<b>Riscossione crediti di breve termine a tasso non agevolato da Amministrazione Pubbliche</b>	<b>0,00</b>	<b>0,00</b>	<b>0,00</b>	<b>0,00</b>
E.5.02.06.01.000	Riscossione crediti di breve termine a tasso non agevolato da Amministrazioni Centrali	0,00	0,00	0,00	0,00
E.5.02.06.02.000	Riscossione crediti di breve termine a tasso non agevolato da Amministrazioni Locali	0,00	0,00	0,00	0,00
E.5.02.06.03.000	Riscossione crediti di breve termine a tasso non agevolato da Enti di Previdenza	0,00	0,00	0,00	0,00
E.5.02.06.04.000	Riscossione crediti di breve termine a tasso non agevolato da organismi interni e/o unita' locali della amministrazione	0,00	0,00	0,00	0,00
<b>E.5.02.07.00.000</b>	<b>Riscossione crediti di breve termine a tasso non agevolato da Famiglie</b>	<b>0,00</b>	<b>0,00</b>	<b>0,00</b>	<b>0,00</b>
E.5.02.07.01.000	Riscossione crediti di breve termine a tasso non agevolato da Famiglie	0,00	0,00	0,00	0,00
<b>E.5.02.08.00.000</b>	<b>Riscossione crediti di breve termine a tasso non agevolato da Imprese</b>	<b>0,00</b>	<b>0,00</b>	<b>0,00</b>	<b>0,00</b>
E.5.02.08.01.000	Riscossione crediti di breve termine a tasso non agevolato da imprese controllate	0,00	0,00	0,00	0,00
E.5.02.08.02.000	Riscossione crediti di breve termine a tasso non agevolato da altre imprese partecipate	0,00	0,00	0,00	0,00
E.5.02.08.03.000	Riscossione crediti di breve termine a tasso non agevolato da Cassa Depositi e prestiti	0,00	0,00	0,00	0,00
E.5.02.08.99.000	Riscossione crediti di breve termine a tasso non agevolato da altre Imprese	0,00	0,00	0,00	0,00
<b>E.5.02.09.00.000</b>	<b>Riscossione crediti di breve termine a tasso non agevolato da Istituzioni Sociali Private</b>	<b>0,00</b>	<b>0,00</b>	<b>0,00</b>	<b>0,00</b>
E.5.02.09.01.000	Riscossione crediti di breve termine a tasso non agevolato da Istituzioni Sociali Private	0,00	0,00	0,00	0,00
<b>E.5.02.10.00.000</b>	<b>Riscossione crediti di breve termine a tasso non agevolato dall'Unione Europea e dal Resto del Mondo</b>	<b>0,00</b>	<b>0,00</b>	<b>0,00</b>	<b>0,00</b>
E.5.02.10.01.000	Riscossione crediti di breve termine a tasso non agevolato dall'Unione Europea	0,00	0,00	0,00	0,00
E.5.02.10.02.000	Riscossione crediti di breve termine a tasso non agevolato dal Resto del Mondo	0,00	0,00	0,00	0,00
<b>E.5.03.00.00.000</b>	<b>Riscossione crediti di medio-lungo termine</b>	<b>0,00</b>	<b>0,00</b>	<b>0,00</b>	<b>0,00</b>
<b>E.5.03.01.00.000</b>	<b>Riscossione crediti di medio-lungo termine a tasso agevolato da Amministrazioni Pubbliche</b>	<b>0,00</b>	<b>0,00</b>	<b>0,00</b>	<b>0,00</b>
E.5.03.01.01.000	Riscossione crediti di medio-lungo termine a tasso agevolato da Amministrazioni Centrali	0,00	0,00	0,00	0,00
E.5.03.01.02.000	Riscossione crediti di medio-lungo termine a tasso agevolato da Amministrazioni Locali	0,00	0,00	0,00	0,00
E.5.03.01.03.000	Riscossione crediti di medio-lungo termine a tasso agevolato da Enti di Previdenza	0,00	0,00	0,00	0,00
E.5.03.01.04.000	Riscossione crediti di medio-lungo termine a tasso agevolato da organismi interni e/o unita' locali della amministrazione	0,00	0,00	0,00	0,00



**ELENCO DELLE PREVISIONI E DEI RISULTATI DI COMPETENZA E DI CASSA SECONDO LA STRUTTURA DEL PIANO DEI CONTI**

CODIFICA DEL PIANO DEI CONTI	DENOMINAZIONE VOCE del PIANO DEI CONTI	COMPETENZA		CASSA	
		PREVISIONI	RISULTATI	PREVISIONI	RISULTATI
<b>E.5.03.02.00.000</b>	<b>Riscossione crediti di medio-lungo termine a tasso agevolato da Famiglie</b>	<b>0,00</b>	<b>0,00</b>	<b>0,00</b>	<b>0,00</b>
E.5.03.02.01.000	Riscossione crediti di medio-lungo termine a tasso agevolato da Famiglie	0,00	0,00	0,00	0,00
<b>E.5.03.03.00.000</b>	<b>Riscossione crediti di medio-lungo termine a tasso agevolato da Imprese</b>	<b>0,00</b>	<b>0,00</b>	<b>0,00</b>	<b>0,00</b>
E.5.03.03.01.000	Riscossione crediti di medio-lungo termine a tasso agevolato da imprese controllate	0,00	0,00	0,00	0,00
E.5.03.03.02.000	Riscossione crediti di medio-lungo termine a tasso agevolato da altre imprese partecipate	0,00	0,00	0,00	0,00
E.5.03.03.03.000	Riscossione crediti di medio-lungo termine a tasso agevolato da Cassa Depositi e Prestiti	0,00	0,00	0,00	0,00
E.5.03.03.99.000	Riscossione crediti di medio-lungo termine a tasso agevolato da altre Imprese	0,00	0,00	0,00	0,00
<b>E.5.03.04.00.000</b>	<b>Riscossione crediti di medio-lungo termine a tasso agevolato da Istituzioni Sociali Private</b>	<b>0,00</b>	<b>0,00</b>	<b>0,00</b>	<b>0,00</b>
E.5.03.04.01.000	Riscossione crediti di medio-lungo termine a tasso agevolato da Istituzioni Sociali Private	0,00	0,00	0,00	0,00
<b>E.5.03.05.00.000</b>	<b>Riscossione crediti di medio-lungo termine a tasso agevolato dall'Unione Europea e dal Resto del Mondo</b>	<b>0,00</b>	<b>0,00</b>	<b>0,00</b>	<b>0,00</b>
E.5.03.05.01.000	Riscossione crediti di medio-lungo termine a tasso agevolato dall'Unione Europea	0,00	0,00	0,00	0,00
E.5.03.05.02.000	Riscossione crediti di medio-lungo termine a tasso agevolato dal Resto del Mondo	0,00	0,00	0,00	0,00
<b>E.5.03.06.00.000</b>	<b>Riscossione crediti di medio-lungo termine a tasso non agevolato da Amministrazione Pubbliche</b>	<b>0,00</b>	<b>0,00</b>	<b>0,00</b>	<b>0,00</b>
E.5.03.06.01.000	Riscossione crediti di medio-lungo termine a tasso non agevolato da Amministrazioni Centrali	0,00	0,00	0,00	0,00
E.5.03.06.02.000	Riscossione crediti di medio-lungo termine a tasso non agevolato da Amministrazioni Locali	0,00	0,00	0,00	0,00
E.5.03.06.03.000	Riscossione crediti di medio-lungo termine a tasso non agevolato da Enti di Previdenza	0,00	0,00	0,00	0,00
E.5.03.06.04.000	Riscossione crediti di medio-lungo termine a tasso non agevolato da organismi interni e/o unita' locali della amministrazione	0,00	0,00	0,00	0,00
<b>E.5.03.07.00.000</b>	<b>Riscossione crediti di medio-lungo termine a tasso non agevolato da Famiglie</b>	<b>0,00</b>	<b>0,00</b>	<b>0,00</b>	<b>0,00</b>
E.5.03.07.01.000	Riscossione crediti di medio-lungo termine a tasso non agevolato da Famiglie	0,00	0,00	0,00	0,00
<b>E.5.03.08.00.000</b>	<b>Riscossione crediti di medio-lungo termine a tasso non agevolato da Imprese</b>	<b>0,00</b>	<b>0,00</b>	<b>0,00</b>	<b>0,00</b>
E.5.03.08.01.000	Riscossione crediti di medio-lungo termine a tasso non agevolato da imprese controllate	0,00	0,00	0,00	0,00
E.5.03.08.02.000	Riscossione crediti di medio-lungo termine a tasso non agevolato da altre imprese partecipate	0,00	0,00	0,00	0,00
E.5.03.08.03.000	Riscossione crediti di medio-lungo termine a tasso non agevolato da Cassa Depositi e Prestiti	0,00	0,00	0,00	0,00
E.5.03.08.99.000	Riscossione crediti di medio-lungo termine a tasso non agevolato da altre Imprese	0,00	0,00	0,00	0,00
<b>E.5.03.09.00.000</b>	<b>Riscossione crediti di medio-lungo termine a tasso non agevolato da Istituzioni Sociali Private</b>	<b>0,00</b>	<b>0,00</b>	<b>0,00</b>	<b>0,00</b>





**ELENCO DELLE PREVISIONI E DEI RISULTATI DI COMPETENZA E DI CASSA SECONDO LA STRUTTURA DEL PIANO DEI CONTI**

CODIFICA DEL PIANO DEI CONTI	DENOMINAZIONE VOCE del PIANO DEI CONTI	COMPETENZA		CASSA	
		PREVISIONI	RISULTATI	PREVISIONI	RISULTATI
E.5.03.09.01.000	Riscossione crediti di medio-lungo termine a tasso non agevolato da Istituzioni Sociali Private	0,00	0,00	0,00	0,00
<b>E.5.03.10.00.000</b>	<b>Riscossione crediti di medio-lungo termine a tasso non agevolato dall'Unione Europea e dal Resto del Mondo</b>	<b>0,00</b>	<b>0,00</b>	<b>0,00</b>	<b>0,00</b>
E.5.03.10.01.000	Riscossione crediti di medio-lungo termine a tasso non agevolato dall'Unione Europea	0,00	0,00	0,00	0,00
E.5.03.10.02.000	Riscossione crediti di medio-lungo termine a tasso non agevolato dal Resto del Mondo	0,00	0,00	0,00	0,00
<b>E.5.03.11.00.000</b>	<b>Riscossione crediti sorti a seguito di escussione di garanzie in favore di Amministrazioni Pubbliche</b>	<b>0,00</b>	<b>0,00</b>	<b>0,00</b>	<b>0,00</b>
E.5.03.11.01.000	Riscossione crediti sorti a seguito di escussione di garanzie in favore di Amministrazioni Centrali	0,00	0,00	0,00	0,00
E.5.03.11.02.000	Riscossione crediti sorti a seguito di escussione di garanzie in favore di Amministrazioni Locali	0,00	0,00	0,00	0,00
E.5.03.11.03.000	Riscossione crediti sorti a seguito di escussione di garanzie in favore di Enti di Previdenza	0,00	0,00	0,00	0,00
<b>E.5.03.12.00.000</b>	<b>Riscossione crediti sorti a seguito di escussione di garanzie in favore di Famiglie</b>	<b>0,00</b>	<b>0,00</b>	<b>0,00</b>	<b>0,00</b>
E.5.03.12.01.000	Riscossione crediti sorti a seguito di escussione di garanzie in favore di Famiglie	0,00	0,00	0,00	0,00
<b>E.5.03.13.00.000</b>	<b>Riscossione crediti sorti a seguito di escussione di garanzie in favore di Imprese</b>	<b>0,00</b>	<b>0,00</b>	<b>0,00</b>	<b>0,00</b>
E.5.03.13.01.000	Riscossione crediti sorti a seguito di escussione di garanzie in favore di imprese controllate	0,00	0,00	0,00	0,00
E.5.03.13.02.000	Riscossione crediti sorti a seguito di escussione di garanzie in favore di altre imprese partecipate	0,00	0,00	0,00	0,00
E.5.03.13.03.000	Riscossione crediti sorti a seguito di escussione di garanzie in favore della Cassa Depositi e Prestiti - SPA	0,00	0,00	0,00	0,00
E.5.03.13.99.000	Riscossione crediti sorti a seguito di escussione di garanzie in favore di altre Imprese	0,00	0,00	0,00	0,00
<b>E.5.03.14.00.000</b>	<b>Riscossione crediti sorti a seguito di escussione di garanzie in favore di Istituzioni Sociali Private</b>	<b>0,00</b>	<b>0,00</b>	<b>0,00</b>	<b>0,00</b>
E.5.03.14.01.000	Riscossione crediti sorti a seguito di escussione di garanzie in favore di Istituzioni Sociali Private	0,00	0,00	0,00	0,00
<b>E.5.03.15.00.000</b>	<b>Riscossione crediti sorti a seguito di escussione di garanzie in favore dell'Unione Europea e del Resto del Mondo</b>	<b>0,00</b>	<b>0,00</b>	<b>0,00</b>	<b>0,00</b>
E.5.03.15.01.000	Riscossione crediti sorti a seguito di escussione di garanzie in favore dell'Unione Europea	0,00	0,00	0,00	0,00
E.5.03.15.02.000	Riscossione crediti sorti a seguito di escussione di garanzie in favore del Resto del Mondo	0,00	0,00	0,00	0,00
<b>E.5.04.00.00.000</b>	<b>Altre entrate per riduzione di attivita' finanziarie</b>	<b>0,00</b>	<b>0,00</b>	<b>0,00</b>	<b>0,00</b>
<b>E.5.04.01.00.000</b>	<b>Altre entrate per riduzione di altre attivita' finanziarie verso Amministrazioni Pubbliche</b>	<b>0,00</b>	<b>0,00</b>	<b>0,00</b>	<b>0,00</b>
E.5.04.01.01.000	Altre entrate per riduzione di altre attivita' finanziarie verso Amministrazioni Centrali	0,00	0,00	0,00	0,00
E.5.04.01.02.000	Altre entrate per riduzione di altre attivita' finanziarie verso Amministrazioni Locali	0,00	0,00	0,00	0,00



**ELENCO DELLE PREVISIONI E DEI RISULTATI DI COMPETENZA E DI CASSA SECONDO LA STRUTTURA DEL PIANO DEI CONTI**

CODIFICA DEL PIANO DEI CONTI	DENOMINAZIONE VOCE del PIANO DEI CONTI	COMPETENZA		CASSA	
		PREVISIONI	RISULTATI	PREVISIONI	RISULTATI
E.5.04.01.03.000	Altre entrate per riduzione di altre attivita' finanziarie verso Enti di Previdenza	0,00	0,00	0,00	0,00
<b>E.5.04.02.00.000</b>	<b>Altre entrate per riduzione di altre attivita' finanziarie verso Famiglie</b>	<b>0,00</b>	<b>0,00</b>	<b>0,00</b>	<b>0,00</b>
E.5.04.02.01.000	Altre entrate per riduzione di altre attivita' finanziarie verso Famiglie	0,00	0,00	0,00	0,00
<b>E.5.04.03.00.000</b>	<b>Altre entrate per riduzione di altre attivita' finanziarie verso Imprese</b>	<b>0,00</b>	<b>0,00</b>	<b>0,00</b>	<b>0,00</b>
E.5.04.03.01.000	Altre entrate per riduzione di altre attivita' finanziarie verso imprese controllate	0,00	0,00	0,00	0,00
E.5.04.03.02.000	Altre entrate per riduzione di altre attivita' finanziarie verso altre imprese partecipate	0,00	0,00	0,00	0,00
E.5.04.03.03.000	Altre entrate per riduzione di altre attivita' finanziarie verso Cassa Depositi e Prestiti	0,00	0,00	0,00	0,00
E.5.04.03.99.000	Altre entrate per riduzione di altre attivita' finanziarie verso altre Imprese	0,00	0,00	0,00	0,00
<b>E.5.04.04.00.000</b>	<b>Altre entrate per riduzione di altre attivita' finanziarie verso Istituzioni Sociali Private</b>	<b>0,00</b>	<b>0,00</b>	<b>0,00</b>	<b>0,00</b>
E.5.04.04.01.000	Altre entrate per riduzione di altre attivita' finanziarie verso Istituzioni Sociali Private	0,00	0,00	0,00	0,00
<b>E.5.04.05.00.000</b>	<b>Altre entrate per riduzione di altre attivita' finanziarie verso Unione Europea e Resto del Mondo</b>	<b>0,00</b>	<b>0,00</b>	<b>0,00</b>	<b>0,00</b>
E.5.04.05.01.000	Altre entrate per riduzione di altre attivita' finanziarie verso Unione Europea	0,00	0,00	0,00	0,00
E.5.04.05.02.000	Altre entrate per riduzione di altre attivita' finanziarie verso Resto del Mondo	0,00	0,00	0,00	0,00
<b>E.5.04.06.00.000</b>	<b>Prelievi dai conti di tesoreria statale diversi dalla Tesoreria Unica</b>	<b>0,00</b>	<b>0,00</b>	<b>0,00</b>	<b>0,00</b>
E.5.04.06.01.000	Prelievi dai conti di tesoreria statale diversi dalla Tesoreria Unica	0,00	0,00	0,00	0,00
<b>E.5.04.07.00.000</b>	<b>Prelievi da depositi bancari</b>	<b>0,00</b>	<b>0,00</b>	<b>0,00</b>	<b>0,00</b>
E.5.04.07.01.000	Prelievi da depositi bancari	0,00	0,00	0,00	0,00
<b>E.5.04.08.00.000</b>	<b>Entrate da derivati di ammortamento</b>	<b>0,00</b>	<b>0,00</b>	<b>0,00</b>	<b>0,00</b>
E.5.04.08.01.000	Entrate da derivati di ammortamento	0,00	0,00	0,00	0,00
<b>E.6.00.00.00.000</b>	<b>ACCENSIONE PRESTITI</b>	<b>0,00</b>	<b>0,00</b>	<b>160.500,00</b>	<b>0,00</b>
<b>E.6.01.00.00.000</b>	<b>Emissione di titoli obbligazionari</b>	<b>0,00</b>	<b>0,00</b>	<b>0,00</b>	<b>0,00</b>
<b>E.6.01.01.00.000</b>	<b>Emissioni titoli obbligazionari a breve termine</b>	<b>0,00</b>	<b>0,00</b>	<b>0,00</b>	<b>0,00</b>
E.6.01.01.01.000	Emissione di titoli obbligazionari a breve termine in valuta domestica	0,00	0,00	0,00	0,00
E.6.01.01.02.000	Emissione di titoli obbligazionari a breve termine in valuta estera	0,00	0,00	0,00	0,00
<b>E.6.01.02.00.000</b>	<b>Emissioni titoli obbligazionari a medio-lungo termine</b>	<b>0,00</b>	<b>0,00</b>	<b>0,00</b>	<b>0,00</b>
E.6.01.02.01.000	Emissione di titoli obbligazionari a medio-lungo termine in valuta domestica	0,00	0,00	0,00	0,00
E.6.01.02.02.000	Emissione di titoli obbligazionari a medio-lungo termine in valuta estera	0,00	0,00	0,00	0,00



**ELENCO DELLE PREVISIONI E DEI RISULTATI DI COMPETENZA E DI CASSA SECONDO LA STRUTTURA DEL PIANO DEI CONTI**

CODIFICA DEL PIANO DEI CONTI	DENOMINAZIONE VOCE del PIANO DEI CONTI	COMPETENZA		CASSA	
		PREVISIONI	RISULTATI	PREVISIONI	RISULTATI
<b>E.6.02.00.00.000</b>	<b>Accensione prestiti a breve termine</b>	<b>0,00</b>	<b>0,00</b>	<b>0,00</b>	<b>0,00</b>
<b>E.6.02.01.00.000</b>	<b>Finanziamenti a breve termine</b>	<b>0,00</b>	<b>0,00</b>	<b>0,00</b>	<b>0,00</b>
E.6.02.01.01.000	Finanziamenti a breve termine da Amministrazioni Centrali	0,00	0,00	0,00	0,00
E.6.02.01.02.000	Finanziamenti a breve termine da Amministrazioni Locali	0,00	0,00	0,00	0,00
E.6.02.01.03.000	Finanziamenti a breve termine da Enti previdenziali	0,00	0,00	0,00	0,00
E.6.02.01.04.000	Finanziamenti a breve termine da Imprese	0,00	0,00	0,00	0,00
E.6.02.01.99.000	Finanziamenti a breve termine da altri soggetti	0,00	0,00	0,00	0,00
<b>E.6.02.02.00.000</b>	<b>Anticipazioni</b>	<b>0,00</b>	<b>0,00</b>	<b>0,00</b>	<b>0,00</b>
E.6.02.02.01.000	Anticipazioni a titolo oneroso	0,00	0,00	0,00	0,00
E.6.02.02.02.000	Anticipazioni a titolo non oneroso	0,00	0,00	0,00	0,00
<b>E.6.03.00.00.000</b>	<b>Accensione mutui e altri finanziamenti a medio lungo termine</b>	<b>0,00</b>	<b>0,00</b>	<b>160.500,00</b>	<b>0,00</b>
<b>E.6.03.01.00.000</b>	<b>Finanziamenti a medio lungo termine</b>	<b>0,00</b>	<b>0,00</b>	<b>160.500,00</b>	<b>0,00</b>
E.6.03.01.01.000	Accensione mutui e altri finanziamenti a medio lungo termine da Amministrazioni Centrali	0,00	0,00	0,00	0,00
E.6.03.01.02.000	Accensione mutui e altri finanziamenti a medio lungo termine da Amministrazioni Locali	0,00	0,00	0,00	0,00
E.6.03.01.03.000	Accensione mutui e altri finanziamenti a medio lungo termine da Enti previdenziali	0,00	0,00	0,00	0,00
E.6.03.01.04.000	Accensione mutui e altri finanziamenti a medio lungo termine da Imprese	0,00	0,00	160.500,00	0,00
E.6.03.01.05.000	Accensione mutui e altri finanziamenti a medio lungo termine da altri soggetti con controparte residente	0,00	0,00	0,00	0,00
E.6.03.01.06.000	Accensione mutui e altri finanziamenti a medio lungo termine da altri soggetti con controparte non residente	0,00	0,00	0,00	0,00
<b>E.6.03.02.00.000</b>	<b>Accensione prestiti da attualizzazione Contributi Pluriennali</b>	<b>0,00</b>	<b>0,00</b>	<b>0,00</b>	<b>0,00</b>
E.6.03.02.01.000	Accensione prestiti da attualizzazione Contributi Pluriennali	0,00	0,00	0,00	0,00
<b>E.6.03.03.00.000</b>	<b>Accensione prestiti a seguito di escussione di garanzie</b>	<b>0,00</b>	<b>0,00</b>	<b>0,00</b>	<b>0,00</b>
E.6.03.03.01.000	Accensione prestiti concessi da Amministrazioni centrali a seguito di escussione di garanzie	0,00	0,00	0,00	0,00
E.6.03.03.02.000	Accensione prestiti concessi da Amministrazioni locali assunti a seguito di escussione di garanzie	0,00	0,00	0,00	0,00
E.6.03.03.03.000	Accensione prestiti concessi da enti di previdenza a seguito di escussione di garanzie	0,00	0,00	0,00	0,00
E.6.03.03.04.000	Accensione prestiti concessi da imprese a seguito di escussione di garanzie	0,00	0,00	0,00	0,00
E.6.03.03.99.000	Accensione prestiti concessi da altri soggetti a seguito di escussione di garanzie	0,00	0,00	0,00	0,00
<b>E.6.04.00.00.000</b>	<b>Altre forme di indebitamento</b>	<b>0,00</b>	<b>0,00</b>	<b>0,00</b>	<b>0,00</b>
<b>E.6.04.02.00.000</b>	<b>Accensione Prestiti - Leasing finanziario</b>	<b>0,00</b>	<b>0,00</b>	<b>0,00</b>	<b>0,00</b>
E.6.04.02.01.000	Accensione Prestiti - Leasing finanziario	0,00	0,00	0,00	0,00
<b>E.6.04.03.00.000</b>	<b>Accensione Prestiti - Operazioni di cartolarizzazione</b>	<b>0,00</b>	<b>0,00</b>	<b>0,00</b>	<b>0,00</b>



**ELENCO DELLE PREVISIONI E DEI RISULTATI DI COMPETENZA E DI CASSA SECONDO LA STRUTTURA DEL PIANO DEI CONTI**

CODIFICA DEL PIANO DEI CONTI	DENOMINAZIONE VOCE del PIANO DEI CONTI	COMPETENZA		CASSA	
		PREVISIONI	RISULTATI	PREVISIONI	RISULTATI
E.6.04.03.01.000	Accensione Prestiti - Operazioni di cartolarizzazione finanziaria	0,00	0,00	0,00	0,00
E.6.04.03.02.000	Accensione Prestiti - Operazioni di cartolarizzazione immobiliare	0,00	0,00	0,00	0,00
<b>E.6.04.04.00.000</b>	<b>Accensione Prestiti - Derivati</b>	<b>0,00</b>	<b>0,00</b>	<b>0,00</b>	<b>0,00</b>
E.6.04.04.01.000	Accensione Prestiti - Derivati	0,00	0,00	0,00	0,00
<b>E.7.00.00.00.000</b>	<b>ANTICIPAZIONI DA ISTITUTO TESORIERE/CASSIERE</b>	<b>0,00</b>	<b>0,00</b>	<b>0,00</b>	<b>0,00</b>
<b>E.7.01.00.00.000</b>	<b>Anticipazioni da istituto tesoriere/cassiere</b>	<b>0,00</b>	<b>0,00</b>	<b>0,00</b>	<b>0,00</b>
<b>E.7.01.01.00.000</b>	<b>Anticipazioni da istituto tesoriere/cassiere</b>	<b>0,00</b>	<b>0,00</b>	<b>0,00</b>	<b>0,00</b>
E.7.01.01.01.000	Anticipazioni da istituto tesoriere/cassiere	0,00	0,00	0,00	0,00
<b>E.9.00.00.00.000</b>	<b>ENTRATE PER CONTO TERZI E PARTITE DI GIRO</b>	<b>1.448.000,00</b>	<b>835.867,12</b>	<b>1.470.928,73</b>	<b>725.688,83</b>
<b>E.9.01.00.00.000</b>	<b>Entrate per partite di giro</b>	<b>1.208.000,00</b>	<b>712.993,70</b>	<b>1.268.989,37</b>	<b>708.017,17</b>
<b>E.9.01.01.00.000</b>	<b>Altre ritenute</b>	<b>0,00</b>	<b>0,00</b>	<b>0,00</b>	<b>0,00</b>
E.9.01.01.01.000	Ritenuta del 4% sui contributi pubblici	0,00	0,00	0,00	0,00
E.9.01.01.02.000	Ritenute per scissione contabile IVA (split payment)	0,00	0,00	0,00	0,00
E.9.01.01.99.000	Altre ritenute n.a.c.	0,00	0,00	0,00	0,00
<b>E.9.01.02.00.000</b>	<b>Ritenute su redditi da lavoro dipendente</b>	<b>650.000,00</b>	<b>246.123,71</b>	<b>666.149,44</b>	<b>241.357,50</b>
E.9.01.02.01.000	Ritenute erariali su redditi da lavoro dipendente per conto terzi	330.000,00	140.711,30	338.020,04	136.556,37
E.9.01.02.02.000	Ritenute previdenziali e assistenziali su redditi da lavoro dipendente per conto terzi	220.000,00	71.459,62	240.091,40	70.864,55
E.9.01.02.99.000	Altre ritenute al personale dipendente per conto di terzi	100.000,00	33.952,79	88.038,00	33.936,58
<b>E.9.01.03.00.000</b>	<b>Ritenute su redditi da lavoro autonomo</b>	<b>55.000,00</b>	<b>28.190,87</b>	<b>56.848,11</b>	<b>28.128,37</b>
E.9.01.03.01.000	Ritenute erariali su redditi da lavoro autonomo per conto terzi	55.000,00	28.190,87	56.848,11	28.128,37
E.9.01.03.02.000	Ritenute previdenziali e assistenziali su redditi da lavoro autonomo per conto terzi	0,00	0,00	0,00	0,00
E.9.01.03.99.000	Altre ritenute al personale con contratto di lavoro autonomo per conto di terzi	0,00	0,00	0,00	0,00
<b>E.9.01.04.00.000</b>	<b>Finanziamento della gestione sanitaria dalla gestione ordinaria della Regione</b>	<b>0,00</b>	<b>0,00</b>	<b>0,00</b>	<b>0,00</b>
E.9.01.04.01.000	Finanziamento regionale aggiuntivo sanita' - per equilibri di sistema	0,00	0,00	0,00	0,00
E.9.01.04.02.000	Finanziamento regionale aggiuntivo sanita' - quota manovra per equilibri di sistema	0,00	0,00	0,00	0,00
E.9.01.04.99.000	Finanziamento regionale aggiuntivo sanita' n.a.c.	0,00	0,00	0,00	0,00
<b>E.9.01.99.00.000</b>	<b>Altre entrate per partite di giro</b>	<b>503.000,00</b>	<b>438.679,12</b>	<b>545.991,82</b>	<b>438.531,30</b>
E.9.01.99.01.000	Entrate a seguito di spese non andate a buon fine	0,00	0,00	0,00	0,00
E.9.01.99.02.000	Anticipazioni sanita' della tesoreria statale	0,00	0,00	0,00	0,00
E.9.01.99.03.000	Rimborso di fondi economici e carte aziendali	3.000,00	2.595,55	3.000,00	2.595,55
E.9.01.99.04.000	Reintegro disponibilita' dal conto sanita' al conto non sanita' della Regione	0,00	0,00	0,00	0,00



**ELENCO DELLE PREVISIONI E DEI RISULTATI DI COMPETENZA E DI CASSA SECONDO LA STRUTTURA DEL PIANO DEI CONTI**

CODIFICA DEL PIANO DEI CONTI	DENOMINAZIONE VOCE del PIANO DEI CONTI	COMPETENZA		CASSA	
		PREVISIONI	RISULTATI	PREVISIONI	RISULTATI
E.9.01.99.05.000	Reintegro disponibilita' dal conto non sanita' al conto sanita' della Regione	0,00	0,00	0,00	0,00
E.9.01.99.06.000	Entrate derivanti dalla gestione degli incassi vincolati degli enti locali	0,00	0,00	0,00	0,00
E.9.01.99.99.000	Altre entrate per partite di giro diverse	500.000,00	436.083,57	542.991,82	435.935,75
<b>E.9.02.00.00.000</b>	<b>Entrate per conto terzi</b>	<b>240.000,00</b>	<b>122.873,42</b>	<b>201.939,36</b>	<b>17.671,66</b>
<b>E.9.02.01.00.000</b>	<b>Rimborsi per acquisto di beni e servizi per conto terzi</b>	<b>20.000,00</b>	<b>10.000,00</b>	<b>25.090,69</b>	<b>6.548,20</b>
E.9.02.01.01.000	Rimborso per acquisti di beni per conto di terzi	20.000,00	10.000,00	25.090,69	6.548,20
E.9.02.01.02.000	Rimborso per acquisto di servizi per conto di terzi	0,00	0,00	0,00	0,00
<b>E.9.02.02.00.000</b>	<b>Trasferimenti da Amministrazioni pubbliche per operazioni conto terzi</b>	<b>0,00</b>	<b>0,00</b>	<b>1.663,01</b>	<b>0,00</b>
E.9.02.02.01.000	Trasferimenti da Amministrazioni Centrali per operazioni conto terzi	0,00	0,00	0,00	0,00
E.9.02.02.02.000	Trasferimenti da Amministrazioni Locali per operazioni conto terzi	0,00	0,00	1.663,01	0,00
E.9.02.02.03.000	Trasferimenti da Enti di Previdenza per operazioni conto terzi	0,00	0,00	0,00	0,00
<b>E.9.02.03.00.000</b>	<b>Trasferimenti da altri settori per operazioni conto terzi</b>	<b>150.000,00</b>	<b>108.298,42</b>	<b>126.315,09</b>	<b>6.793,46</b>
E.9.02.03.01.000	Trasferimenti da Famiglie per operazioni conto terzi	0,00	0,00	0,00	0,00
E.9.02.03.02.000	Trasferimenti da Imprese per operazioni conto terzi	150.000,00	108.298,42	126.315,09	6.793,46
E.9.02.03.03.000	Trasferimenti da Istituzioni Sociali Private per operazioni conto terzi	0,00	0,00	0,00	0,00
E.9.02.03.04.000	Trasferimenti dall'Unione Europea e dal Resto del Mondo per operazioni conto terzi	0,00	0,00	0,00	0,00
<b>E.9.02.04.00.000</b>	<b>Depositi di/presso terzi</b>	<b>70.000,00</b>	<b>4.575,00</b>	<b>48.870,57</b>	<b>4.330,00</b>
E.9.02.04.01.000	Costituzione di depositi cauzionali o contrattuali di terzi	50.000,00	3.840,00	22.000,00	3.840,00
E.9.02.04.02.000	Restituzione di depositi cauzionali o contrattuali presso terzi	20.000,00	735,00	26.870,57	490,00
<b>E.9.02.05.00.000</b>	<b>Riscossione imposte e tributi per conto terzi</b>	<b>0,00</b>	<b>0,00</b>	<b>0,00</b>	<b>0,00</b>
E.9.02.05.01.000	Riscossione di imposte di natura corrente per conto di terzi	0,00	0,00	0,00	0,00
E.9.02.05.02.000	Riscossione di imposte in conto capitale per conto di terzi	0,00	0,00	0,00	0,00
<b>E.9.02.99.00.000</b>	<b>Altre entrate per conto terzi</b>	<b>0,00</b>	<b>0,00</b>	<b>0,00</b>	<b>0,00</b>
E.9.02.99.99.000	Altre entrate per conto terzi	0,00	0,00	0,00	0,00



**ELENCO DELLE PREVISIONI E DEI RISULTATI DI COMPETENZA E DI CASSA SECONDO LA STRUTTURA DEL PIANO DEI CONTI**

CODIFICA DEL PIANO DEI CONTI	DENOMINAZIONE VOCE del PIANO DEI CONTI	COMPETENZA		CASSA	
		PREVISIONI	RISULTATI	PREVISIONI	RISULTATI
	<b>SPESE</b>				
<b>S.1.00.00.00.000</b>	<b>SPESE CORRENTI</b>	<b>7.253.010,72</b>	<b>5.121.309,65</b>	<b>8.524.842,95</b>	<b>4.475.320,90</b>
<b>S.1.01.00.00.000</b>	<b>Redditi da lavoro dipendente</b>	<b>1.088.423,16</b>	<b>930.202,96</b>	<b>1.142.739,38</b>	<b>897.273,89</b>
<b>S.1.01.01.00.000</b>	<b>Retribuzioni lorde</b>	<b>872.423,16</b>	<b>749.639,59</b>	<b>851.880,42</b>	<b>731.297,27</b>
S.1.01.01.01.000	Retribuzioni in denaro	849.168,41	734.891,55	807.218,63	723.358,78
S.1.01.01.02.000	Altre spese per il personale	23.254,75	14.748,04	44.661,79	7.938,49
<b>S.1.01.02.00.000</b>	<b>Contributi sociali a carico dell'ente</b>	<b>216.000,00</b>	<b>180.563,37</b>	<b>290.858,96</b>	<b>165.976,62</b>
S.1.01.02.01.000	Contributi sociali effettivi a carico dell'ente	216.000,00	180.563,37	290.858,96	165.976,62
S.1.01.02.02.000	Altri contributi sociali	0,00	0,00	0,00	0,00
<b>S.1.02.00.00.000</b>	<b>Imposte e tasse a carico dell'ente</b>	<b>162.950,00</b>	<b>137.636,87</b>	<b>131.863,82</b>	<b>59.153,25</b>
<b>S.1.02.01.00.000</b>	<b>Imposte, tasse e proventi assimilati a carico dell'ente</b>	<b>162.950,00</b>	<b>137.636,87</b>	<b>131.863,82</b>	<b>59.153,25</b>
S.1.02.01.01.000	Imposta regionale sulle attivita' produttive (IRAP)	69.950,00	59.984,78	67.984,90	55.372,33
S.1.02.01.02.000	Imposta di registro e di bollo	0,00	0,00	0,00	0,00
S.1.02.01.03.000	Imposta comunale sulla pubblicita' e diritto sulle pubbliche affissioni	0,00	0,00	0,00	0,00
S.1.02.01.04.000	Tributo speciale per il deposito in discarica dei rifiuti solidi	0,00	0,00	0,00	0,00
S.1.02.01.05.000	Tributo funzione tutela e protezione ambiente	0,00	0,00	0,00	0,00
S.1.02.01.06.000	Tassa e/o tariffa smaltimento rifiuti solidi urbani	0,00	0,00	0,00	0,00
S.1.02.01.07.000	Tassa e/o canone occupazione spazi e aree pubbliche	0,00	0,00	0,00	0,00
S.1.02.01.08.000	Tassa sulle emissioni di anidride solforosa	0,00	0,00	0,00	0,00
S.1.02.01.09.000	Tassa di circolazione dei veicoli a motore (tassa automobilistica)	4.500,00	2.979,46	5.681,73	2.944,26
S.1.02.01.10.000	Imposta sul reddito delle persone giuridiche (ex IRPEG)	0,00	0,00	0,00	0,00
S.1.02.01.11.000	Imposta comunale sugli immobili (ICI)	0,00	0,00	0,00	0,00
S.1.02.01.12.000	Imposta Municipale Propria	0,00	0,00	0,00	0,00
S.1.02.01.13.000	Imposta sulle plusvalenze da cessione di attivita' finanziarie	0,00	0,00	0,00	0,00
S.1.02.01.14.000	Tributi sulle successioni e donazioni	0,00	0,00	0,00	0,00
S.1.02.01.99.000	Imposte, tasse e proventi assimilati a carico dell'ente n.a.c.	88.500,00	74.672,63	58.197,19	836,66
<b>S.1.03.00.00.000</b>	<b>Acquisto di beni e servizi</b>	<b>3.758.572,22</b>	<b>3.245.141,56</b>	<b>5.430.632,36</b>	<b>3.118.853,32</b>
<b>S.1.03.01.00.000</b>	<b>Acquisto di beni</b>	<b>161.850,00</b>	<b>116.106,73</b>	<b>188.166,09</b>	<b>100.482,89</b>
S.1.03.01.01.000	Giornali, riviste e pubblicazioni	11.000,00	10.714,18	11.226,08	9.555,87
S.1.03.01.02.000	Altri beni di consumo	150.850,00	105.392,55	176.940,01	90.927,02
S.1.03.01.03.000	Flora e Fauna	0,00	0,00	0,00	0,00
S.1.03.01.04.000	Armi e materiale per usi militari, ordine pubblico, sicurezza	0,00	0,00	0,00	0,00
S.1.03.01.05.000	Medicinali e altri beni di consumo sanitario	0,00	0,00	0,00	0,00



**ELENCO DELLE PREVISIONI E DEI RISULTATI DI COMPETENZA E DI CASSA SECONDO LA STRUTTURA DEL PIANO DEI CONTI**

CODIFICA DEL PIANO DEI CONTI	DENOMINAZIONE VOCE del PIANO DEI CONTI	COMPETENZA		CASSA	
		PREVISIONI	RISULTATI	PREVISIONI	RISULTATI
<b>S.1.03.02.00.000</b>	<b>Acquisto di servizi</b>	<b>3.596.722,22</b>	<b>3.129.034,83</b>	<b>5.242.466,27</b>	<b>3.018.370,43</b>
S.1.03.02.01.000	Organi e incarichi istituzionali dell'amministrazione	56.500,00	49.309,60	77.478,52	48.161,29
S.1.03.02.02.000	Organizzazione eventi, pubblicita' e servizi per trasferta	72.340,00	60.028,90	76.272,95	63.665,54
S.1.03.02.03.000	Aggi di riscossione	4.000,00	4.000,00	15.790,09	5.000,00
S.1.03.02.04.000	Acquisto di servizi per formazione e addestramento del personale dell'ente	3.200,00	1.699,00	1.845,00	1.699,00
S.1.03.02.05.000	Utenze e canoni	653.700,00	642.185,43	680.646,94	417.587,17
S.1.03.02.06.000	Canoni per Progetti in Partenariato Pubblico-Privato	0,00	0,00	0,00	0,00
S.1.03.02.07.000	Utilizzo di beni di terzi	29.000,00	28.568,00	48.474,25	11.892,00
S.1.03.02.08.000	Leasing operativo	0,00	0,00	0,00	0,00
S.1.03.02.09.000	Manutenzione ordinaria e riparazioni	230.981,21	166.662,58	147.165,31	133.902,72
S.1.03.02.10.000	Consulenze	2.000,00	1.224,00	2.000,00	0,00
S.1.03.02.11.000	Prestazioni professionali e specialistiche	116.633,87	95.054,65	164.544,99	78.346,96
S.1.03.02.12.000	Lavoro flessibile, quota LSU e acquisto di servizi da agenzie di lavoro interinale	0,00	0,00	0,00	0,00
S.1.03.02.13.000	Servizi ausiliari per il funzionamento dell'ente	0,00	0,00	0,00	0,00
S.1.03.02.14.000	Servizi di ristorazione	0,00	0,00	0,00	0,00
S.1.03.02.15.000	Contratti di servizio pubblico	1.792.926,00	1.484.474,72	2.844.237,18	1.722.497,65
S.1.03.02.16.000	Servizi amministrativi	36.500,00	31.949,83	41.300,69	12.265,82
S.1.03.02.17.000	Servizi finanziari	21.173,20	16.046,86	74.304,37	23.789,58
S.1.03.02.18.000	Servizi sanitari	173.035,00	168.272,04	322.657,56	94.305,89
S.1.03.02.19.000	Servizi informatici e di telecomunicazioni	75.000,00	74.757,87	102.656,67	79.968,40
S.1.03.02.99.000	Altri servizi	329.732,94	304.801,35	643.091,75	325.288,41
<b>S.1.04.00.00.000</b>	<b>Trasferimenti correnti</b>	<b>980.265,37</b>	<b>437.998,71</b>	<b>1.361.490,55</b>	<b>115.422,78</b>
<b>S.1.04.01.00.000</b>	<b>Trasferimenti correnti a Amministrazioni Pubbliche</b>	<b>753.000,00</b>	<b>350.825,62</b>	<b>757.400,00</b>	<b>2.800,00</b>
S.1.04.01.01.000	Trasferimenti correnti a Amministrazioni Centrali	750.000,00	348.025,62	750.000,00	0,00
S.1.04.01.02.000	Trasferimenti correnti a Amministrazioni Locali	3.000,00	2.800,00	7.400,00	2.800,00
S.1.04.01.03.000	Trasferimenti correnti a Enti di Previdenza	0,00	0,00	0,00	0,00
S.1.04.01.04.000	Trasferimenti correnti a organismi interni e/o unita' locali della amministrazione	0,00	0,00	0,00	0,00
<b>S.1.04.02.00.000</b>	<b>Trasferimenti correnti a Famiglie</b>	<b>185.265,37</b>	<b>57.230,82</b>	<b>436.084,36</b>	<b>109.622,78</b>
S.1.04.02.01.000	Interventi previdenziali	0,00	0,00	0,00	0,00
S.1.04.02.02.000	Interventi assistenziali	152.111,00	30.474,03	305.414,99	28.120,07
S.1.04.02.03.000	Borse di studio, dottorati di ricerca e contratti di formazione specialistica area medica	0,00	0,00	0,00	0,00
S.1.04.02.04.000	Trasferimenti correnti a famiglie per vincite	0,00	0,00	0,00	0,00
S.1.04.02.05.000	Altri trasferimenti a famiglie	33.154,37	26.756,79	130.669,37	81.502,71
<b>S.1.04.03.00.000</b>	<b>Trasferimenti correnti a Imprese</b>	<b>32.500,00</b>	<b>22.094,40</b>	<b>157.105,97</b>	<b>0,00</b>



**ELENCO DELLE PREVISIONI E DEI RISULTATI DI COMPETENZA E DI CASSA SECONDO LA STRUTTURA DEL PIANO DEI CONTI**

CODIFICA DEL PIANO DEI CONTI	DENOMINAZIONE VOCE del PIANO DEI CONTI	COMPETENZA		CASSA	
		PREVISIONI	RISULTATI	PREVISIONI	RISULTATI
S.1.04.03.01.000	Trasferimenti correnti a imprese controllate	0,00	0,00	0,00	0,00
S.1.04.03.02.000	Trasferimenti correnti a altre imprese partecipate	31.000,00	20.594,40	97.105,97	0,00
S.1.04.03.99.000	Trasferimenti correnti a altre imprese	1.500,00	1.500,00	60.000,00	0,00
<b>S.1.04.04.00.000</b>	<b>Trasferimenti correnti a Istituzioni Sociali Private</b>	<b>9.500,00</b>	<b>7.847,87</b>	<b>10.900,22</b>	<b>3.000,00</b>
S.1.04.04.01.000	Trasferimenti correnti a Istituzioni Sociali Private	9.500,00	7.847,87	10.900,22	3.000,00
<b>S.1.04.05.00.000</b>	<b>Trasferimenti correnti versati all'Unione Europea e al Resto del Mondo</b>	<b>0,00</b>	<b>0,00</b>	<b>0,00</b>	<b>0,00</b>
S.1.04.05.04.000	Trasferimenti correnti al Resto del Mondo	0,00	0,00	0,00	0,00
S.1.04.05.99.000	Altri Trasferimenti correnti alla UE	0,00	0,00	0,00	0,00
<b>S.1.05.00.00.000</b>	<b>Trasferimenti di tributi (Solo per le Regioni)</b>	<b>0,00</b>	<b>0,00</b>	<b>0,00</b>	<b>0,00</b>
<b>S.1.05.01.00.000</b>	<b>Trasferimenti di tributi a titolo di devoluzioni (Solo per le Regioni)</b>	<b>0,00</b>	<b>0,00</b>	<b>0,00</b>	<b>0,00</b>
S.1.05.01.01.000	Imposta sul valore aggiunto (IVA) sugli scambi interni (Solo per le Regioni)	0,00	0,00	0,00	0,00
S.1.05.01.02.000	Imposta sul valore aggiunto (IVA) sulle importazioni (Solo per le Regioni)	0,00	0,00	0,00	0,00
S.1.05.01.03.000	Accisa sull'energia elettrica (Solo per le Regioni)	0,00	0,00	0,00	0,00
S.1.05.01.04.000	Accisa sui prodotti energetici (Solo per le Regioni)	0,00	0,00	0,00	0,00
S.1.05.01.05.000	Imposta di registro (Solo per le Regioni)	0,00	0,00	0,00	0,00
S.1.05.01.06.000	Imposta di bollo (Solo per le Regioni)	0,00	0,00	0,00	0,00
S.1.05.01.07.000	Imposta ipotecaria (Solo per le Regioni)	0,00	0,00	0,00	0,00
S.1.05.01.08.000	Accisa sull'alcole e le bevande alcoliche (Solo per le Regioni)	0,00	0,00	0,00	0,00
S.1.05.01.09.000	Accisa sui tabacchi (Solo per le Regioni)	0,00	0,00	0,00	0,00
S.1.05.01.10.000	Imposta di consumo su oli lubrificanti e bitumi di petrolio (Solo per le Regioni)	0,00	0,00	0,00	0,00
S.1.05.01.11.000	Imposta unica sui concorsi pronostici e sulle scommesse (Solo per le Regioni)	0,00	0,00	0,00	0,00
S.1.05.01.12.000	Proventi da lotto, lotterie e altri giochi (Solo per le Regioni)	0,00	0,00	0,00	0,00
S.1.05.01.13.000	Addizionale regionale sui canoni per le utenze di acque pubbliche (Solo per le Regioni)	0,00	0,00	0,00	0,00
S.1.05.01.14.000	Altre imposte sostitutive n.a.c. (Solo per le Regioni)	0,00	0,00	0,00	0,00
S.1.05.01.15.000	Ritenute sugli interessi e su altri redditi da capitale (Solo per le Regioni)	0,00	0,00	0,00	0,00
S.1.05.01.16.000	Ritenute e imposte sostitutive sugli utili distribuiti dalle societa' di capitali (Solo per le Regioni)	0,00	0,00	0,00	0,00
S.1.05.01.17.000	Altre ritenute n.a.c. (Solo per le Regioni)	0,00	0,00	0,00	0,00
S.1.05.01.18.000	Imposte sul reddito delle persone fisiche (Solo per le Regioni)	0,00	0,00	0,00	0,00
S.1.05.01.19.000	Imposte sul reddito delle societa' (ex IRPEG) (Solo per le Regioni)	0,00	0,00	0,00	0,00
S.1.05.01.99.000	Altri tributi trasferiti a titolo di devoluzioni (Solo per le Regioni)	0,00	0,00	0,00	0,00
<b>S.1.05.02.00.000</b>	<b>Compartecipazioni di tributi a Amministrazioni Locali non destinate al finanziamento della spesa sanitaria (Solo per le Regioni)</b>	<b>0,00</b>	<b>0,00</b>	<b>0,00</b>	<b>0,00</b>
S.1.05.02.01.000	Compartecipazione IVA a Regioni - non Sanita' (Solo per le Regioni)	0,00	0,00	0,00	0,00
S.1.05.02.02.000	Compartecipazione al bollo auto a Province (Solo per le Regioni)	0,00	0,00	0,00	0,00





**ELENCO DELLE PREVISIONI E DEI RISULTATI DI COMPETENZA E DI CASSA SECONDO LA STRUTTURA DEL PIANO DEI CONTI**

CODIFICA DEL PIANO DEI CONTI	DENOMINAZIONE VOCE del PIANO DEI CONTI	COMPETENZA		CASSA	
		PREVISIONI	RISULTATI	PREVISIONI	RISULTATI
S.1.05.02.03.000	Compartecipazione IVA a Comuni (Solo per le Regioni)	0,00	0,00	0,00	0,00
S.1.05.02.04.000	Compartecipazione IRPEF ai Comuni (Solo per le Regioni)	0,00	0,00	0,00	0,00
S.1.05.02.05.000	Tributo provinciale deposito in discarica dei rifiuti solidi (Solo per le Regioni)	0,00	0,00	0,00	0,00
S.1.05.02.98.000	Altre compartecipazioni alle Province (Solo per le Regioni)	0,00	0,00	0,00	0,00
S.1.05.02.99.000	Altre compartecipazioni a Comuni (Solo per le Regioni)	0,00	0,00	0,00	0,00
<b>S.1.06.00.00.000</b>	<b>Fondi perequativi (Solo per le Regioni)</b>	<b>0,00</b>	<b>0,00</b>	<b>0,00</b>	<b>0,00</b>
<b>S.1.06.01.00.000</b>	<b>Fondi perequativi (Solo per le Regioni)</b>	<b>0,00</b>	<b>0,00</b>	<b>0,00</b>	<b>0,00</b>
S.1.06.01.01.000	Trasferimenti ad Amministrazioni Locali - Fondi perequativi (Solo per le Regioni)	0,00	0,00	0,00	0,00
<b>S.1.07.00.00.000</b>	<b>Interessi passivi</b>	<b>148.095,23</b>	<b>130.873,35</b>	<b>134.840,72</b>	<b>130.873,35</b>
<b>S.1.07.01.00.000</b>	<b>Interessi passivi su titoli obbligazionari a breve termine</b>	<b>0,00</b>	<b>0,00</b>	<b>0,00</b>	<b>0,00</b>
S.1.07.01.01.000	Interessi passivi su titoli obbligazionari a breve termine in valuta domestica	0,00	0,00	0,00	0,00
<b>S.1.07.02.00.000</b>	<b>Interessi passivi su titoli obbligazionari a medio-lungo termine</b>	<b>0,00</b>	<b>0,00</b>	<b>0,00</b>	<b>0,00</b>
S.1.07.02.01.000	Interessi passivi su titoli obbligazionari a medio-lungo termine in valuta domestica	0,00	0,00	0,00	0,00
S.1.07.02.02.000	Interessi passivi su titoli obbligazionari a medio-lungo termine in valuta estera	0,00	0,00	0,00	0,00
<b>S.1.07.04.00.000</b>	<b>Interessi su finanziamenti a breve termine</b>	<b>0,00</b>	<b>0,00</b>	<b>0,00</b>	<b>0,00</b>
S.1.07.04.01.000	Interessi passivi a Amministrazioni Centrali su finanziamenti a breve termine	0,00	0,00	0,00	0,00
S.1.07.04.02.000	Interessi passivi a Amministrazioni Locali su finanziamenti a breve termine	0,00	0,00	0,00	0,00
S.1.07.04.03.000	Interessi passivi a Enti previdenziali su finanziamenti a breve termine	0,00	0,00	0,00	0,00
S.1.07.04.04.000	Interessi passivi a Imprese su finanziamenti a breve termine	0,00	0,00	0,00	0,00
S.1.07.04.05.000	Interessi passivi su finanziamenti a breve termine ad altri soggetti	0,00	0,00	0,00	0,00
<b>S.1.07.05.00.000</b>	<b>Interessi su Mutui e altri finanziamenti a medio lungo termine</b>	<b>148.095,23</b>	<b>130.873,35</b>	<b>134.840,72</b>	<b>130.873,35</b>
S.1.07.05.01.000	Interessi passivi ad Amministrazioni Centrali su mutui e altri finanziamenti a medio lungo termine	0,00	0,00	0,00	0,00
S.1.07.05.02.000	Interessi passivi a Amministrazioni Locali su mutui e altri finanziamenti a medio lungo termine	0,00	0,00	0,00	0,00
S.1.07.05.03.000	Interessi passivi a Enti previdenziali su mutui e altri finanziamenti a medio lungo termine	0,00	0,00	0,00	0,00
S.1.07.05.04.000	Interessi passivi su finanziamenti a medio lungo termine a Imprese	148.095,23	130.873,35	134.840,72	130.873,35
S.1.07.05.05.000	Interessi passivi su mutui e altri finanziamenti a medio lungo termine ad altri soggetti	0,00	0,00	0,00	0,00
S.1.07.05.06.000	Interessi passivi per Attualizzazione Contributi Pluriennali	0,00	0,00	0,00	0,00
<b>S.1.07.06.00.000</b>	<b>Altri interessi passivi</b>	<b>0,00</b>	<b>0,00</b>	<b>0,00</b>	<b>0,00</b>
S.1.07.06.01.000	Interessi su derivati	0,00	0,00	0,00	0,00
S.1.07.06.02.000	Interessi di mora	0,00	0,00	0,00	0,00
S.1.07.06.03.000	Interessi su conti della tesoreria dello Stato o di altre Amministrazioni pubbliche	0,00	0,00	0,00	0,00



**ELENCO DELLE PREVISIONI E DEI RISULTATI DI COMPETENZA E DI CASSA SECONDO LA STRUTTURA DEL PIANO DEI CONTI**

CODIFICA DEL PIANO DEI CONTI	DENOMINAZIONE VOCE del PIANO DEI CONTI	COMPETENZA		CASSA	
		PREVISIONI	RISULTATI	PREVISIONI	RISULTATI
S.1.07.06.04.000	Interessi passivi su anticipazioni di tesoreria degli istituti tesorieri/cassieri	0,00	0,00	0,00	0,00
S.1.07.06.05.000	Interessi passivi su operazioni di leasing finanziario	0,00	0,00	0,00	0,00
S.1.07.06.06.000	Interessi passivi per operazioni di cartolarizzazione	0,00	0,00	0,00	0,00
S.1.07.06.99.000	Altri interessi passivi diversi	0,00	0,00	0,00	0,00
<b>S.1.08.00.00.000</b>	<b>Altre spese per redditi da capitale</b>	<b>0,00</b>	<b>0,00</b>	<b>0,00</b>	<b>0,00</b>
<b>S.1.08.02.00.000</b>	<b>Diritti reali di godimento e servitu' onerose</b>	<b>0,00</b>	<b>0,00</b>	<b>0,00</b>	<b>0,00</b>
S.1.08.02.01.000	Diritti reali di godimento e servitu' onerose	0,00	0,00	0,00	0,00
<b>S.1.08.99.00.000</b>	<b>Altre spese per redditi da capitale n.a.c.</b>	<b>0,00</b>	<b>0,00</b>	<b>0,00</b>	<b>0,00</b>
S.1.08.99.01.000	Oneri finanziari derivanti dalla estinzione anticipata di prestiti	0,00	0,00	0,00	0,00
S.1.08.99.99.000	Altre spese per redditi da capitale n.a.c.	0,00	0,00	0,00	0,00
<b>S.1.09.00.00.000</b>	<b>Rimborsi e poste correttive delle entrate</b>	<b>7.500,00</b>	<b>1.601,56</b>	<b>8.262,27</b>	<b>2.446,15</b>
<b>S.1.09.01.00.000</b>	<b>Rimborsi per spese di personale (comando, distacco, fuori ruolo, convenzioni, ecc...)</b>	<b>0,00</b>	<b>0,00</b>	<b>0,00</b>	<b>0,00</b>
S.1.09.01.01.000	Rimborsi per spese di personale (comando, distacco, fuori ruolo, convenzioni, ecc...)	0,00	0,00	0,00	0,00
<b>S.1.09.02.00.000</b>	<b>Rimborsi di imposte in uscita</b>	<b>3.000,00</b>	<b>1.095,02</b>	<b>5.821,73</b>	<b>2.416,75</b>
S.1.09.02.01.000	Rimborsi di imposte e tasse di natura corrente	3.000,00	1.095,02	5.821,73	2.416,75
S.1.09.02.02.000	Rimborsi di imposte in conto capitale in uscita	0,00	0,00	0,00	0,00
<b>S.1.09.03.00.000</b>	<b>Rimborsi di trasferimenti all'Unione Europea</b>	<b>0,00</b>	<b>0,00</b>	<b>0,00</b>	<b>0,00</b>
S.1.09.03.01.000	Rimborsi di trasferimenti all'Unione Europea	0,00	0,00	0,00	0,00
<b>S.1.09.99.00.000</b>	<b>Altri Rimborsi di parte corrente di somme non dovute o incassate in eccesso</b>	<b>4.500,00</b>	<b>506,54</b>	<b>2.440,54</b>	<b>29,40</b>
S.1.09.99.01.000	Rimborsi di parte corrente ad Amministrazioni Centrali di somme non dovute o incassate in eccesso	0,00	0,00	0,00	0,00
S.1.09.99.02.000	Rimborsi di parte corrente ad Amministrazioni Locali di somme non dovute o incassate in eccesso	0,00	0,00	0,00	0,00
S.1.09.99.03.000	Rimborsi di parte corrente a Enti Previdenziali di somme non dovute o incassate in eccesso	0,00	0,00	0,00	0,00
S.1.09.99.04.000	Rimborsi di parte corrente a Famiglie di somme non dovute o incassate in eccesso	1.000,00	29,40	1.000,00	29,40
S.1.09.99.05.000	Rimborsi di parte corrente a Imprese di somme non dovute o incassate in eccesso	1.500,00	0,00	0,00	0,00
S.1.09.99.06.000	Rimborsi di parte corrente a Istituzioni Sociali Private di somme non dovute o incassate in eccesso	2.000,00	477,14	1.440,54	0,00
S.1.09.99.07.000	Rimborsi di parte corrente a UE e Resto del Mondo di somme non dovute o incassate in eccesso	0,00	0,00	0,00	0,00
<b>S.1.10.00.00.000</b>	<b>Altre spese correnti</b>	<b>1.107.204,74</b>	<b>237.854,64</b>	<b>315.013,85</b>	<b>151.298,16</b>
<b>S.1.10.01.00.000</b>	<b>Fondi di riserva e altri accantonamenti</b>	<b>709.052,78</b>	<b>0,00</b>	<b>0,00</b>	<b>0,00</b>



**ELENCO DELLE PREVISIONI E DEI RISULTATI DI COMPETENZA E DI CASSA SECONDO LA STRUTTURA DEL PIANO DEI CONTI**

CODIFICA DEL PIANO DEI CONTI	DENOMINAZIONE VOCE del PIANO DEI CONTI	COMPETENZA		CASSA	
		PREVISIONI	RISULTATI	PREVISIONI	RISULTATI
S.1.10.01.01.000	Fondo di riserva	20.000,00	0,00	0,00	0,00
S.1.10.01.02.000	Fondo speciali	11.500,00	0,00	0,00	0,00
S.1.10.01.03.000	Fondo crediti di dubbia e difficile esazione di parte corrente	615.264,10	0,00	0,00	0,00
S.1.10.01.04.000	Fondo rinnovi contrattuali	0,00	0,00	0,00	0,00
S.1.10.01.05.000	Accantonamenti al fondo perdite societa' ed enti partecipati	0,00	0,00	0,00	0,00
S.1.10.01.06.000	Fondo di garanzia debiti commerciali	0,00	0,00	0,00	0,00
S.1.10.01.99.000	Altri fondi e accantonamenti	62.288,68	0,00	0,00	0,00
<b>S.1.10.02.00.000</b>	<b>Fondo pluriennale vincolato</b>	<b>12.457,96</b>	<b>0,00</b>	<b>0,00</b>	<b>0,00</b>
S.1.10.02.01.000	Fondo pluriennale vincolato	12.457,96	0,00	0,00	0,00
<b>S.1.10.03.00.000</b>	<b>Versamenti IVA a debito</b>	<b>60.000,00</b>	<b>24.134,29</b>	<b>60.800,00</b>	<b>21.764,52</b>
S.1.10.03.01.000	Versamenti IVA a debito per le gestioni commerciali	60.000,00	24.134,29	60.800,00	21.764,52
<b>S.1.10.04.00.000</b>	<b>Premi di assicurazione</b>	<b>56.000,00</b>	<b>48.300,83</b>	<b>73.227,24</b>	<b>59.150,33</b>
S.1.10.04.01.000	Premi di assicurazione contro i danni	40.000,00	35.345,95	57.226,07	46.195,45
S.1.10.04.99.000	Altri premi di assicurazione n.a.c.	16.000,00	12.954,88	16.001,17	12.954,88
<b>S.1.10.05.00.000</b>	<b>Spese dovute a sanzioni, risarcimenti e indennizzi</b>	<b>107.000,00</b>	<b>106.567,94</b>	<b>29.446,24</b>	<b>26.020,04</b>
S.1.10.05.01.000	Spese dovute a sanzioni	0,00	0,00	0,00	0,00
S.1.10.05.02.000	Spese per risarcimento danni	0,00	0,00	0,00	0,00
S.1.10.05.03.000	Spese per indennizzi	0,00	0,00	24.667,07	10.000,00
S.1.10.05.04.000	Oneri da contenzioso	10.000,00	9.969,19	4.779,17	6.097,66
S.1.10.05.99.000	Altre spese dovute per irregolarita' e illeciti n.a.c.	97.000,00	96.598,75	0,00	9.922,38
<b>S.1.10.99.00.000</b>	<b>Altre spese correnti n.a.c.</b>	<b>162.694,00</b>	<b>58.851,58</b>	<b>151.540,37</b>	<b>44.363,27</b>
S.1.10.99.99.000	Altre spese correnti n.a.c.	162.694,00	58.851,58	151.540,37	44.363,27
<b>S.2.00.00.00.000</b>	<b>SPESE IN CONTO CAPITALE</b>	<b>1.540.793,44</b>	<b>193.777,09</b>	<b>3.174.727,12</b>	<b>988.944,88</b>
<b>S.2.01.00.00.000</b>	<b>Tributi in conto capitale a carico dell'ente</b>	<b>0,00</b>	<b>0,00</b>	<b>0,00</b>	<b>0,00</b>
<b>S.2.01.01.00.000</b>	<b>Tributi in conto capitale a carico dell'ente</b>	<b>0,00</b>	<b>0,00</b>	<b>0,00</b>	<b>0,00</b>
S.2.01.01.01.000	Tributi in conto capitale a carico dell'ente	0,00	0,00	0,00	0,00
<b>S.2.01.99.00.000</b>	<b>Altri tributi in conto capitale</b>	<b>0,00</b>	<b>0,00</b>	<b>0,00</b>	<b>0,00</b>
S.2.01.99.01.000	Altri tributi in conto capitale n.a.c.	0,00	0,00	0,00	0,00
<b>S.2.02.00.00.000</b>	<b>Investimenti fissi lordi e acquisto di terreni</b>	<b>739.227,91</b>	<b>193.777,09</b>	<b>3.174.727,12</b>	<b>988.944,88</b>
<b>S.2.02.01.00.000</b>	<b>Beni materiali</b>	<b>739.227,91</b>	<b>193.777,09</b>	<b>3.174.727,12</b>	<b>988.944,88</b>



**ELENCO DELLE PREVISIONI E DEI RISULTATI DI COMPETENZA E DI CASSA SECONDO LA STRUTTURA DEL PIANO DEI CONTI**

CODIFICA DEL PIANO DEI CONTI	DENOMINAZIONE VOCE del PIANO DEI CONTI	COMPETENZA		CASSA	
		PREVISIONI	RISULTATI	PREVISIONI	RISULTATI
S.2.02.01.01.000	Mezzi di trasporto ad uso civile, di sicurezza e ordine pubblico	29.000,00	28.800,00	0,00	0,00
S.2.02.01.03.000	Mobili e arredi	0,00	0,00	1.939,80	0,00
S.2.02.01.04.000	Impianti e macchinari	16.000,00	15.897,48	25.238,85	23.628,40
S.2.02.01.05.000	Attrezzature	13.500,00	3.600,00	502.428,44	358.985,38
S.2.02.01.06.000	Macchine per ufficio	12.500,00	10.579,47	12.565,02	1.565,02
S.2.02.01.07.000	Hardware	8.000,00	1.539,64	0,00	0,00
S.2.02.01.08.000	Armi	0,00	0,00	0,00	0,00
S.2.02.01.09.000	Beni immobili	660.227,91	133.360,50	2.631.701,01	603.912,08
S.2.02.01.10.000	Beni immobili di valore culturale, storico ed artistico	0,00	0,00	0,00	0,00
S.2.02.01.11.000	Oggetti di valore	0,00	0,00	0,00	0,00
S.2.02.01.99.000	Altri beni materiali	0,00	0,00	854,00	854,00
<b>S.2.02.02.00.000</b>	<b>Terreni e beni materiali non prodotti</b>	<b>0,00</b>	<b>0,00</b>	<b>0,00</b>	<b>0,00</b>
S.2.02.02.01.000	Terreni	0,00	0,00	0,00	0,00
S.2.02.02.02.000	Patrimonio naturale non prodotto	0,00	0,00	0,00	0,00
<b>S.2.02.03.00.000</b>	<b>Beni immateriali</b>	<b>0,00</b>	<b>0,00</b>	<b>0,00</b>	<b>0,00</b>
S.2.02.03.01.000	Avviamento	0,00	0,00	0,00	0,00
S.2.02.03.02.000	Software	0,00	0,00	0,00	0,00
S.2.02.03.03.000	Brevetti	0,00	0,00	0,00	0,00
S.2.02.03.04.000	Opere dell'ingegno e Diritti d'autore	0,00	0,00	0,00	0,00
S.2.02.03.05.000	Incarichi professionali per la realizzazione di investimenti	0,00	0,00	0,00	0,00
S.2.02.03.06.000	Manutenzione straordinaria su beni di terzi	0,00	0,00	0,00	0,00
S.2.02.03.99.000	Spese di investimento per beni immateriali n.a.c.	0,00	0,00	0,00	0,00
<b>S.2.02.04.00.000</b>	<b>Beni materiali acquisiti mediante operazioni di leasing finanziario</b>	<b>0,00</b>	<b>0,00</b>	<b>0,00</b>	<b>0,00</b>
S.2.02.04.01.000	Mezzi di trasporto ad uso civile, di sicurezza e ordine pubblico acquisiti mediante operazioni di leasing finanziario	0,00	0,00	0,00	0,00
S.2.02.04.03.000	Mobili e arredi acquisiti mediante operazioni di leasing finanziario	0,00	0,00	0,00	0,00
S.2.02.04.04.000	Impianti e macchinari acquisiti mediante operazioni di leasing finanziario	0,00	0,00	0,00	0,00
S.2.02.04.05.000	Attrezzature acquisite mediante operazioni di leasing finanziario	0,00	0,00	0,00	0,00
S.2.02.04.06.000	Macchine per ufficio acquisite mediante operazioni di leasing finanziario	0,00	0,00	0,00	0,00
S.2.02.04.07.000	Hardware acquisito mediante operazioni di leasing finanziario	0,00	0,00	0,00	0,00
S.2.02.04.08.000	Armi acquisite mediante operazioni di leasing finanziario	0,00	0,00	0,00	0,00
S.2.02.04.09.000	Beni immobili acquisiti mediante operazioni di leasing finanziario	0,00	0,00	0,00	0,00
S.2.02.04.10.000	Oggetti di valore acquisiti mediante operazioni di leasing finanziario	0,00	0,00	0,00	0,00
S.2.02.04.99.000	Altri beni materiali acquisiti mediante operazioni di leasing finanziario	0,00	0,00	0,00	0,00



**ELENCO DELLE PREVISIONI E DEI RISULTATI DI COMPETENZA E DI CASSA SECONDO LA STRUTTURA DEL PIANO DEI CONTI**

CODIFICA DEL PIANO DEI CONTI	DENOMINAZIONE VOCE del PIANO DEI CONTI	COMPETENZA		CASSA	
		PREVISIONI	RISULTATI	PREVISIONI	RISULTATI
<b>S.2.02.05.00.000</b>	<b>Terreni e beni materiali non prodotti acquisiti mediante operazioni di leasing finanziario</b>	<b>0,00</b>	<b>0,00</b>	<b>0,00</b>	<b>0,00</b>
S.2.02.05.01.000	Terreni acquisiti mediante operazioni di leasing finanziario	0,00	0,00	0,00	0,00
<b>S.2.02.06.00.000</b>	<b>Beni immateriali acquisiti mediante operazioni di leasing finanziario</b>	<b>0,00</b>	<b>0,00</b>	<b>0,00</b>	<b>0,00</b>
S.2.02.06.01.000	Software acquisito mediante operazioni di leasing finanziario	0,00	0,00	0,00	0,00
S.2.02.06.02.000	Brevetti acquisiti mediante operazioni di leasing finanziario	0,00	0,00	0,00	0,00
S.2.02.06.03.000	Opere dell'ingegno e Diritti d'autore acquisiti mediante operazioni di leasing finanziario	0,00	0,00	0,00	0,00
S.2.02.06.99.000	Beni immateriali n.a.c. acquisiti mediante operazioni di leasing finanziario	0,00	0,00	0,00	0,00
<b>S.2.03.00.00.000</b>	<b>Contributi agli investimenti</b>	<b>0,00</b>	<b>0,00</b>	<b>0,00</b>	<b>0,00</b>
<b>S.2.03.01.00.000</b>	<b>Contributi agli investimenti a Amministrazioni pubbliche</b>	<b>0,00</b>	<b>0,00</b>	<b>0,00</b>	<b>0,00</b>
S.2.03.01.01.000	Contributi agli investimenti a Amministrazioni Centrali	0,00	0,00	0,00	0,00
S.2.03.01.02.000	Contributi agli investimenti a Amministrazioni Locali	0,00	0,00	0,00	0,00
S.2.03.01.03.000	Contributi agli investimenti a Enti di Previdenza	0,00	0,00	0,00	0,00
S.2.03.01.04.000	Contributi agli investimenti interni a organismi interni e/o unita' locali della amministrazione	0,00	0,00	0,00	0,00
<b>S.2.03.02.00.000</b>	<b>Contributi agli investimenti a Famiglie</b>	<b>0,00</b>	<b>0,00</b>	<b>0,00</b>	<b>0,00</b>
S.2.03.02.01.000	Contributi agli investimenti a Famiglie	0,00	0,00	0,00	0,00
<b>S.2.03.03.00.000</b>	<b>Contributi agli investimenti a Imprese</b>	<b>0,00</b>	<b>0,00</b>	<b>0,00</b>	<b>0,00</b>
S.2.03.03.01.000	Contributi agli investimenti a imprese controllate	0,00	0,00	0,00	0,00
S.2.03.03.02.000	Contributi agli investimenti a altre imprese partecipate	0,00	0,00	0,00	0,00
S.2.03.03.03.000	Contributi agli investimenti a altre Imprese	0,00	0,00	0,00	0,00
<b>S.2.03.04.00.000</b>	<b>Contributi agli investimenti a Istituzioni Sociali Private</b>	<b>0,00</b>	<b>0,00</b>	<b>0,00</b>	<b>0,00</b>
S.2.03.04.01.000	Contributi agli investimenti a Istituzioni Sociali Private	0,00	0,00	0,00	0,00
<b>S.2.03.05.00.000</b>	<b>Contributi agli investimenti all'Unione Europea e al Resto del Mondo</b>	<b>0,00</b>	<b>0,00</b>	<b>0,00</b>	<b>0,00</b>
S.2.03.05.01.000	Contributi agli investimenti all'Unione Europea	0,00	0,00	0,00	0,00
S.2.03.05.02.000	Contributi agli investimenti al Resto del Mondo	0,00	0,00	0,00	0,00
<b>S.2.04.00.00.000</b>	<b>Altri trasferimenti in conto capitale</b>	<b>0,00</b>	<b>0,00</b>	<b>0,00</b>	<b>0,00</b>
<b>S.2.04.01.00.000</b>	<b>Altri trasferimenti in conto capitale per assunzione di debiti di amministrazioni pubbliche</b>	<b>0,00</b>	<b>0,00</b>	<b>0,00</b>	<b>0,00</b>
S.2.04.01.01.000	Altri trasferimenti in conto capitale per assunzione di debiti di Amministrazioni Centrali	0,00	0,00	0,00	0,00
S.2.04.01.02.000	Altri trasferimenti in conto capitale per assunzione di debiti di Amministrazioni Locali	0,00	0,00	0,00	0,00
S.2.04.01.03.000	Altri trasferimenti in conto capitale per assunzione di debiti di Enti di Previdenza	0,00	0,00	0,00	0,00



**ELENCO DELLE PREVISIONI E DEI RISULTATI DI COMPETENZA E DI CASSA SECONDO LA STRUTTURA DEL PIANO DEI CONTI**

CODIFICA DEL PIANO DEI CONTI	DENOMINAZIONE VOCE del PIANO DEI CONTI	COMPETENZA		CASSA	
		PREVISIONI	RISULTATI	PREVISIONI	RISULTATI
S.2.04.01.04.000	Altri trasferimenti in conto capitale per assunzione di debiti di organismi interni e/o unita' locali della amministrazione	0,00	0,00	0,00	0,00
<b>S.2.04.02.00.000</b>	<b>Altri trasferimenti in conto capitale per assunzione di debiti di Famiglie</b>	<b>0,00</b>	<b>0,00</b>	<b>0,00</b>	<b>0,00</b>
S.2.04.02.01.000	Altri trasferimenti in conto capitale per assunzione di debiti di Famiglie	0,00	0,00	0,00	0,00
<b>S.2.04.03.00.000</b>	<b>Altri trasferimenti in conto capitale per assunzione di debiti di Imprese</b>	<b>0,00</b>	<b>0,00</b>	<b>0,00</b>	<b>0,00</b>
S.2.04.03.01.000	Altri trasferimenti in conto capitale per assunzione di debiti di imprese controllate	0,00	0,00	0,00	0,00
S.2.04.03.02.000	Altri trasferimenti in conto capitale per assunzione di debiti di altre imprese partecipate	0,00	0,00	0,00	0,00
S.2.04.03.03.000	Altri trasferimenti in conto capitale per assunzione di debiti di altre Imprese	0,00	0,00	0,00	0,00
<b>S.2.04.04.00.000</b>	<b>Altri trasferimenti in conto capitale per assunzione di debiti di Istituzioni Sociali Private</b>	<b>0,00</b>	<b>0,00</b>	<b>0,00</b>	<b>0,00</b>
S.2.04.04.01.000	Altri trasferimenti in conto capitale per assunzione di debiti di Istituzioni Sociali Private	0,00	0,00	0,00	0,00
<b>S.2.04.05.00.000</b>	<b>Altri trasferimenti in conto capitale per assunzione di debiti dell'Unione Europea e del Resto del Mondo</b>	<b>0,00</b>	<b>0,00</b>	<b>0,00</b>	<b>0,00</b>
S.2.04.05.01.000	Altri trasferimenti in conto capitale per assunzione di debiti dell'Unione Europea	0,00	0,00	0,00	0,00
S.2.04.05.02.000	Altri trasferimenti in conto capitale per assunzione di debiti del Resto del Mondo	0,00	0,00	0,00	0,00
<b>S.2.04.11.00.000</b>	<b>Altri trasferimenti in conto capitale verso amministrazioni pubbliche per escussione di garanzie</b>	<b>0,00</b>	<b>0,00</b>	<b>0,00</b>	<b>0,00</b>
S.2.04.11.01.000	Altri trasferimenti in conto capitale verso Amministrazioni Centrali per escussione di garanzie	0,00	0,00	0,00	0,00
S.2.04.11.02.000	Altri trasferimenti in conto capitale verso Amministrazioni Locali per escussione di garanzie	0,00	0,00	0,00	0,00
S.2.04.11.03.000	Altri trasferimenti in conto capitale verso Enti di Previdenza per escussione di garanzie	0,00	0,00	0,00	0,00
S.2.04.11.04.000	Altri trasferimenti in conto capitale verso organismi interni e/o unita' locali della amministrazione per escussione di garanzie	0,00	0,00	0,00	0,00
<b>S.2.04.12.00.000</b>	<b>Altri trasferimenti in conto capitale verso Famiglie per escussione di garanzie</b>	<b>0,00</b>	<b>0,00</b>	<b>0,00</b>	<b>0,00</b>
S.2.04.12.01.000	Altri trasferimenti in conto capitale verso Famiglie per escussione di garanzie	0,00	0,00	0,00	0,00
<b>S.2.04.13.00.000</b>	<b>Altri trasferimenti in conto capitale verso Imprese per escussione di garanzie</b>	<b>0,00</b>	<b>0,00</b>	<b>0,00</b>	<b>0,00</b>
S.2.04.13.01.000	Altri trasferimenti in conto capitale verso imprese controllate per escussione di garanzie	0,00	0,00	0,00	0,00
S.2.04.13.02.000	Altri trasferimenti in conto capitale verso altre imprese partecipate per escussione di garanzie	0,00	0,00	0,00	0,00
S.2.04.13.03.000	Altri trasferimenti in conto capitale verso altre Imprese per escussione di garanzie	0,00	0,00	0,00	0,00
<b>S.2.04.14.00.000</b>	<b>Altri trasferimenti in conto capitale verso Istituzioni Sociali Private per escussione di garanzie</b>	<b>0,00</b>	<b>0,00</b>	<b>0,00</b>	<b>0,00</b>



**ELENCO DELLE PREVISIONI E DEI RISULTATI DI COMPETENZA E DI CASSA SECONDO LA STRUTTURA DEL PIANO DEI CONTI**

CODIFICA DEL PIANO DEI CONTI	DENOMINAZIONE VOCE del PIANO DEI CONTI	COMPETENZA		CASSA	
		PREVISIONI	RISULTATI	PREVISIONI	RISULTATI
S.2.04.14.01.000	Altri trasferimenti in conto capitale verso Istituzioni Sociali Private per escussione di garanzie	0,00	0,00	0,00	0,00
<b>S.2.04.15.00.000</b>	<b>Altri trasferimenti in conto capitale verso Unione Europea e Resto del Mondo per escussione di garanzie</b>	<b>0,00</b>	<b>0,00</b>	<b>0,00</b>	<b>0,00</b>
S.2.04.15.01.000	Altri trasferimenti in conto capitale verso Unione Europea per escussione di garanzie	0,00	0,00	0,00	0,00
S.2.04.15.02.000	Altri trasferimenti in conto capitale verso Resto del Mondo per escussione di garanzie	0,00	0,00	0,00	0,00
<b>S.2.04.16.00.000</b>	<b>Trasferimenti in conto capitale erogati a titolo di ripiano disavanzi pregressi ad Amministrazioni pubbliche</b>	<b>0,00</b>	<b>0,00</b>	<b>0,00</b>	<b>0,00</b>
S.2.04.16.01.000	Trasferimenti in conto capitale erogati a titolo di ripiano disavanzi pregressi a Amministrazioni Centrali	0,00	0,00	0,00	0,00
S.2.04.16.02.000	Trasferimenti in conto capitale erogati a titolo di ripiano disavanzi pregressi a Amministrazioni Locali	0,00	0,00	0,00	0,00
S.2.04.16.03.000	Trasferimenti in conto capitale erogati a titolo di ripiano disavanzi pregressi a Enti di Previdenza	0,00	0,00	0,00	0,00
S.2.04.16.99.000	Trasferimenti in conto capitale erogati a titolo di ripiano disavanzi pregressi a organismi interni e/o unita' locali della amministrazione	0,00	0,00	0,00	0,00
<b>S.2.04.17.00.000</b>	<b>Trasferimenti in conto capitale erogati a titolo di ripiano disavanzi pregressi a Famiglie</b>	<b>0,00</b>	<b>0,00</b>	<b>0,00</b>	<b>0,00</b>
S.2.04.17.01.000	Trasferimenti in conto capitale erogati a titolo di ripiano disavanzi pregressi a Famiglie	0,00	0,00	0,00	0,00
<b>S.2.04.18.00.000</b>	<b>Trasferimenti in conto capitale erogati a titolo di ripiano disavanzi pregressi a Imprese</b>	<b>0,00</b>	<b>0,00</b>	<b>0,00</b>	<b>0,00</b>
S.2.04.18.01.000	Trasferimenti in conto capitale erogati a titolo di ripiano disavanzi pregressi a imprese controllate	0,00	0,00	0,00	0,00
S.2.04.18.02.000	Trasferimenti in conto capitale erogati a titolo di ripiano disavanzi pregressi a altre imprese partecipate	0,00	0,00	0,00	0,00
S.2.04.18.03.000	Trasferimenti in conto capitale erogati a titolo di ripiano disavanzi pregressi a altre Imprese	0,00	0,00	0,00	0,00
<b>S.2.04.19.00.000</b>	<b>Trasferimenti in conto capitale erogati a titolo di ripiano disavanzi pregressi a Istituzioni Sociali Private</b>	<b>0,00</b>	<b>0,00</b>	<b>0,00</b>	<b>0,00</b>
S.2.04.19.01.000	Trasferimenti in conto capitale erogati a titolo di ripiano disavanzi pregressi a Istituzioni Sociali Private	0,00	0,00	0,00	0,00
<b>S.2.04.20.00.000</b>	<b>Trasferimenti in conto capitale erogati a titolo di ripiano disavanzi pregressi all'Unione Europea e al Resto del Mondo</b>	<b>0,00</b>	<b>0,00</b>	<b>0,00</b>	<b>0,00</b>
S.2.04.20.01.000	Trasferimenti in conto capitale erogati a titolo di ripiano disavanzi pregressi all'Unione Europea	0,00	0,00	0,00	0,00
S.2.04.20.02.000	Trasferimenti in conto capitale erogati a titolo di ripiano disavanzi pregressi al Resto del Mondo	0,00	0,00	0,00	0,00
<b>S.2.04.21.00.000</b>	<b>Altri trasferimenti in conto capitale n.a.c. ad Amministrazioni pubbliche</b>	<b>0,00</b>	<b>0,00</b>	<b>0,00</b>	<b>0,00</b>



**ELENCO DELLE PREVISIONI E DEI RISULTATI DI COMPETENZA E DI CASSA SECONDO LA STRUTTURA DEL PIANO DEI CONTI**

CODIFICA DEL PIANO DEI CONTI	DENOMINAZIONE VOCE del PIANO DEI CONTI	COMPETENZA		CASSA	
		PREVISIONI	RISULTATI	PREVISIONI	RISULTATI
S.2.04.21.01.000	Altri trasferimenti in conto capitale n.a.c. a Amministrazioni Centrali	0,00	0,00	0,00	0,00
S.2.04.21.02.000	Altri trasferimenti in conto capitale n.a.c. a Amministrazioni Locali	0,00	0,00	0,00	0,00
S.2.04.21.03.000	Altri trasferimenti in conto capitale n.a.c. a Enti di Previdenza	0,00	0,00	0,00	0,00
S.2.04.21.99.000	Altri trasferimenti in conto capitale n.a.c. a organismi interni e/o unita' locali della amministrazione	0,00	0,00	0,00	0,00
<b>S.2.04.22.00.000</b>	<b>Altri trasferimenti in conto capitale n.a.c. a Famiglie</b>	<b>0,00</b>	<b>0,00</b>	<b>0,00</b>	<b>0,00</b>
S.2.04.22.01.000	Altri trasferimenti in conto capitale n.a.c. a Famiglie	0,00	0,00	0,00	0,00
<b>S.2.04.23.00.000</b>	<b>Altri trasferimenti in conto capitale n.a.c. a Imprese</b>	<b>0,00</b>	<b>0,00</b>	<b>0,00</b>	<b>0,00</b>
S.2.04.23.01.000	Altri trasferimenti in conto capitale n.a.c. a imprese controllate	0,00	0,00	0,00	0,00
S.2.04.23.02.000	Altri trasferimenti in conto capitale n.a.c. a altre imprese partecipate	0,00	0,00	0,00	0,00
S.2.04.23.03.000	Altri trasferimenti in conto capitale n.a.c. a altre Imprese	0,00	0,00	0,00	0,00
<b>S.2.04.24.00.000</b>	<b>Altri trasferimenti in conto capitale n.a.c. a Istituzioni Sociali Private</b>	<b>0,00</b>	<b>0,00</b>	<b>0,00</b>	<b>0,00</b>
S.2.04.24.01.000	Altri trasferimenti in conto capitale n.a.c. a Istituzioni Sociali Private	0,00	0,00	0,00	0,00
<b>S.2.04.25.00.000</b>	<b>Altri trasferimenti in conto capitale n.a.c. all'Unione Europea e al Resto del Mondo</b>	<b>0,00</b>	<b>0,00</b>	<b>0,00</b>	<b>0,00</b>
S.2.04.25.01.000	Altri trasferimenti in conto capitale n.a.c. all'Unione Europea	0,00	0,00	0,00	0,00
S.2.04.25.02.000	Altri trasferimenti in conto capitale n.a.c. al Resto del Mondo	0,00	0,00	0,00	0,00
<b>S.2.05.00.00.000</b>	<b>Altre spese in conto capitale</b>	<b>801.565,53</b>	<b>0,00</b>	<b>0,00</b>	<b>0,00</b>
<b>S.2.05.01.00.000</b>	<b>Fondi di riserva e altri accantonamenti in c/capitale</b>	<b>0,00</b>	<b>0,00</b>	<b>0,00</b>	<b>0,00</b>
S.2.05.01.01.000	Fondi di riserva in c/capitale	0,00	0,00	0,00	0,00
S.2.05.01.02.000	Fondi speciali c/capitale	0,00	0,00	0,00	0,00
S.2.05.01.99.000	Altri accantonamenti in c/capitale	0,00	0,00	0,00	0,00
<b>S.2.05.02.00.000</b>	<b>Fondi pluriennali vincolati c/capitale</b>	<b>801.565,53</b>	<b>0,00</b>	<b>0,00</b>	<b>0,00</b>
S.2.05.02.01.000	Fondi pluriennali vincolati c/capitale	801.565,53	0,00	0,00	0,00
<b>S.2.05.03.00.000</b>	<b>Fondo crediti di dubbia e difficile esazione in c/capitale</b>	<b>0,00</b>	<b>0,00</b>	<b>0,00</b>	<b>0,00</b>
S.2.05.03.01.000	Fondo crediti di dubbia e difficile esazione in c/capitale	0,00	0,00	0,00	0,00
<b>S.2.05.04.00.000</b>	<b>Altri rimborsi in conto capitale di somme non dovute o incassate in eccesso</b>	<b>0,00</b>	<b>0,00</b>	<b>0,00</b>	<b>0,00</b>
S.2.05.04.01.000	Rimborsi in conto capitale ad Amministrazioni Centrali di somme non dovute o incassate in eccesso	0,00	0,00	0,00	0,00
S.2.05.04.02.000	Rimborsi in conto capitale ad Amministrazioni Locali di somme non dovute o incassate in eccesso	0,00	0,00	0,00	0,00
S.2.05.04.03.000	Rimborsi in conto capitale a Enti Previdenziali di somme non dovute o incassate in eccesso	0,00	0,00	0,00	0,00





**ELENCO DELLE PREVISIONI E DEI RISULTATI DI COMPETENZA E DI CASSA SECONDO LA STRUTTURA DEL PIANO DEI CONTI**

CODIFICA DEL PIANO DEI CONTI	DENOMINAZIONE VOCE del PIANO DEI CONTI	COMPETENZA		CASSA	
		PREVISIONI	RISULTATI	PREVISIONI	RISULTATI
S.2.05.04.04.000	Rimborsi in conto capitale a Famiglie di somme non dovute o incassate in eccesso	0,00	0,00	0,00	0,00
S.2.05.04.05.000	Rimborsi in conto capitale a Imprese di somme non dovute o incassate in eccesso	0,00	0,00	0,00	0,00
S.2.05.04.06.000	Rimborsi in conto capitale a Istituzioni Sociali Private di somme non dovute o incassate in eccesso	0,00	0,00	0,00	0,00
S.2.05.04.07.000	Rimborsi in conto capitale a UE e Resto del Mondo di somme non dovute o incassate in eccesso	0,00	0,00	0,00	0,00
<b>S.2.05.99.00.000</b>	<b>Altre spese in conto capitale n.a.c.</b>	<b>0,00</b>	<b>0,00</b>	<b>0,00</b>	<b>0,00</b>
S.2.05.99.99.000	Altre spese in conto capitale n.a.c.	0,00	0,00	0,00	0,00
<b>S.3.00.00.00.000</b>	<b>SPESE PER INCREMENTO ATTIVITA' FINANZIARIE</b>	<b>0,00</b>	<b>0,00</b>	<b>0,00</b>	<b>0,00</b>
<b>S.3.01.00.00.000</b>	<b>Acquisizioni di attivita' finanziarie</b>	<b>0,00</b>	<b>0,00</b>	<b>0,00</b>	<b>0,00</b>
<b>S.3.01.01.00.000</b>	<b>Acquisizioni di partecipazioni e conferimenti di capitale</b>	<b>0,00</b>	<b>0,00</b>	<b>0,00</b>	<b>0,00</b>
S.3.01.01.01.000	Acquisizioni di partecipazioni e conferimenti di capitale in imprese incluse nelle Amministrazioni Centrali	0,00	0,00	0,00	0,00
S.3.01.01.02.000	Acquisizioni di partecipazioni e conferimenti di capitale in imprese incluse nelle Amministrazioni Locali	0,00	0,00	0,00	0,00
S.3.01.01.03.000	Acquisizioni di partecipazioni e conferimenti di capitale in altre imprese	0,00	0,00	0,00	0,00
S.3.01.01.04.000	Acquisizioni di partecipazioni e conferimenti di capitale in Istituzioni sociali private - ISP	0,00	0,00	0,00	0,00
S.3.01.01.05.000	Acquisizioni di partecipazioni e conferimenti di capitale in PA incluse nelle Amministrazioni Locali	0,00	0,00	0,00	0,00
<b>S.3.01.02.00.000</b>	<b>Acquisizioni di quote di fondi comuni di investimento</b>	<b>0,00</b>	<b>0,00</b>	<b>0,00</b>	<b>0,00</b>
S.3.01.02.01.000	Acquisizioni di quote di fondi immobiliari	0,00	0,00	0,00	0,00
S.3.01.02.02.000	Acquisizioni di quote di altri fondi comuni di investimento	0,00	0,00	0,00	0,00
<b>S.3.01.03.00.000</b>	<b>Acquisizione di titoli obbligazionari a breve termine</b>	<b>0,00</b>	<b>0,00</b>	<b>0,00</b>	<b>0,00</b>
S.3.01.03.01.000	Acquisizione di titoli obbligazionari a breve termine emessi da Amministrazioni Centrali	0,00	0,00	0,00	0,00
S.3.01.03.02.000	Acquisizione di titoli obbligazionari a breve termine emessi da Amministrazioni Locali	0,00	0,00	0,00	0,00
S.3.01.03.03.000	Acquisizione di titoli obbligazionari a breve termine emessi da imprese residenti	0,00	0,00	0,00	0,00
S.3.01.03.04.000	Acquisizione di titoli obbligazionari a breve termine emessi da soggetti non residenti	0,00	0,00	0,00	0,00
<b>S.3.01.04.00.000</b>	<b>Acquisizione di titoli obbligazionari a medio-lungo termine</b>	<b>0,00</b>	<b>0,00</b>	<b>0,00</b>	<b>0,00</b>
S.3.01.04.01.000	Acquisizione di titoli obbligazionari a medio-lungo emessi da Amministrazioni Centrali	0,00	0,00	0,00	0,00
S.3.01.04.02.000	Acquisizione di titoli obbligazionari a medio-lungo emessi da Amministrazioni Locali	0,00	0,00	0,00	0,00
S.3.01.04.03.000	Acquisizione di titoli obbligazionari a medio-lungo emessi da altri soggetti residenti	0,00	0,00	0,00	0,00
S.3.01.04.04.000	Acquisizione di titoli obbligazionari a medio-lungo emessi da soggetti non residenti	0,00	0,00	0,00	0,00
<b>S.3.02.00.00.000</b>	<b>Concessione crediti di breve termine</b>	<b>0,00</b>	<b>0,00</b>	<b>0,00</b>	<b>0,00</b>
<b>S.3.02.01.00.000</b>	<b>Concessione crediti di breve periodo a tasso agevolato a Amministrazioni Pubbliche</b>	<b>0,00</b>	<b>0,00</b>	<b>0,00</b>	<b>0,00</b>



**ELENCO DELLE PREVISIONI E DEI RISULTATI DI COMPETENZA E DI CASSA SECONDO LA STRUTTURA DEL PIANO DEI CONTI**

CODIFICA DEL PIANO DEI CONTI	DENOMINAZIONE VOCE del PIANO DEI CONTI	COMPETENZA		CASSA	
		PREVISIONI	RISULTATI	PREVISIONI	RISULTATI
S.3.02.01.01.000	Concessione crediti di breve periodo a tasso agevolato a Amministrazioni Centrali	0,00	0,00	0,00	0,00
S.3.02.01.02.000	Concessione crediti di breve periodo a tasso agevolato a Amministrazioni Locali	0,00	0,00	0,00	0,00
S.3.02.01.03.000	Concessione crediti di breve periodo a tasso agevolato a Enti di Previdenza	0,00	0,00	0,00	0,00
S.3.02.01.04.000	Concessione crediti di breve periodo a tasso agevolato a organismi interni e/o unita' locali dell'amministrazione	0,00	0,00	0,00	0,00
<b>S.3.02.02.00.000</b>	<b>Concessione crediti di breve periodo a tasso agevolato a Famiglie</b>	<b>0,00</b>	<b>0,00</b>	<b>0,00</b>	<b>0,00</b>
S.3.02.02.01.000	Concessione crediti di breve periodo a tasso agevolato a Famiglie	0,00	0,00	0,00	0,00
<b>S.3.02.03.00.000</b>	<b>Concessione crediti di breve periodo a tasso agevolato a Imprese</b>	<b>0,00</b>	<b>0,00</b>	<b>0,00</b>	<b>0,00</b>
S.3.02.03.01.000	Concessione crediti di breve periodo a tasso agevolato a imprese controllate	0,00	0,00	0,00	0,00
S.3.02.03.02.000	Concessione crediti di breve periodo a tasso agevolato a altre imprese partecipate	0,00	0,00	0,00	0,00
S.3.02.03.03.000	Concessione crediti di breve periodo a tasso agevolato alla Cassa Depositi e Prestiti - SPA	0,00	0,00	0,00	0,00
S.3.02.03.04.000	Concessione crediti di breve periodo a tasso agevolato a altre Imprese	0,00	0,00	0,00	0,00
<b>S.3.02.04.00.000</b>	<b>Concessione crediti di breve periodo a tasso agevolato a Istituzioni Sociali Private</b>	<b>0,00</b>	<b>0,00</b>	<b>0,00</b>	<b>0,00</b>
S.3.02.04.01.000	Concessione crediti di breve periodo a tasso agevolato a Istituzioni Sociali Private	0,00	0,00	0,00	0,00
<b>S.3.02.05.00.000</b>	<b>Concessione crediti di breve periodo a tasso agevolato all'Unione Europea e al Resto del Mondo</b>	<b>0,00</b>	<b>0,00</b>	<b>0,00</b>	<b>0,00</b>
S.3.02.05.01.000	Concessione crediti di breve periodo a tasso agevolato all'Unione Europea	0,00	0,00	0,00	0,00
S.3.02.05.02.000	Concessione crediti di breve periodo a tasso agevolato al Resto del Mondo	0,00	0,00	0,00	0,00
<b>S.3.02.06.00.000</b>	<b>Concessione crediti di breve periodo a tasso non agevolato a Amministrazione Pubbliche</b>	<b>0,00</b>	<b>0,00</b>	<b>0,00</b>	<b>0,00</b>
S.3.02.06.01.000	Concessione crediti di breve periodo a tasso non agevolato a Amministrazioni Centrali	0,00	0,00	0,00	0,00
S.3.02.06.02.000	Concessione crediti di breve periodo a tasso non agevolato a Amministrazioni Locali	0,00	0,00	0,00	0,00
S.3.02.06.03.000	Concessione crediti di breve periodo a tasso non agevolato a Enti di Previdenza	0,00	0,00	0,00	0,00
S.3.02.06.04.000	Concessione crediti di breve periodo a tasso non agevolato a organismi interni e/o unita' locali dell'amministrazione	0,00	0,00	0,00	0,00
<b>S.3.02.07.00.000</b>	<b>Concessione crediti di breve periodo a tasso non agevolato a Famiglie</b>	<b>0,00</b>	<b>0,00</b>	<b>0,00</b>	<b>0,00</b>
S.3.02.07.01.000	Concessione crediti di breve periodo a tasso non agevolato a Famiglie	0,00	0,00	0,00	0,00
<b>S.3.02.08.00.000</b>	<b>Concessione crediti di breve periodo a tasso non agevolato a Imprese</b>	<b>0,00</b>	<b>0,00</b>	<b>0,00</b>	<b>0,00</b>
S.3.02.08.01.000	Concessione crediti di breve periodo a tasso non agevolato a imprese controllate	0,00	0,00	0,00	0,00
S.3.02.08.02.000	Concessione crediti di breve periodo a tasso non agevolato a altre imprese partecipate	0,00	0,00	0,00	0,00
S.3.02.08.03.000	Concessione crediti di breve periodo a tasso non agevolato alla Cassa Depositi e Prestiti - SPA	0,00	0,00	0,00	0,00
S.3.02.08.04.000	Concessione crediti di breve periodo a tasso non agevolato a altre Imprese	0,00	0,00	0,00	0,00



**ELENCO DELLE PREVISIONI E DEI RISULTATI DI COMPETENZA E DI CASSA SECONDO LA STRUTTURA DEL PIANO DEI CONTI**

CODIFICA DEL PIANO DEI CONTI	DENOMINAZIONE VOCE del PIANO DEI CONTI	COMPETENZA		CASSA	
		PREVISIONI	RISULTATI	PREVISIONI	RISULTATI
<b>S.3.02.09.00.000</b>	<b>Concessione crediti di breve periodo a tasso non agevolato a Istituzioni Sociali Private</b>	<b>0,00</b>	<b>0,00</b>	<b>0,00</b>	<b>0,00</b>
S.3.02.09.01.000	Concessione crediti di breve periodo a tasso non agevolato a Istituzioni Sociali Private	0,00	0,00	0,00	0,00
<b>S.3.02.10.00.000</b>	<b>Concessione crediti di breve periodo a tasso non agevolato all'Unione Europea e al Resto del Mondo</b>	<b>0,00</b>	<b>0,00</b>	<b>0,00</b>	<b>0,00</b>
S.3.02.10.01.000	Concessione crediti di breve periodo a tasso non agevolato all'Unione Europea	0,00	0,00	0,00	0,00
S.3.02.10.02.000	Concessione crediti di breve periodo a tasso non agevolato al Resto del Mondo	0,00	0,00	0,00	0,00
<b>S.3.03.00.00.000</b>	<b>Concessione crediti di medio-lungo termine</b>	<b>0,00</b>	<b>0,00</b>	<b>0,00</b>	<b>0,00</b>
<b>S.3.03.01.00.000</b>	<b>Concessione Crediti di medio-lungo termine a tasso agevolato a Amministrazione Pubbliche</b>	<b>0,00</b>	<b>0,00</b>	<b>0,00</b>	<b>0,00</b>
S.3.03.01.01.000	Concessione Crediti di medio-lungo termine a tasso agevolato a Amministrazioni Centrali	0,00	0,00	0,00	0,00
S.3.03.01.02.000	Concessione Crediti di medio-lungo termine a tasso agevolato a Amministrazioni Locali	0,00	0,00	0,00	0,00
S.3.03.01.03.000	Concessione Crediti di medio-lungo termine a tasso agevolato a Enti di Previdenza	0,00	0,00	0,00	0,00
S.3.03.01.04.000	Concessione Crediti di medio-lungo termine a tasso agevolato a organismi interni e/o unita' locali dell'amministrazione	0,00	0,00	0,00	0,00
<b>S.3.03.02.00.000</b>	<b>Concessione Crediti di medio-lungo termine a tasso agevolato a Famiglie</b>	<b>0,00</b>	<b>0,00</b>	<b>0,00</b>	<b>0,00</b>
S.3.03.02.01.000	Concessione Crediti di medio-lungo termine a tasso agevolato a Famiglie	0,00	0,00	0,00	0,00
<b>S.3.03.03.00.000</b>	<b>Concessione Crediti di medio-lungo termine a tasso agevolato a Imprese</b>	<b>0,00</b>	<b>0,00</b>	<b>0,00</b>	<b>0,00</b>
S.3.03.03.01.000	Concessione Crediti di medio-lungo termine a tasso agevolato a imprese controllate	0,00	0,00	0,00	0,00
S.3.03.03.02.000	Concessione Crediti di medio-lungo termine a tasso agevolato a altre imprese partecipate	0,00	0,00	0,00	0,00
S.3.03.03.03.000	Concessione Crediti di medio-lungo termine a tasso agevolato alla Cassa Depositi e Prestiti - SPA	0,00	0,00	0,00	0,00
S.3.03.03.04.000	Concessione Crediti di medio-lungo termine a tasso agevolato a altre Imprese	0,00	0,00	0,00	0,00
<b>S.3.03.04.00.000</b>	<b>Concessione Crediti di medio-lungo termine a tasso agevolato a Istituzioni Sociali Private</b>	<b>0,00</b>	<b>0,00</b>	<b>0,00</b>	<b>0,00</b>
S.3.03.04.01.000	Concessione Crediti di medio-lungo termine a tasso agevolato a Istituzioni Sociali Private	0,00	0,00	0,00	0,00
<b>S.3.03.05.00.000</b>	<b>Concessione Crediti di medio-lungo termine a tasso agevolato all'Unione Europea e al Resto del Mondo</b>	<b>0,00</b>	<b>0,00</b>	<b>0,00</b>	<b>0,00</b>
S.3.03.05.01.000	Concessione Crediti di medio-lungo termine a tasso agevolato all'Unione Europea	0,00	0,00	0,00	0,00
S.3.03.05.02.000	Concessione Crediti di medio-lungo termine a tasso agevolato al Resto del Mondo	0,00	0,00	0,00	0,00
<b>S.3.03.06.00.000</b>	<b>Concessione crediti di medio-lungo termine a tasso non agevolato a Amministrazione Pubbliche</b>	<b>0,00</b>	<b>0,00</b>	<b>0,00</b>	<b>0,00</b>



**ELENCO DELLE PREVISIONI E DEI RISULTATI DI COMPETENZA E DI CASSA SECONDO LA STRUTTURA DEL PIANO DEI CONTI**

CODIFICA DEL PIANO DEI CONTI	DENOMINAZIONE VOCE del PIANO DEI CONTI	COMPETENZA		CASSA	
		PREVISIONI	RISULTATI	PREVISIONI	RISULTATI
S.3.03.06.01.000	Concessione crediti di medio-lungo termine a tasso non agevolato a Amministrazioni Centrali	0,00	0,00	0,00	0,00
S.3.03.06.02.000	Concessione crediti di medio-lungo termine a tasso non agevolato a Amministrazioni Locali	0,00	0,00	0,00	0,00
S.3.03.06.03.000	Concessione crediti di medio-lungo termine a tasso non agevolato a Enti di Previdenza	0,00	0,00	0,00	0,00
S.3.03.06.04.000	Concessione crediti di medio-lungo termine a tasso non agevolato a organismi interni e/o unita' locali dell'amministrazione	0,00	0,00	0,00	0,00
<b>S.3.03.07.00.000</b>	<b>Concessione crediti di medio-lungo termine a tasso non agevolato a Famiglie</b>	<b>0,00</b>	<b>0,00</b>	<b>0,00</b>	<b>0,00</b>
S.3.03.07.01.000	Concessione crediti di medio-lungo termine a tasso non agevolato a Famiglie	0,00	0,00	0,00	0,00
<b>S.3.03.08.00.000</b>	<b>Concessione crediti di medio-lungo termine a tasso non agevolato a Imprese</b>	<b>0,00</b>	<b>0,00</b>	<b>0,00</b>	<b>0,00</b>
S.3.03.08.01.000	Concessione crediti di medio-lungo termine a tasso non agevolato a imprese controllate	0,00	0,00	0,00	0,00
S.3.03.08.02.000	Concessione crediti di medio-lungo termine a tasso non agevolato a altre imprese partecipate	0,00	0,00	0,00	0,00
S.3.03.08.03.000	Concessione crediti di medio-lungo termine a tasso non agevolato alla Cassa Depositi e Prestiti - SPA	0,00	0,00	0,00	0,00
S.3.03.08.04.000	Concessione crediti di medio-lungo termine a tasso non agevolato a altre Imprese	0,00	0,00	0,00	0,00
<b>S.3.03.09.00.000</b>	<b>Concessione crediti di medio-lungo termine a tasso non agevolato a Istituzioni Sociali Private</b>	<b>0,00</b>	<b>0,00</b>	<b>0,00</b>	<b>0,00</b>
S.3.03.09.01.000	Concessione crediti di medio-lungo termine a tasso non agevolato a Istituzioni Sociali Private	0,00	0,00	0,00	0,00
<b>S.3.03.10.00.000</b>	<b>Concessione crediti di medio-lungo termine a tasso non agevolato all'Unione Europea e al Resto del Mondo</b>	<b>0,00</b>	<b>0,00</b>	<b>0,00</b>	<b>0,00</b>
S.3.03.10.01.000	Concessione crediti di medio-lungo termine a tasso non agevolato all'Unione Europea	0,00	0,00	0,00	0,00
S.3.03.10.02.000	Concessione crediti di medio-lungo termine a tasso non agevolato al Resto del Mondo	0,00	0,00	0,00	0,00
<b>S.3.03.11.00.000</b>	<b>Concessione crediti a Amministrazioni Pubbliche a seguito di escussione di garanzie</b>	<b>0,00</b>	<b>0,00</b>	<b>0,00</b>	<b>0,00</b>
S.3.03.11.01.000	Concessione crediti a Amministrazioni Centrali a seguito di escussione di garanzie	0,00	0,00	0,00	0,00
S.3.03.11.02.000	Concessione crediti a Amministrazioni Locali a seguito di escussione di garanzie	0,00	0,00	0,00	0,00
S.3.03.11.03.000	Concessione crediti a Enti di Previdenza a seguito di escussione di garanzie	0,00	0,00	0,00	0,00
<b>S.3.03.12.00.000</b>	<b>Concessione crediti a Famiglie a seguito di escussione di garanzie</b>	<b>0,00</b>	<b>0,00</b>	<b>0,00</b>	<b>0,00</b>
S.3.03.12.01.000	Concessione crediti a Famiglie a seguito di escussione di garanzie	0,00	0,00	0,00	0,00
<b>S.3.03.13.00.000</b>	<b>Concessione crediti a Imprese a seguito di escussione di garanzie</b>	<b>0,00</b>	<b>0,00</b>	<b>0,00</b>	<b>0,00</b>
S.3.03.13.01.000	Concessione crediti a imprese controllate a seguito di escussione di garanzie	0,00	0,00	0,00	0,00
S.3.03.13.02.000	Concessione crediti a altre imprese partecipate a seguito di escussione di garanzie	0,00	0,00	0,00	0,00
S.3.03.13.03.000	Concessione crediti alla Cassa Depositi e Prestiti - SPA a seguito di escussione di garanzie	0,00	0,00	0,00	0,00
S.3.03.13.04.000	Concessione crediti a altre Imprese a seguito di escussione di garanzie	0,00	0,00	0,00	0,00



**ELENCO DELLE PREVISIONI E DEI RISULTATI DI COMPETENZA E DI CASSA SECONDO LA STRUTTURA DEL PIANO DEI CONTI**

CODIFICA DEL PIANO DEI CONTI	DENOMINAZIONE VOCE del PIANO DEI CONTI	COMPETENZA		CASSA	
		PREVISIONI	RISULTATI	PREVISIONI	RISULTATI
<b>S.3.03.14.00.000</b>	<b>Concessione crediti a Istituzioni Sociali Private a seguito di escussione di garanzie</b>	<b>0,00</b>	<b>0,00</b>	<b>0,00</b>	<b>0,00</b>
S.3.03.14.01.000	Concessione crediti a Istituzioni Sociali Private a seguito di escussione di garanzie	0,00	0,00	0,00	0,00
<b>S.3.03.15.00.000</b>	<b>Concessione crediti a Unione Europea e del Resto del Mondo a seguito di escussione di garanzie</b>	<b>0,00</b>	<b>0,00</b>	<b>0,00</b>	<b>0,00</b>
S.3.03.15.01.000	Concessione crediti a Unione Europea a seguito di escussione di garanzie	0,00	0,00	0,00	0,00
S.3.03.15.02.000	Concessione crediti a Resto del Mondo a seguito di escussione di garanzie	0,00	0,00	0,00	0,00
<b>S.3.04.00.00.000</b>	<b>Altre spese per incremento di attivita' finanziarie</b>	<b>0,00</b>	<b>0,00</b>	<b>0,00</b>	<b>0,00</b>
<b>S.3.04.01.00.000</b>	<b>Incremento di altre attivita' finanziarie verso Amministrazione Pubbliche</b>	<b>0,00</b>	<b>0,00</b>	<b>0,00</b>	<b>0,00</b>
S.3.04.01.01.000	Incremento di altre attivita' finanziarie verso Amministrazioni Centrali	0,00	0,00	0,00	0,00
S.3.04.01.02.000	Incremento di altre attivita' finanziarie verso Amministrazioni Locali	0,00	0,00	0,00	0,00
S.3.04.01.03.000	Incremento di altre attivita' finanziarie verso Enti di Previdenza	0,00	0,00	0,00	0,00
<b>S.3.04.02.00.000</b>	<b>Incremento di altre attivita' finanziarie verso Famiglie</b>	<b>0,00</b>	<b>0,00</b>	<b>0,00</b>	<b>0,00</b>
S.3.04.02.01.000	Incremento di altre attivita' finanziarie verso Famiglie	0,00	0,00	0,00	0,00
<b>S.3.04.03.00.000</b>	<b>Incremento di altre attivita' finanziarie verso Imprese</b>	<b>0,00</b>	<b>0,00</b>	<b>0,00</b>	<b>0,00</b>
S.3.04.03.01.000	Incremento di altre attivita' finanziarie verso imprese controllate	0,00	0,00	0,00	0,00
S.3.04.03.02.000	Incremento di altre attivita' finanziarie verso altre imprese partecipate	0,00	0,00	0,00	0,00
S.3.04.03.03.000	Incremento di altre attivita' finanziarie verso la Cassa Depositi e Prestiti - SPA	0,00	0,00	0,00	0,00
S.3.04.03.04.000	Incremento di altre attivita' finanziarie verso altre Imprese	0,00	0,00	0,00	0,00
<b>S.3.04.04.00.000</b>	<b>Incremento di altre attivita' finanziarie verso Istituzioni Sociali Private</b>	<b>0,00</b>	<b>0,00</b>	<b>0,00</b>	<b>0,00</b>
S.3.04.04.01.000	Incremento di altre attivita' finanziarie verso Istituzioni Sociali Private	0,00	0,00	0,00	0,00
<b>S.3.04.05.00.000</b>	<b>Incremento di altre attivita' finanziarie verso UE e Resto del Mondo</b>	<b>0,00</b>	<b>0,00</b>	<b>0,00</b>	<b>0,00</b>
S.3.04.05.01.000	Incremento di altre attivita' finanziarie verso la UE	0,00	0,00	0,00	0,00
S.3.04.05.02.000	Incremento di altre attivita' finanziarie verso il Resto del Mondo	0,00	0,00	0,00	0,00
<b>S.3.04.06.00.000</b>	<b>Versamenti ai conti di tesoreria statale (da parte dei soggetti non sottoposti al regime di Tesoreria Unica)</b>	<b>0,00</b>	<b>0,00</b>	<b>0,00</b>	<b>0,00</b>
S.3.04.06.01.000	Versamenti ai conti di tesoreria statale (da parte dei soggetti non sottoposti al regime di Tesoreria Unica)	0,00	0,00	0,00	0,00
<b>S.3.04.07.00.000</b>	<b>Versamenti a depositi bancari</b>	<b>0,00</b>	<b>0,00</b>	<b>0,00</b>	<b>0,00</b>
S.3.04.07.01.000	Versamenti a depositi bancari	0,00	0,00	0,00	0,00



**ELENCO DELLE PREVISIONI E DEI RISULTATI DI COMPETENZA E DI CASSA SECONDO LA STRUTTURA DEL PIANO DEI CONTI**

CODIFICA DEL PIANO DEI CONTI	DENOMINAZIONE VOCE del PIANO DEI CONTI	COMPETENZA		CASSA	
		PREVISIONI	RISULTATI	PREVISIONI	RISULTATI
<b>S.3.04.08.00.000</b>	<b>Spese da derivato di ammortamento</b>	<b>0,00</b>	<b>0,00</b>	<b>0,00</b>	<b>0,00</b>
S.3.04.08.01.000	Spese da derivato di ammortamento	0,00	0,00	0,00	0,00
<b>S.3.04.09.00.000</b>	<b>Fondo pluriennale vincolato per attivita' finanziarie</b>	<b>0,00</b>	<b>0,00</b>	<b>0,00</b>	<b>0,00</b>
S.3.04.09.01.000	Fondo pluriennale vincolato per attivita' finanziarie	0,00	0,00	0,00	0,00
<b>S.4.00.00.00.000</b>	<b>RIMBORSO PRESTITI</b>	<b>566.195,84</b>	<b>533.508,18</b>	<b>509.731,03</b>	<b>533.508,18</b>
<b>S.4.01.00.00.000</b>	<b>Rimborso di titoli obbligazionari</b>	<b>0,00</b>	<b>0,00</b>	<b>0,00</b>	<b>0,00</b>
<b>S.4.01.01.00.000</b>	<b>Rimborso di titoli obbligazionari a breve termine</b>	<b>0,00</b>	<b>0,00</b>	<b>0,00</b>	<b>0,00</b>
S.4.01.01.01.000	Rimborso di titoli obbligazionari a breve termine in valuta domestica	0,00	0,00	0,00	0,00
S.4.01.01.02.000	Rimborso di titoli obbligazionari a breve termine in valuta estera	0,00	0,00	0,00	0,00
<b>S.4.01.02.00.000</b>	<b>Rimborso di titoli obbligazionari a medio-lungo termine</b>	<b>0,00</b>	<b>0,00</b>	<b>0,00</b>	<b>0,00</b>
S.4.01.02.01.000	Rimborso di titoli obbligazionari a medio-lungo termine in valuta domestica	0,00	0,00	0,00	0,00
S.4.01.02.02.000	Rimborso di titoli obbligazionari a medio-lungo termine in valuta estera	0,00	0,00	0,00	0,00
<b>S.4.02.00.00.000</b>	<b>Rimborso prestiti a breve termine</b>	<b>0,00</b>	<b>0,00</b>	<b>0,00</b>	<b>0,00</b>
<b>S.4.02.01.00.000</b>	<b>Rimborso Finanziamenti a breve termine</b>	<b>0,00</b>	<b>0,00</b>	<b>0,00</b>	<b>0,00</b>
S.4.02.01.01.000	Rimborso finanziamenti a breve termine a Amministrazioni Centrali	0,00	0,00	0,00	0,00
S.4.02.01.02.000	Rimborso finanziamenti a breve termine a Amministrazioni Locali	0,00	0,00	0,00	0,00
S.4.02.01.03.000	Rimborso finanziamenti a breve termine a Enti previdenziali	0,00	0,00	0,00	0,00
S.4.02.01.04.000	Rimborso finanziamenti a breve termine a Imprese	0,00	0,00	0,00	0,00
S.4.02.01.05.000	Rimborso finanziamenti a breve termine a altri soggetti	0,00	0,00	0,00	0,00
<b>S.4.02.02.00.000</b>	<b>Chiusura Anticipazioni</b>	<b>0,00</b>	<b>0,00</b>	<b>0,00</b>	<b>0,00</b>
S.4.02.02.01.000	Chiusura Anticipazioni a titolo oneroso	0,00	0,00	0,00	0,00
S.4.02.02.02.000	Chiusura Anticipazioni a titolo non oneroso	0,00	0,00	0,00	0,00
<b>S.4.03.00.00.000</b>	<b>Rimborso mutui e altri finanziamenti a medio lungo termine</b>	<b>566.195,84</b>	<b>533.508,18</b>	<b>509.731,03</b>	<b>533.508,18</b>
<b>S.4.03.01.00.000</b>	<b>Rimborso Mutui e altri finanziamenti a medio lungo termine</b>	<b>566.195,84</b>	<b>533.508,18</b>	<b>509.731,03</b>	<b>533.508,18</b>
S.4.03.01.01.000	Rimborso Mutui e altri finanziamenti a medio lungo termine ad Amministrazioni Centrali	0,00	0,00	0,00	0,00
S.4.03.01.02.000	Rimborso Mutui e altri finanziamenti a medio lungo termine a Amministrazioni Locali	0,00	0,00	0,00	0,00
S.4.03.01.03.000	Rimborso Mutui e altri finanziamenti a medio lungo termine a Enti previdenziali	0,00	0,00	0,00	0,00
S.4.03.01.04.000	Rimborso Mutui e altri finanziamenti a medio lungo termine a Imprese	566.195,84	533.508,18	509.731,03	533.508,18
S.4.03.01.05.000	Rimborso Mutui e altri finanziamenti a medio lungo termine ad altri soggetti con controparte residente	0,00	0,00	0,00	0,00
S.4.03.01.06.000	Rimborso Mutui e altri finanziamenti a medio lungo termine ad altri soggetti con controparte non residente	0,00	0,00	0,00	0,00



**ELENCO DELLE PREVISIONI E DEI RISULTATI DI COMPETENZA E DI CASSA SECONDO LA STRUTTURA DEL PIANO DEI CONTI**

CODIFICA DEL PIANO DEI CONTI	DENOMINAZIONE VOCE del PIANO DEI CONTI	COMPETENZA		CASSA	
		PREVISIONI	RISULTATI	PREVISIONI	RISULTATI
<b>S.4.03.02.00.000</b>	<b>Rimborso prestiti da attualizzazione Contributi Pluriennali</b>	<b>0,00</b>	<b>0,00</b>	<b>0,00</b>	<b>0,00</b>
S.4.03.02.01.000	Rimborso prestiti da attualizzazione Contributi Pluriennali	0,00	0,00	0,00	0,00
<b>S.4.04.00.00.000</b>	<b>Rimborso di altre forme di indebitamento</b>	<b>0,00</b>	<b>0,00</b>	<b>0,00</b>	<b>0,00</b>
<b>S.4.04.02.00.000</b>	<b>Rimborso Prestiti - Leasing finanziario</b>	<b>0,00</b>	<b>0,00</b>	<b>0,00</b>	<b>0,00</b>
S.4.04.02.01.000	Rimborso Prestiti - Leasing finanziario	0,00	0,00	0,00	0,00
<b>S.4.04.03.00.000</b>	<b>Rimborso Prestiti - Operazioni di cartolarizzazione</b>	<b>0,00</b>	<b>0,00</b>	<b>0,00</b>	<b>0,00</b>
S.4.04.03.01.000	Rimborso Prestiti - Operazioni di cartolarizzazione	0,00	0,00	0,00	0,00
<b>S.4.04.04.00.000</b>	<b>Rimborso prestiti - Derivati</b>	<b>0,00</b>	<b>0,00</b>	<b>0,00</b>	<b>0,00</b>
S.4.04.04.01.000	Rimborso prestiti - Derivati	0,00	0,00	0,00	0,00
<b>S.4.05.00.00.000</b>	<b>Fondi per rimborso prestiti</b>	<b>0,00</b>	<b>0,00</b>	<b>0,00</b>	<b>0,00</b>
<b>S.4.05.01.00.000</b>	<b>Fondo per il D.L. n. 35/2013 e successive modificazioni e rifinanziamenti</b>	<b>0,00</b>	<b>0,00</b>	<b>0,00</b>	<b>0,00</b>
S.4.05.01.01.000	Fondo per il D.L. n. 35/2013 e successive modificazioni e rifinanziamenti	0,00	0,00	0,00	0,00
<b>S.4.05.99.00.000</b>	<b>Altri fondi per rimborso prestiti</b>	<b>0,00</b>	<b>0,00</b>	<b>0,00</b>	<b>0,00</b>
S.4.05.99.99.000	Altri fondi per rimborso prestiti	0,00	0,00	0,00	0,00
<b>S.5.00.00.00.000</b>	<b>CHIUSURA ANTICIPAZIONI RICEVUTE DA ISTITUTO TESORIERE/CASSIERE</b>	<b>0,00</b>	<b>0,00</b>	<b>0,00</b>	<b>0,00</b>
<b>S.5.01.00.00.000</b>	<b>Chiusura Anticipazioni ricevute da istituto tesoriere/cassiere</b>	<b>0,00</b>	<b>0,00</b>	<b>0,00</b>	<b>0,00</b>
<b>S.5.01.01.00.000</b>	<b>Chiusura Anticipazioni ricevute da istituto tesoriere/cassiere</b>	<b>0,00</b>	<b>0,00</b>	<b>0,00</b>	<b>0,00</b>
S.5.01.01.01.000	Chiusura Anticipazioni ricevute da istituto tesoriere/cassiere	0,00	0,00	0,00	0,00
<b>S.7.00.00.00.000</b>	<b>USCITE PER CONTO TERZI E PARTITE DI GIRO</b>	<b>1.448.000,00</b>	<b>835.867,12</b>	<b>2.576.528,67</b>	<b>1.899.834,47</b>
<b>S.7.01.00.00.000</b>	<b>Uscite per partite di giro</b>	<b>708.000,00</b>	<b>276.910,13</b>	<b>696.039,00</b>	<b>262.730,35</b>
<b>S.7.01.01.00.000</b>	<b>Versamenti di altre ritenute</b>	<b>0,00</b>	<b>0,00</b>	<b>0,00</b>	<b>0,00</b>
S.7.01.01.01.000	Versamento della ritenuta del 4% sui contributi pubblici	0,00	0,00	0,00	0,00
S.7.01.01.02.000	Versamento delle ritenute per scissione contabile IVA (split payment)	0,00	0,00	0,00	0,00
S.7.01.01.99.000	Versamento di altre ritenute n.a.c.	0,00	0,00	0,00	0,00
<b>S.7.01.02.00.000</b>	<b>Versamenti di ritenute su Redditi da lavoro dipendente</b>	<b>650.000,00</b>	<b>246.123,71</b>	<b>638.039,00</b>	<b>232.168,93</b>
S.7.01.02.01.000	Versamenti di ritenute erariali su Redditi da lavoro dipendente riscosse per conto terzi	330.000,00	140.711,30	330.000,00	131.514,24
S.7.01.02.02.000	Versamenti di ritenute previdenziali e assistenziali su Redditi da lavoro dipendente riscosse per conto terzi	220.000,00	71.459,62	220.000,00	66.701,90
S.7.01.02.99.000	Altri versamenti di ritenute al personale dipendente per conto di terzi	100.000,00	33.952,79	88.039,00	33.952,79



**ELENCO DELLE PREVISIONI E DEI RISULTATI DI COMPETENZA E DI CASSA SECONDO LA STRUTTURA DEL PIANO DEI CONTI**

CODIFICA DEL PIANO DEI CONTI	DENOMINAZIONE VOCE del PIANO DEI CONTI	COMPETENZA		CASSA	
		PREVISIONI	RISULTATI	PREVISIONI	RISULTATI
<b>S.7.01.03.00.000</b>	<b>Versamenti di ritenute su Redditi da lavoro autonomo</b>	<b>55.000,00</b>	<b>28.190,87</b>	<b>55.000,00</b>	<b>27.965,87</b>
S.7.01.03.01.000	Versamenti di ritenute erariali su Redditi da lavoro autonomo per conto terzi	55.000,00	28.190,87	55.000,00	27.965,87
S.7.01.03.02.000	Versamenti di ritenute previdenziali e assistenziali su Redditi da lavoro autonomo per conto terzi	0,00	0,00	0,00	0,00
S.7.01.03.99.000	Altri versamenti di ritenute al personale con contratto di lavoro autonomo per conto di terzi	0,00	0,00	0,00	0,00
<b>S.7.01.04.00.000</b>	<b>Trasferimento di risorse dalla gestione ordinaria alla gestione sanitaria della Regione</b>	<b>0,00</b>	<b>0,00</b>	<b>0,00</b>	<b>0,00</b>
S.7.01.04.01.000	Destinazione di risorse regionali per il finanziamento aggiuntivo della Sanita' - per equilibri di sistema	0,00	0,00	0,00	0,00
S.7.01.04.02.000	Destinazione di risorse regionali per il finanziamento aggiuntivo della Sanita' - quota manovra per equilibri di sistema	0,00	0,00	0,00	0,00
S.7.01.04.99.000	Destinazione di risorse regionali per il finanziamento aggiuntivo della Sanita' n.a.c.	0,00	0,00	0,00	0,00
<b>S.7.01.99.00.000</b>	<b>Altre uscite per partite di giro</b>	<b>3.000,00</b>	<b>2.595,55</b>	<b>3.000,00</b>	<b>2.595,55</b>
S.7.01.99.01.000	Spese non andate a buon fine	0,00	0,00	0,00	0,00
S.7.01.99.02.000	Chiusura anticipazioni sanita' della tesoreria statale	0,00	0,00	0,00	0,00
S.7.01.99.03.000	Costituzione fondi economici e carte aziendali	3.000,00	2.595,55	3.000,00	2.595,55
S.7.01.99.04.000	Integrazione disponibilita' dal conto sanita' al conto non sanita' della Regione	0,00	0,00	0,00	0,00
S.7.01.99.05.000	Integrazione disponibilita' dal conto non sanita' al conto sanita' della Regione	0,00	0,00	0,00	0,00
S.7.01.99.06.000	Uscite derivanti dalla gestione degli incassi vincolati degli enti locali	0,00	0,00	0,00	0,00
S.7.01.99.99.000	Altre uscite per partite di giro n.a.c.	0,00	0,00	0,00	0,00
<b>S.7.02.00.00.000</b>	<b>Uscite per conto terzi</b>	<b>740.000,00</b>	<b>558.956,99</b>	<b>1.880.489,67</b>	<b>1.637.104,12</b>
<b>S.7.02.01.00.000</b>	<b>Acquisto di beni e servizi per conto terzi</b>	<b>170.000,00</b>	<b>118.298,42</b>	<b>161.122,93</b>	<b>112.839,10</b>
S.7.02.01.01.000	Acquisto di beni per conto di terzi	20.000,00	10.000,00	24.298,95	6.800,05
S.7.02.01.02.000	Acquisto di servizi per conto di terzi	150.000,00	108.298,42	136.823,98	106.039,05
<b>S.7.02.02.00.000</b>	<b>Trasferimenti per conto terzi a Amministrazioni pubbliche</b>	<b>0,00</b>	<b>0,00</b>	<b>0,00</b>	<b>0,00</b>
S.7.02.02.01.000	Trasferimenti per conto terzi a Amministrazioni Centrali	0,00	0,00	0,00	0,00
S.7.02.02.02.000	Trasferimenti per conto terzi a Amministrazioni Locali	0,00	0,00	0,00	0,00
S.7.02.02.03.000	Trasferimenti per conto terzi a Enti di Previdenza	0,00	0,00	0,00	0,00
<b>S.7.02.03.00.000</b>	<b>Trasferimenti per conto terzi a Altri settori</b>	<b>0,00</b>	<b>0,00</b>	<b>0,00</b>	<b>0,00</b>
S.7.02.03.01.000	Trasferimenti per conto terzi a Famiglie	0,00	0,00	0,00	0,00
S.7.02.03.02.000	Trasferimenti per conto terzi a Imprese	0,00	0,00	0,00	0,00
S.7.02.03.03.000	Trasferimenti per conto terzi a Istituzioni Sociali Private	0,00	0,00	0,00	0,00
S.7.02.03.04.000	Trasferimenti per conto terzi all'Unione Europea e al Resto del Mondo	0,00	0,00	0,00	0,00
<b>S.7.02.04.00.000</b>	<b>Depositi di/presso terzi</b>	<b>70.000,00</b>	<b>4.575,00</b>	<b>151.211,35</b>	<b>5.760,00</b>





**ELENCO DELLE PREVISIONI E DEI RISULTATI DI COMPETENZA E DI CASSA SECONDO LA STRUTTURA DEL PIANO DEI CONTI**

CODIFICA DEL PIANO DEI CONTI	DENOMINAZIONE VOCE del PIANO DEI CONTI	COMPETENZA		CASSA	
		PREVISIONI	RISULTATI	PREVISIONI	RISULTATI
S.7.02.04.01.000	Costituzione di depositi cauzionali o contrattuali presso terzi	0,00	0,00	0,00	0,00
S.7.02.04.02.000	Restituzione di depositi cauzionali o contrattuali di terzi	70.000,00	4.575,00	151.211,35	5.760,00
<b>S.7.02.05.00.000</b>	<b>Versamenti di imposte e tributi riscosse per conto terzi</b>	<b>500.000,00</b>	<b>436.083,57</b>	<b>450.565,41</b>	<b>400.915,04</b>
S.7.02.05.01.000	Versamenti di imposte e tasse di natura corrente riscosse per conto di terzi	500.000,00	436.083,57	450.565,41	400.915,04
S.7.02.05.02.000	Versamenti di imposte in conto capitale riscosse per conto di terzi	0,00	0,00	0,00	0,00
<b>S.7.02.99.00.000</b>	<b>Altre uscite per conto terzi</b>	<b>0,00</b>	<b>0,00</b>	<b>1.117.589,98</b>	<b>1.117.589,98</b>
S.7.02.99.99.000	Altre uscite per conto terzi n.a.c.	0,00	0,00	1.117.589,98	1.117.589,98



**COMPOSIZIONE PER MISSIONI E PROGRAMMI DEL FONDO PLURIENNALE VINCOLATO DELL'ESERCIZIO 2022**

MISSIONI E PROGRAMMI	Fondo pluriennale vincolato al 31 dicembre dell'esercizio 2021	Spese impegnate negli esercizi precedenti e imputate all'esercizio 2022 e coperte dal fondo pluriennale vincolato	Riaccertamento degli impegni di cui alla lettera b) effettuata nel corso dell'esercizio 2022 (cd. economie di impegno)	Riaccertamento degli impegni di cui alla lettera b) effettuata nel corso dell'esercizio 2022 (cd. economie di impegno) su impegni pluriennali finanziati dal FPV e imputati agli esercizi successivi al 2022	Quota del fondo pluriennale vincolato al 31 dicembre dell'esercizio 2021 rinviata all'esercizio 2023 e successivi	Spese impegnate nell'esercizio 2022 con imputazione all'esercizio 2023 e coperte dal fondo pluriennale vincolato	Spese impegnate nell'esercizio 2022 con imputazione all'esercizio 2024 e coperte dal fondo pluriennale vincolato	Spese impegnate nell'esercizio 2022 con imputazione a esercizi successivi a quelli considerati nel bilancio pluriennale e coperte dal fondo pluriennale vincolato	Fondo pluriennale vincolato al 31 dicembre dell'esercizio 2022
	(a)	(b)	(x)	(y)	(c) = (a)-(b)-(x)-(y)	(d)	(e)	(f)	(g) = (c)+(d)+(e)+(f)
<b>01 MISSIONE 1 - Servizi istituzionali, generali e di gestione</b>									
01 Organi istituzionali	0,00	0,00	0,00	0,00	0,00	0,00	0,00	0,00	0,00
02 Segreteria generale	0,00	0,00	0,00	0,00	0,00	2.625,03	0,00	0,00	2.625,03
03 Gestione economica, finanziaria, programmazione e provveditorato	0,00	0,00	0,00	0,00	0,00	0,00	0,00	0,00	0,00
04 Gestione delle entrate tributarie e servizi fiscali	30,64	0,00	30,64	0,00	0,00	7.666,80	0,00	0,00	7.666,80
05 Gestione dei beni demaniali e patrimoniali	0,00	0,00	0,00	0,00	0,00	385.999,60	0,00	0,00	385.999,60
06 Ufficio tecnico	0,00	0,00	0,00	0,00	0,00	0,00	0,00	0,00	0,00
07 Elezioni e consultazioni popolari - Anagrafe e stato civile	0,00	0,00	0,00	0,00	0,00	0,00	0,00	0,00	0,00
08 Statistica e sistemi informativi	0,00	0,00	0,00	0,00	0,00	0,00	0,00	0,00	0,00
09 Assistenza tecnico-amministrativa agli enti locali	0,00	0,00	0,00	0,00	0,00	0,00	0,00	0,00	0,00
10 Risorse umane	0,00	0,00	0,00	0,00	0,00	0,00	0,00	0,00	0,00
11 Altri servizi generali	0,00	0,00	0,00	0,00	0,00	0,00	0,00	0,00	0,00
<b>Totale MISSIONE 1 - Servizi istituzionali, generali e di gestione</b>	<b>30,64</b>	<b>0,00</b>	<b>30,64</b>	<b>0,00</b>	<b>0,00</b>	<b>396.291,43</b>	<b>0,00</b>	<b>0,00</b>	<b>396.291,43</b>
<b>02 MISSIONE 2 - Giustizia</b>									
01 Uffici giudiziari	0,00	0,00	0,00	0,00	0,00	0,00	0,00	0,00	0,00
02 Casa circondariale ed altri servizi	0,00	0,00	0,00	0,00	0,00	0,00	0,00	0,00	0,00
<b>Totale MISSIONE 2 - Giustizia</b>	<b>0,00</b>	<b>0,00</b>	<b>0,00</b>	<b>0,00</b>	<b>0,00</b>	<b>0,00</b>	<b>0,00</b>	<b>0,00</b>	<b>0,00</b>
<b>03 MISSIONE 3 - Ordine pubblico e sicurezza</b>									
01 Polizia locale e amministrativa	0,00	0,00	0,00	0,00	0,00	0,00	0,00	0,00	0,00
02 Sistema integrato di sicurezza urbana	0,00	0,00	0,00	0,00	0,00	0,00	0,00	0,00	0,00
<b>Totale MISSIONE 3 - Ordine pubblico e sicurezza</b>	<b>0,00</b>	<b>0,00</b>	<b>0,00</b>	<b>0,00</b>	<b>0,00</b>	<b>0,00</b>	<b>0,00</b>	<b>0,00</b>	<b>0,00</b>
<b>04 MISSIONE 4 - Istruzione e diritto allo studio</b>									
01 Istruzione prescolastica	0,00	0,00	0,00	0,00	0,00	0,00	0,00	0,00	0,00
02 Altri ordini di istruzione non universitaria	0,00	0,00	0,00	0,00	0,00	0,00	0,00	0,00	0,00
04 Istruzione universitaria	0,00	0,00	0,00	0,00	0,00	0,00	0,00	0,00	0,00
05 Istruzione tecnica superiore	0,00	0,00	0,00	0,00	0,00	0,00	0,00	0,00	0,00
06 Servizi ausiliari all'istruzione	0,00	0,00	0,00	0,00	0,00	0,00	0,00	0,00	0,00
07 Diritto allo studio	0,00	0,00	0,00	0,00	0,00	0,00	0,00	0,00	0,00



**COMPOSIZIONE PER MISSIONI E PROGRAMMI DEL FONDO PLURIENNALE VINCOLATO DELL'ESERCIZIO 2022**

MISSIONI E PROGRAMMI		Fondo pluriennale vincolato al 31 dicembre dell'esercizio 2021	Spese impegnate negli esercizi precedenti e imputate all'esercizio 2022 e coperte dal fondo pluriennale vincolato	Riaccertamento degli impegni di cui alla lettera b) effettuata nel corso dell'esercizio 2022 (cd. economie di impegno)	Riaccertamento degli impegni di cui alla lettera b) effettuata nel corso dell'esercizio 2022 (cd. economie di impegno) su impegni pluriennali finanziati dal FPV e imputati agli esercizi successivi al 2022	Quota del fondo pluriennale vincolato al 31 dicembre dell'esercizio 2021 rinviata all'esercizio 2023 e successivi	Spese impegnate nell'esercizio 2022 con imputazione all'esercizio 2023 e coperte dal fondo pluriennale vincolato	Spese impegnate nell'esercizio 2022 con imputazione all'esercizio 2024 e coperte dal fondo pluriennale vincolato	Spese impegnate nell'esercizio 2022 con imputazione a esercizi successivi a quelli considerati nel bilancio pluriennale e coperte dal fondo pluriennale vincolato	Fondo pluriennale vincolato al 31 dicembre dell'esercizio 2022
		(a)	(b)	(x)	(y)	(c) = (a)-(b)-(x)-(y)	(d)	(e)	(f)	(g) = (c)+(d)+(e)+(f)
	<b>Totale MISSIONE 4 - Istruzione e diritto allo studio</b>	<b>0,00</b>	<b>0,00</b>	<b>0,00</b>	<b>0,00</b>	<b>0,00</b>	<b>0,00</b>	<b>0,00</b>	<b>0,00</b>	<b>0,00</b>
<b>05</b>	<b>MISSIONE 5 - Tutela e valorizzazione dei beni e delle attività culturali</b>									
01	Valorizzazione dei beni di interesse storico	0,00	0,00	0,00	0,00	0,00	0,00	0,00	0,00	0,00
02	Attività culturali e interventi diversi nel settore culturale	0,00	0,00	0,00	0,00	0,00	0,00	0,00	0,00	0,00
	<b>Totale MISSIONE 5 - Tutela e valorizzazione dei beni e delle attività culturali</b>	<b>0,00</b>	<b>0,00</b>	<b>0,00</b>	<b>0,00</b>	<b>0,00</b>	<b>0,00</b>	<b>0,00</b>	<b>0,00</b>	<b>0,00</b>
<b>06</b>	<b>MISSIONE 6 - Politiche giovanili, sport e tempo libero</b>									
01	Sport e tempo libero	0,00	0,00	0,00	0,00	0,00	60.853,12	0,00	0,00	60.853,12
02	Giovani	0,00	0,00	0,00	0,00	0,00	110.000,00	0,00	0,00	110.000,00
	<b>Totale MISSIONE 6 - Politiche giovanili, sport e tempo libero</b>	<b>0,00</b>	<b>0,00</b>	<b>0,00</b>	<b>0,00</b>	<b>0,00</b>	<b>170.853,12</b>	<b>0,00</b>	<b>0,00</b>	<b>170.853,12</b>
<b>07</b>	<b>MISSIONE 7 - Turismo</b>									
01	Sviluppo e valorizzazione del turismo	0,00	0,00	0,00	0,00	0,00	0,00	0,00	0,00	0,00
	<b>Totale MISSIONE 7 - Turismo</b>	<b>0,00</b>	<b>0,00</b>	<b>0,00</b>	<b>0,00</b>	<b>0,00</b>	<b>0,00</b>	<b>0,00</b>	<b>0,00</b>	<b>0,00</b>
<b>08</b>	<b>MISSIONE 8 - Assetto del territorio ed edilizia abitativa</b>									
01	Urbanistica e assetto del territorio	0,00	0,00	0,00	0,00	0,00	2.166,13	0,00	0,00	2.166,13
02	Edilizia residenziale pubblica e locale e piani di edilizia economico-popolare	0,00	0,00	0,00	0,00	0,00	0,00	0,00	0,00	0,00
	<b>Totale MISSIONE 8 - Assetto del territorio ed edilizia abitativa</b>	<b>0,00</b>	<b>0,00</b>	<b>0,00</b>	<b>0,00</b>	<b>0,00</b>	<b>2.166,13</b>	<b>0,00</b>	<b>0,00</b>	<b>2.166,13</b>
<b>09</b>	<b>MISSIONE 9 - Sviluppo sostenibile e tutela del territorio e dell'ambiente</b>									
01	Difesa del suolo	0,00	0,00	0,00	0,00	0,00	0,00	0,00	0,00	0,00
02	Tutela, valorizzazione e recupero ambientale	0,00	0,00	0,00	0,00	0,00	0,00	0,00	0,00	0,00
03	Rifiuti	0,00	0,00	0,00	0,00	0,00	0,00	0,00	0,00	0,00
04	Servizio idrico integrato	0,00	0,00	0,00	0,00	0,00	0,00	0,00	0,00	0,00
05	Aree protette, parchi naturali, protezione naturalistica e forestazione	0,00	0,00	0,00	0,00	0,00	0,00	0,00	0,00	0,00
06	Tutela e valorizzazione delle risorse idriche	0,00	0,00	0,00	0,00	0,00	0,00	0,00	0,00	0,00
07	Sviluppo sostenibile territorio montano piccoli Comuni	0,00	0,00	0,00	0,00	0,00	0,00	0,00	0,00	0,00
08	Qualità dell'aria e riduzione dell'inquinamento	0,00	0,00	0,00	0,00	0,00	0,00	0,00	0,00	0,00



**COMPOSIZIONE PER MISSIONI E PROGRAMMI DEL FONDO PLURIENNALE VINCOLATO DELL'ESERCIZIO 2022**

MISSIONI E PROGRAMMI	Fondo pluriennale vincolato al 31 dicembre dell'esercizio 2021	Spese impegnate negli esercizi precedenti e imputate all'esercizio 2022 e coperte dal fondo pluriennale vincolato	Riaccertamento degli impegni di cui alla lettera b) effettuata nel corso dell'esercizio 2022 (cd. economie di impegno)	Riaccertamento degli impegni di cui alla lettera b) effettuata nel corso dell'esercizio 2022 (cd. economie di impegno) su impegni pluriennali finanziati dal FPV e imputati agli esercizi successivi al 2022	Quota del fondo pluriennale vincolato al 31 dicembre dell'esercizio 2021 rinviata all'esercizio 2023 e successivi	Spese impegnate nell'esercizio 2022 con imputazione all'esercizio 2023 e coperte dal fondo pluriennale vincolato	Spese impegnate nell'esercizio 2022 con imputazione all'esercizio 2024 e coperte dal fondo pluriennale vincolato	Spese impegnate nell'esercizio 2022 con imputazione a esercizi successivi a quelli considerati nel bilancio pluriennale e coperte dal fondo pluriennale vincolato	Fondo pluriennale vincolato al 31 dicembre dell'esercizio 2022
	(a)	(b)	(x)	(y)	(c) = (a)-(b)-(x)-(y)	(d)	(e)	(f)	(g) = (c)+(d)+(e)+(f)
<b>Totale MISSIONE 9 - Sviluppo sostenibile e tutela del territorio e dell'ambiente</b>	<b>0,00</b>	<b>0,00</b>	<b>0,00</b>	<b>0,00</b>	<b>0,00</b>	<b>0,00</b>	<b>0,00</b>	<b>0,00</b>	<b>0,00</b>
<b>10 MISSIONE 10 - Trasporti e diritto alla mobilità</b>									
01 Trasporto ferroviario	0,00	0,00	0,00	0,00	0,00	0,00	0,00	0,00	0,00
02 Trasporto pubblico locale	0,00	0,00	0,00	0,00	0,00	0,00	0,00	0,00	0,00
03 Trasporto per vie d'acqua	0,00	0,00	0,00	0,00	0,00	0,00	0,00	0,00	0,00
04 Altre modalità di trasporto	0,00	0,00	0,00	0,00	0,00	0,00	0,00	0,00	0,00
05 Viabilità e infrastrutture stradali	0,00	0,00	0,00	0,00	0,00	53.712,81	0,00	0,00	53.712,81
<b>Totale MISSIONE 10 - Trasporti e diritto alla mobilità</b>	<b>0,00</b>	<b>0,00</b>	<b>0,00</b>	<b>0,00</b>	<b>0,00</b>	<b>53.712,81</b>	<b>0,00</b>	<b>0,00</b>	<b>53.712,81</b>
<b>11 MISSIONE 11 - Soccorso civile</b>									
01 Sistema di protezione civile	0,00	0,00	0,00	0,00	0,00	0,00	0,00	0,00	0,00
02 Interventi a seguito di calamità naturali	0,00	0,00	0,00	0,00	0,00	0,00	0,00	0,00	0,00
<b>Totale MISSIONE 11 - Soccorso civile</b>	<b>0,00</b>	<b>0,00</b>	<b>0,00</b>	<b>0,00</b>	<b>0,00</b>	<b>0,00</b>	<b>0,00</b>	<b>0,00</b>	<b>0,00</b>
<b>12 MISSIONE 12 - Diritti sociali, politiche sociali e famiglia</b>									
01 Interventi per l'infanzia e i minori e per asili nido	0,00	0,00	0,00	0,00	0,00	0,00	0,00	0,00	0,00
02 Interventi per la disabilità	0,00	0,00	0,00	0,00	0,00	0,00	0,00	0,00	0,00
03 Interventi per gli anziani	0,00	0,00	0,00	0,00	0,00	0,00	0,00	0,00	0,00
04 Interventi per soggetti a rischio di esclusione sociale	0,00	0,00	0,00	0,00	0,00	0,00	0,00	0,00	0,00
05 Interventi per le famiglie	0,00	0,00	0,00	0,00	0,00	0,00	0,00	0,00	0,00
06 Interventi per il diritto alla casa	0,00	0,00	0,00	0,00	0,00	0,00	0,00	0,00	0,00
07 Programmazione e governo della rete dei servizi sociosanitari e sociali	0,00	0,00	0,00	0,00	0,00	0,00	0,00	0,00	0,00
08 Cooperazione e associazionismo	0,00	0,00	0,00	0,00	0,00	0,00	0,00	0,00	0,00
09 Servizio necroscopico e cimiteriale	0,00	0,00	0,00	0,00	0,00	191.000,00	0,00	0,00	191.000,00
<b>Totale MISSIONE 12 - Diritti sociali, politiche sociali e famiglia</b>	<b>0,00</b>	<b>0,00</b>	<b>0,00</b>	<b>0,00</b>	<b>0,00</b>	<b>191.000,00</b>	<b>0,00</b>	<b>0,00</b>	<b>191.000,00</b>
<b>13 MISSIONE 13 - Tutela della salute</b>									
01 Servizio sanitario regionale - finanziamento ordinario corrente per la garanzia dei LEA	0,00	0,00	0,00	0,00	0,00	0,00	0,00	0,00	0,00
02 Servizio sanitario regionale - finanziamento aggiuntivo corrente per livelli di assistenza superiori ai LEA	0,00	0,00	0,00	0,00	0,00	0,00	0,00	0,00	0,00



**COMPOSIZIONE PER MISSIONI E PROGRAMMI DEL FONDO PLURIENNALE VINCOLATO DELL'ESERCIZIO 2022**

MISSIONI E PROGRAMMI		Fondo pluriennale vincolato al 31 dicembre dell'esercizio 2021	Spese impegnate negli esercizi precedenti e imputate all'esercizio 2022 e coperte dal fondo pluriennale vincolato	Riaccertamento degli impegni di cui alla lettera b) effettuata nel corso dell'esercizio 2022 (cd. economie di impegno)	Riaccertamento degli impegni di cui alla lettera b) effettuata nel corso dell'esercizio 2022 (cd. economie di impegno) su impegni pluriennali finanziati dal FPV e imputati agli esercizi successivi al 2022	Quota del fondo pluriennale vincolato al 31 dicembre dell'esercizio 2021 rinviata all'esercizio 2023 e successivi	Spese impegnate nell'esercizio 2022 con imputazione all'esercizio 2023 e coperte dal fondo pluriennale vincolato	Spese impegnate nell'esercizio 2022 con imputazione all'esercizio 2024 e coperte dal fondo pluriennale vincolato	Spese impegnate nell'esercizio 2022 con imputazione a esercizi successivi a quelli considerati nel bilancio pluriennale e coperte dal fondo pluriennale vincolato	Fondo pluriennale vincolato al 31 dicembre dell'esercizio 2022
		(a)	(b)	(x)	(y)	(c) = (a)-(b)-(x)-(y)	(d)	(e)	(f)	(g) = (c)+(d)+(e)+(f)
03	Servizio sanitario regionale - finanziamento aggiuntivo corrente per la copertura dello squilibrio di bilancio corrente	0,00	0,00	0,00	0,00	0,00	0,00	0,00	0,00	0,00
04	Servizio sanitario regionale - ripiano di disavanzi sanitari relativi ad esercizi pregressi	0,00	0,00	0,00	0,00	0,00	0,00	0,00	0,00	0,00
05	Servizio sanitario regionale - investimenti sanitari	0,00	0,00	0,00	0,00	0,00	0,00	0,00	0,00	0,00
06	Servizio sanitario regionale - restituzione maggiori gettiti SSN	0,00	0,00	0,00	0,00	0,00	0,00	0,00	0,00	0,00
07	Ulteriori spese in materia sanitaria	0,00	0,00	0,00	0,00	0,00	0,00	0,00	0,00	0,00
	<b>Totale MISSIONE 13 - Tutela della salute</b>	<b>0,00</b>	<b>0,00</b>	<b>0,00</b>	<b>0,00</b>	<b>0,00</b>	<b>0,00</b>	<b>0,00</b>	<b>0,00</b>	<b>0,00</b>
<b>14</b>	<b>MISSIONE 14 - Sviluppo economico e competitività</b>									
01	Industria, e PMI e Artigianato	0,00	0,00	0,00	0,00	0,00	0,00	0,00	0,00	0,00
02	Commercio - reti distributive - tutela dei consumatori	0,00	0,00	0,00	0,00	0,00	0,00	0,00	0,00	0,00
03	Ricerca e innovazione	0,00	0,00	0,00	0,00	0,00	0,00	0,00	0,00	0,00
04	Reti e altri servizi di pubblica utilità	0,00	0,00	0,00	0,00	0,00	0,00	0,00	0,00	0,00
	<b>Totale MISSIONE 14 - Sviluppo economico e competitività</b>	<b>0,00</b>	<b>0,00</b>	<b>0,00</b>	<b>0,00</b>	<b>0,00</b>	<b>0,00</b>	<b>0,00</b>	<b>0,00</b>	<b>0,00</b>
<b>15</b>	<b>MISSIONE 15 - Politiche per il lavoro e la formazione professionale</b>									
01	Servizi per lo sviluppo del mercato del lavoro	0,00	0,00	0,00	0,00	0,00	0,00	0,00	0,00	0,00
02	Formazione professionale	0,00	0,00	0,00	0,00	0,00	0,00	0,00	0,00	0,00
03	Sostegno all'occupazione	0,00	0,00	0,00	0,00	0,00	0,00	0,00	0,00	0,00
	<b>Totale MISSIONE 15 - Politiche per il lavoro e la formazione professionale</b>	<b>0,00</b>	<b>0,00</b>	<b>0,00</b>	<b>0,00</b>	<b>0,00</b>	<b>0,00</b>	<b>0,00</b>	<b>0,00</b>	<b>0,00</b>
<b>16</b>	<b>MISSIONE 16 - Agricoltura, politiche agroalimentari e pesca</b>									
01	Sviluppo del settore agricolo e del sistema agroalimentare	0,00	0,00	0,00	0,00	0,00	0,00	0,00	0,00	0,00
02	Caccia e pesca	0,00	0,00	0,00	0,00	0,00	0,00	0,00	0,00	0,00
	<b>Totale MISSIONE 16 - Agricoltura, politiche agroalimentari e pesca</b>	<b>0,00</b>	<b>0,00</b>	<b>0,00</b>	<b>0,00</b>	<b>0,00</b>	<b>0,00</b>	<b>0,00</b>	<b>0,00</b>	<b>0,00</b>
<b>17</b>	<b>MISSIONE 17 - Energia e diversificazione delle fonti energetiche</b>									
01	Fonti energetiche	0,00	0,00	0,00	0,00	0,00	0,00	0,00	0,00	0,00
	<b>Totale MISSIONE 17 - Energia e diversificazione delle fonti energetiche</b>	<b>0,00</b>	<b>0,00</b>	<b>0,00</b>	<b>0,00</b>	<b>0,00</b>	<b>0,00</b>	<b>0,00</b>	<b>0,00</b>	<b>0,00</b>
<b>18</b>	<b>MISSIONE 18 - Relazioni con le altre autonomie territoriali e locali</b>									



**COMPOSIZIONE PER MISSIONI E PROGRAMMI DEL FONDO PLURIENNALE VINCOLATO DELL'ESERCIZIO 2022**

MISSIONI E PROGRAMMI		Fondo pluriennale vincolato al 31 dicembre dell'esercizio 2021	Spese impegnate negli esercizi precedenti e imputate all'esercizio 2022 e coperte dal fondo pluriennale vincolato	Riaccertamento degli impegni di cui alla lettera b) effettuata nel corso dell'esercizio 2022 (cd. economie di impegno)	Riaccertamento degli impegni di cui alla lettera b) effettuata nel corso dell'esercizio 2022 (cd. economie di impegno) su impegni pluriennali finanziati dal FPV e imputati agli esercizi successivi al 2022	Quota del fondo pluriennale vincolato al 31 dicembre dell'esercizio 2021 rinvia all'esercizio 2023 e successivi	Spese impegnate nell'esercizio 2022 con imputazione all'esercizio 2023 e coperte dal fondo pluriennale vincolato	Spese impegnate nell'esercizio 2022 con imputazione all'esercizio 2024 e coperte dal fondo pluriennale vincolato	Spese impegnate nell'esercizio 2022 con imputazione a esercizi successivi a quelli considerati nel bilancio pluriennale e coperte dal fondo pluriennale vincolato	Fondo pluriennale vincolato al 31 dicembre dell'esercizio 2022
		(a)	(b)	(x)	(y)	(c) = (a)-(b)-(x)-(y)	(d)	(e)	(f)	(g) = (c)+(d)+(e)+(f)
01	Relazioni finanziarie con le altre autonomie territoriali	0,00	0,00	0,00	0,00	0,00	0,00	0,00	0,00	0,00
	<b>Totale MISSIONE 18 - Relazioni con le altre autonomie territoriali e locali</b>	<b>0,00</b>	<b>0,00</b>	<b>0,00</b>	<b>0,00</b>	<b>0,00</b>	<b>0,00</b>	<b>0,00</b>	<b>0,00</b>	<b>0,00</b>
19	<b>MISSIONE 19 - Relazioni internazionali</b>									
01	Relazioni internazionali e Cooperazione allo sviluppo	0,00	0,00	0,00	0,00	0,00	0,00	0,00	0,00	0,00
	<b>Totale MISSIONE 19 - Relazioni internazionali</b>	<b>0,00</b>	<b>0,00</b>	<b>0,00</b>	<b>0,00</b>	<b>0,00</b>	<b>0,00</b>	<b>0,00</b>	<b>0,00</b>	<b>0,00</b>
	<b>TOTALE</b>	<b>30,64</b>	<b>0,00</b>	<b>30,64</b>	<b>0,00</b>	<b>0,00</b>	<b>814.023,49</b>	<b>0,00</b>	<b>0,00</b>	<b>814.023,49</b>

COMPOSIZIONE DELL'ACCANTONAMENTO AL FONDO CREDITI DI DUBBIA ESIGIBILITA\* E AL FONDO SVALUTAZIONE CREDITI

Table with 8 columns: TIPOLOGIA, DENOMINAZIONE, RESIDUI ATTIVI FORMATISI NELL'ESERCIZIO CUI SI RIFERISCE IL RENDICONTO (a), RESIDUI ATTIVI DEGLI ESERCIZI PRECEDENTI (b), TOTALE RESIDUI ATTIVI (c) = (a) + (b), IMPORTO MINIMO DEL FONDO (d), FONDO CREDITI DI DUBBIA ESIGILITA' (e), % di accantonamento al fondo crediti di dubbia esigibilita' (f) = (e) / (c). Rows include sections for ENTRATE CORRENTI DI NATURA TRIBUTARIA, TRASFERIMENTI CORRENTI, and ENTRATE EXTRATRIBUTARIE.

**COMPOSIZIONE DELL'ACCANTONAMENTO AL FONDO CREDITI DI DUBBIA ESIGIBILITA\* E AL FONDO SVALUTAZIONE CREDITI**

TIPOLOGIA	DENOMINAZIONE	RESIDUI ATTIVI FORMATISI NELL'ESERCIZIO CUI SI RIFERISCE IL RENDICONTO (a)	RESIDUI ATTIVI DEGLI ESERCIZI PRECEDENTI (b)	TOTALE RESIDUI ATTIVI (c) = (a) + (b)	IMPORTO MINIMO DEL FONDO (d)	FONDO CREDITI DI DUBBIA ESIGILITA' (e)	% di accantonamento al fondo crediti di dubbia esigibilita' (f) = (e) / (c)
	<b>ENTRATE IN CONTO CAPITALE</b>						
4010000	Tipologia 100: Tributi in conto capitale	0,00	0,00	0,00	0,00	0,00	0,00
4020000	Tipologia 200: Contributi agli investimenti	0,00	0,00	0,00			
	Contributi agli investimenti da amministrazioni pubbliche	0,00	0,00	0,00			
	Contributi agli investimenti da UE	0,00	0,00	0,00			
	Tipologia 200: Contributi agli investimenti al netto dei contributi da PA e UE	0,00	0,00	0,00	0,00	0,00	0,00
4030000	Tipologia 300: Altri trasferimenti in conto capitale	0,00	0,00	0,00			
	Trasferimenti in conto capitale da amministrazioni pubbliche	0,00	0,00	0,00			
	Trasferimenti in conto capitale da UE	0,00	0,00	0,00			
	Tipologia 300: Trasferimenti in conto capitale al netto dei contributi da PA e UE	0,00	0,00	0,00	0,00	0,00	0,00
4040000	Tipologia 400: Entrate da alienazione di beni materiali e immateriali	0,00	0,00	0,00	0,00	0,00	0,00
4050000	Tipologia 500: Altre entrate in conto capitale	0,00	0,00	0,00	0,00	0,00	0,00
<b>4000000</b>	<b>TOTALE TITOLO 4</b>	<b>0,00</b>	<b>0,00</b>	<b>0,00</b>	<b>0,00</b>	<b>0,00</b>	<b>0,00</b>
	<b>ENTRATE DA RIDUZIONI DI ATTIVITÀ FINANZIARIE</b>						
5010000	Tipologia 100: Alienazione di attività finanziarie	0,00	0,00	0,00	0,00	0,00	0,00
5020000	Tipologia 200: Riscossioni crediti di breve termine	0,00	0,00	0,00	0,00	0,00	0,00
5030000	Tipologia 300: Riscossione crediti di medio-lungo termine	0,00	0,00	0,00	0,00	0,00	0,00
5040000	Tipologia 400: Altre entrate per riduzione di attività finanziarie	0,00	0,00	0,00	0,00	0,00	0,00
<b>5000000</b>	<b>TOTALE TITOLO 5</b>	<b>0,00</b>	<b>0,00</b>	<b>0,00</b>	<b>0,00</b>	<b>0,00</b>	<b>0,00</b>
	<b>TOTALE GENERALE</b>	<b>788.117,13</b>	<b>1.103.303,86</b>	<b>1.891.420,99</b>	<b>1.463.693,04</b>	<b>1.463.693,04</b>	<b>77,39</b>
	<b>DI CUI FONDO CREDITI DI DUBBIA ESIGIBILITA' IN C/CAPITALE</b>	<b>0,00</b>	<b>0,00</b>	<b>0,00</b>	<b>0,00</b>	<b>0,00</b>	<b>0,00</b>
	<b>DI CUI FONDO CREDITI DI DUBBIA ESIGIBILITA' DI PARTE CORRENTE</b>	<b>788.117,13</b>	<b>1.103.303,86</b>	<b>1.891.420,99</b>	<b>1.463.693,04</b>	<b>1.463.693,04</b>	<b>77,39</b>

COMPOSIZIONE CONFRONTO FONDO CREDITI DI DUBBIA ESIGIBILITA' - FONDO SVALUTAZIONE CREDITI	TOTALE CREDITI	FONDO SVALUTAZIONE CREDITI
RESIDUI ATTIVI NEL CONTO DEL BILANCIO TITOLI DA 1 A 5	1.891.420,99	1.463.693,04
CREDITI STRALCIATI DAL CONTO DEL BILANCIO	1.061.258,29	0,00
ACCERTAMENTI IMPUTATI AGLI ESERCIZI SUCCESSIVI A QUELLO CUI IL RENDICONTO SI RIFERISCE	0,00	0,00
<b>TOTALE</b>	<b>2.952.679,28</b>	<b>1.463.693,04</b>





### TABELLA DEI PARAMETRI OBIETTIVI PER I COMUNI AI FINI DELL'ACCERTAMENTO DELLA CONDIZIONE DI ENTE STRUTTURALMENTE DEFICITARIO

		Barrare la condizione che ricorre	
P1	Indicatore 1.1 (Incidenza spese rigide - ripiano disavanzo, personale e debito - su entrate correnti) maggiore del 48%	Si	<input checked="" type="checkbox"/>
P2	Indicatore 2.8 (Incidenza degli incassi delle entrate proprie sulle previsioni definitive di parte corrente) minore del 22%	Si	<input checked="" type="checkbox"/>
P3	Indicatore 3.2 (Anticipazioni chiuse solo contabilmente) maggiore di 0	Si	<input checked="" type="checkbox"/>
P4	Indicatore 10.3 (Sostenibilita' debiti finanziari) maggiore del 16%	Si	<input checked="" type="checkbox"/>
P5	Indicatore 12.4 (Sostenibilita' disavanzo effettivamente a carico dell'esercizio) maggiore dell'1,20%	Si	<input checked="" type="checkbox"/>
P6	Indicatore 13.1 (Debiti riconosciuti e finanziati) maggiore dell'1%	<input checked="" type="checkbox"/>	No
P7	[Indicatore 13.2 (Debiti in corso di riconoscimento) + Indicatore 13.3 (Debiti riconosciuti e in corso di finanziamento)] maggiore dello 0,60%	Si	<input checked="" type="checkbox"/>
P8	Indicatore concernente l'effettiva capacita' di riscossione (riferito al totale delle entrate) minore del 47%	Si	<input checked="" type="checkbox"/>

Gli enti locali che presentano almeno la metà dei parametri deficitari (la condizione "SI" identifica il parametro deficitario) sono strutturalmente deficitari ai sensi dell'articolo 242, comma 1, Tuel.

Sulla base dei parametri suindicati l'ente e' da considerarsi in condizioni strutturalmente deficitarie	Si	<input checked="" type="checkbox"/>
---	----	-------------------------------------



**ELENCO ANALITICO DELLE RISORSE ACCANTONATE NEL RISULTATO DI AMMINISTRAZIONE**

Capitolo di spesa	Descrizione	Risorse accantonate al 1/1/2022	Risorse accantonate applicate al bilancio dell'esercizio 2022 (con segno -)	Risorse accantonate stanziata nella spesa del bilancio dell'esercizio 2022	Variazione accantonamenti effettuata in sede di rendiconto (con segno +/-)	Risorse accantonate nel risultato di amministrazione al 31/12/2022
		(a)	(b)	(c)	(d)	(e)=(a)+(b)+(c)+(d)
<b>Fondo anticipazioni liquidita'</b>						
	FONDO ANTICIPAZIONE DI LIQUIDITA'	1.589.079,07	-56.464,64	0,00	0,00	1.532.614,43
<b>Totale Fondo anticipazioni liquidita'</b>		<b>1.589.079,07</b>	<b>-56.464,64</b>	<b>0,00</b>	<b>0,00</b>	<b>1.532.614,43</b>
<b>Fondo contenzioso</b>						
11705050/1	FONDO CONTENZIOSO	70.000,00	0,00	10.000,00	0,00	80.000,00
<b>Totale Fondo contenzioso</b>		<b>70.000,00</b>	<b>0,00</b>	<b>10.000,00</b>	<b>0,00</b>	<b>80.000,00</b>
<b>Fondo crediti di dubbia esigibilita'</b>						
20021010/1	FONDO CRED DUBBIA ESIG. PARTE CORRENTE MISS 20 CATEG 2	2.438.070,83	0,00	615.264,10	-1.563.545,99	1.489.788,94
<b>Totale Fondo crediti di dubbia esigibilita'</b>		<b>2.438.070,83</b>	<b>0,00</b>	<b>615.264,10</b>	<b>-1.563.545,99</b>	<b>1.489.788,94</b>
<b>Altri accantonamenti</b>						
11705055/1	FONDO INDENNITA' FINE MANDATO SINDACO	13.130,00	-9.254,75	1.500,00	1.960,20	7.335,45
20036015/1	FONDO CREDITI COMMERCIALI	82.000,00	0,00	62.288,68	0,00	144.288,68
	ACCANTONAMENTO PER RIALLINEAMENTO SITUAZIONE DEBITORIA CON COOPERATIVA DI VITTORIO	0,00	0,00	0,00	2.754,26	2.754,26
	ACCANTONAMENTO PER RIALLINEAMENTO SITUAZIONE DEBITORIA CON ASA	0,00	0,00	0,00	174.838,93	174.838,93
	ACC. DEBITI FUORI BILANCIO VERSO VECCHIA D'ALARCON	337.000,00	0,00	0,00	38.134,09	375.134,09
	ACC. DEBITI FUORI BILANCIO UNIONE COMUNI PER ANTICIPAZIONE TESORERIA CRF	87.000,00	-86.676,37	0,00	-323,63	0,00
	ACCANTONAMENTO PER RIALLINEAMENTO SITUAZIONE DEBITORIA CON ELBANA SERVIZI AMBIENTALI SPA	0,00	0,00	0,00	93.070,16	93.070,16
	ACCANTONAMENTO NUOVO CONTRATTO COLLETTIVO	50.568,41	-52.568,41	52.568,41	-33.045,61	17.522,80
	ACCANTONAMENTO PER RISCHIO MANCATO INTROITO DA D'ALARCON SRL IN LIQUIDAZIONE	0,00	0,00	0,00	96.797,36	96.797,36
	ACCANTONAMENTO PER RIALLINEAMENTO SITUAZIONE DEBITORIA CON PUBBLICA ASSISTENZA PROTEZIONE CIVILE	0,00	0,00	0,00	2.246,56	2.246,56
	ACC. DEBITI FUORI BILANCIO UNIONE COMUNE PER COMPENSAZIONI REGIONE	85.000,00	0,00	0,00	0,00	85.000,00



# Comune di Porto Azzurro

Provincia di Livorno

Esercizio 2022

2

Totale Altri accantonamenti	654.698,41	-148.499,53	116.357,09	376.432,32	998.988,29
Totale	4.751.848,31	-204.964,17	741.621,19	-1.187.113,67	4.101.391,66



ELENCO ANALITICO DELLE RISORSE VINCOLATE NEL RISULTATO DI AMMINISTRAZIONE

Capitolo di entrata	Descrizione	Capitolo di spesa	Descrizione	Risorse vinc. nel risultato di amministrazione al 1/1/2022	Risorse vincolate applicate al bilancio 2022	Entrate vincolate accertate nell'esercizio 2022	Impegni 2022 finanziati da entrate vincolate accertate nell'esercizio o da quote vincolate del risultato di amministrazione	Fondo plur. vinc. al 31/12/2022 finanziato da entrate vincolate accertate nell'esercizio o da quote vincolate del risultato di amministrazione	Cancellazione di residui attivi vincolati o eliminazione del vincolo su quote del risultato di amministrazione (+) e cancellazione di residui passivi finanziati da risorse vincolate (-) (gestione dei residui):	Cancellazione nell'esercizio 2022 di impegni finanziati dal fondo pluriennale vincolato dopo l'approvazione del rendiconto dell'esercizio 2021 non reimpegnati nell'esercizio 2022	Risorse vincolate nel bilancio al 31/12/2022	Risorse vincolate nel risultato di amministrazione al 31/12/2022
				(a)	(b)	(c)	(d)	(e)	(f)	(g)	(h)=(b)+(c)-(d)-(e)+(g)	(i)=(a)+(c)-(d)-(e)-(f)+(g)
<b>Vincoli derivanti dalla legge</b>												
10100220/1	TASSA DI SBARCO		SPESE VINCOLATE TASSA DI SBARCO	70.182,15	0,00	269.668,05	244.251,39	0,00	-5.214,25	0,00	25.416,66	100.813,06
10200350/1	TARI - TASSA RIFIUTI		SU VARI CAPITOLI GESTIONE TARI	24.193,72	0,00	0,00	0,00	0,00	24.193,72	0,00	0,00	0,00
30102060/1	PROVENTI DA PARCHEGGI PUBBLICI	20100550/1	PROVENTI PAERCHEGGI-RIFACIMENTO SEGNALETICA STRADALE VERTICALE ED ORIZZONTALE	6.977,00	0,00	0,00	0,00	0,00	6.977,00	0,00	0,00	0,00
30102060/1	PROVENTI DA PARCHEGGI PUBBLICI	20303560/1	PARCHEGGI E MIGLIORAMENTO MOBILITA' FINANZIATE DA PROVENTI PARCHEGGI	47.151,62	0,00	45.043,53	33.468,10	0,00	-26.008,37	0,00	11.575,43	84.735,42
40104160/3	ALIENAZIONE BENI MOBILI PATRIMONIALI		REIMPIEGO PROVENTI DA ALIENAZIONI PATRIMONIALI	7.236,92	0,00	0,00	0,00	0,00	7.236,92	0,00	0,00	0,00
40504500/1	OO.UU - DESTINAT A SPESA CAPITALE		REIMPIEGO OO.UU IN SPESA CAPITALE	38.264,72	0,00	28.740,34	334.591,09	0,00	-267.586,03	0,00	-305.850,75	0,00
40605074/1	OO.UU DESTINATI A FINANZIAMENTO MANUTENZIONE STRAORDINARIA INFRASTRUTTURE STRADALI	20010573/1	OO.UU MANUTENZIONE STRAORDINARIA INFRASTRUTTURE STRADALI	5.331,93	0,00	0,00	5.331,93	0,00	0,00	0,00	-5.331,93	0,00
	ENTRATE CORRENTI VARIE	10109300/1	FONDO SALARIO ACCESSORIO	45.562,39	0,00	21.951,79	0,00	0,00	0,00	0,00	21.951,79	67.514,18
	ENTRATE CORRENTI VARIE	10109300/2	FONDO SALARIO ACCESSORI ONERI	28.671,79	0,00	14.847,93	0,00	0,00	0,00	0,00	14.847,93	43.519,72
	ENTRATE CORRENTI VARIE	10109300/3	INCREMENTI CONTRATTUALI FONDO	12.000,00	0,00	0,00	0,00	0,00	12.000,00	0,00	0,00	0,00
	ENTRATE CORRENTI VARIE	10109300/4	FONDO INDENNITA' DI RISULTATO	28.466,98	0,00	15.000,00	0,00	0,00	0,00	0,00	15.000,00	43.466,98
	ENTRATE CORRENTI VARIE	10706310/1	IRAP SU SALARIO ACCESSORIO E PRODUTTIVITA' DEL	8.266,91	0,00	0,00	0,00	0,00	8.266,91	0,00	0,00	0,00



		PERSONALE											
	MAGGIORI VINCOLI DA SENTENZA CDC 37/2021	MAGGIOR UTILIZZO VINCOLI DA SENTENZA 37/2021	65.714,05	0,00	0,00	0,00	0,00	0,00	0,00	0,00	0,00	0,00	65.714,05
	TARI ANNO 2020	SPESE TARI ANNO 2020	1.588,83	0,00	0,00	0,00	0,00	0,00	1.588,83	0,00	0,00	0,00	0,00
	VINCOLI DERIVANTI DALLA LEGGE AL 31/12/2019	UTILIZZO VINCOLI DA LEGGE AL 31/12/2019	360.029,62	0,00	0,00	0,00	0,00	0,00	0,00	0,00	0,00	0,00	360.029,62
<b>Totale Vincoli derivanti dalla legge (l/1)</b>			<b>749.638,63</b>	<b>0,00</b>	<b>395.251,64</b>	<b>617.642,51</b>	<b>0,00</b>	<b>-238.545,27</b>	<b>0,00</b>	<b>-222.390,87</b>	<b>0,00</b>	<b>765.793,03</b>	
<b>Vincoli derivanti da Trasferimenti</b>													
20100650/3	QUOTA FONDO ORDINARIO INVESTIM (INTERESSI MUTUI)	50601170/3	** INTERESSI PASSIVI SU MUTUO CDP RIFACIMENTO PIAZZA MATTEOTTI	6.104,49	0,00	0,00	0,00	0,00	0,00	-6.104,49	-6.104,49	0,00	
20100660/3	CONTRIBUTI SPETTANTI PER FATTISPECIE SPECIFICHE DI LEGGE		utilizzo trasferimenti Covid	930.851,28	0,00	0,00	326.051,67	0,00	-23.055,78	0,00	-326.051,67	627.855,39	
20100680/1	TRASFERIMENTO INDIR 5 PER MILLE DESTINATO AL SOCIALE	10505010/10	REIMPIEGO CONTRIBUTO 5 PER MILLE	172,13	0,00	395,37	0,00	0,00	-4.500,00	0,00	395,37	5.067,50	
20101180/1	INTEGRAZIONE CANONE DI LOCAZIONE (2019)	10541700/1	INTEGRAZIONE CANONI DI LOCAZ 2019 - CONTRIBUTI	4.962,54	0,00	22.893,00	22.893,00	0,00	4.962,54	0,00	0,00	0,00	
20200210/1	TRASFERIMENTI REG.LI - LEGGE 88/98 COMUNI FASCIA COSTIERA	10301430/1	REIMPIEGO CONTRB. REG.LE LEGGE 88/98 COMUNI FASCIA COSTIERA	6.841,75	0,00	14.043,62	0,00	0,00	20.885,37	0,00	14.043,62	0,00	
20200960/1	CONTRIBUTO REGIONALE PER INTERVENTI EDUCATIVI (L.R. 22/99)	10502820/1	CONTRIBUTO PER BORSE DI STUDIO (ris. 140/4)	0,00	0,00	3.963,06	3.963,06	0,00	0,00	0,00	0,00	0,00	
20200980/1	TRASFERIMENTO PROV PER TRASPORTO SCOLASTICO DISABILI 2019	10302730/6	TRASPORTO SCOLASTICO LEGGE 104/92 (SOG. DISABILI) 2019	5.000,00	0,00	7.729,00	4.000,00	0,00	0,00	0,00	3.729,00	8.729,00	
20201200/1	CONTRIBUTI REGIONALI - INFANZIA-PARIETARIA PRIMARIA	10502555/1	CONTRIBUTO SPESE PER GESTIONE SCUOLA PARIETARIA " IL POGGETTO"	2.626,90	0,00	3.618,00	0,00	0,00	-4.000,00	0,00	3.618,00	10.244,90	
20501400/4	CONTRIBUTO PER ASSEGNAZIONE BORSE DI STUDIO ANNO SCOLA 2019		CONTRIBUTO PER BORSE DI STUDIO (ris. 140/4)2019	2.869,11	0,00	0,00	0,00	0,00	0,00	0,00	0,00	2.869,11	
20501488/1	TRASFERIMENTO DA ASA SPA PER CONTRIB. UTENTI DEBOLI DOMESTICI	10506060/1	REIMPIEGO CONTRIBUTO ASA SPA PER UTENTI DEBOLI DOMESTICI	2.108,55	0,00	0,00	0,00	0,00	0,00	0,00	0,00	2.108,55	
20501490/1	CONTRIBUTO DECRETO SICUREZZA SPESE CORRENTI2019	10301980/1	SPESE PERSONALE CONTRIBUTO DECRETO SICUREZZA 2019	7.369,17	0,00	0,00	0,00	0,00	-6.282,04	0,00	0,00	13.651,21	
20501585/1	CONTRIB. REG.LE COVID 2020- SOSTEG, STRAORD. FITTI	10541710/1	CONTRIBU. STRAORD.REG.LE CODID 2020- EMERGENZ. FITTI	6.010,72	0,00	0,00	0,00	0,00	0,00	0,00	0,00	6.010,72	
40204310/4	CONTRIBUTO ISOLE MINORI PER COFINANZIAMENTO PIAZZA MATTEOTTI	20175510/7	PIAZZA MATTEOTTI - CONTRIBUTO STALE PER ISOLE MINORI	30.435,05	0,00	0,00	0,00	0,00	0,00	0,00	0,00	30.435,05	
40349900/1	CONTRIBUTO REGIONALE PER IMPIANTI SPORTIVI	20169120/1	RIQUALIFICAZIONE IMP. SPORTIVI FINANZIATI CON CONTRIBUTO	11.729,21	0,00	3.709,07	10.853,12	0,00	0,00	0,00	-7.144,05	4.585,16	
40349950/1	CONTRIBUTO DECRETO SICUREZZA SPESA CAPITALE 2019	20506345/1	ACQUISTO BENI FINANZIATI DECRETO SICUREZZA 2019	20.783,40	0,00	0,00	0,00	0,00	5.119,72	0,00	0,00	15.663,68	



40349955/1	CONTRIBUTO PER MANUTENZ.STRAORD.BENI COMUNALI L.B. 2019	20106680/1	CONTRIBUTO STATALE RIFACIMENTO IMPIANTO ELETTRICO DIGA FORANEA	679,00	0,00	0,00	0,00	0,00	0,00	0,00	0,00	679,00
40349955/1	CONTRIBUTO PER MANUTENZ.STRAORD.BENI COMUNALI L.B. 2019 2019	20107581/1	MANUTEN.STRAORD. BENI COMUNALI -CONTRIBUTO L.BILANCIO 2019 2019	37.181,03	0,00	0,00	0,00	0,00	0,00	0,00	0,00	37.181,03
40349965/1	CONTRIBUTO REG L 45/97 CANONI MINERARI DEVOLUTI	20108000/4	RIQUALIFICAZIONE REALE - TERRANERA - CONTRIBUTO MINISTERO 2019	11.513,04	0,00	0,00	0,00	0,00	0,00	0,00	0,00	11.513,04
40349965/1	CONTRIBUTO REG L 45/97 CANONI MINERARI DEVOLUTI	20169145/1	REIMPIEGO CONTR REG L 45/97 CANONI MINERARI DEVOLUTI	13.749,64	0,00	0,00	0,00	0,00	0,00	0,00	0,00	13.749,64
40351015/1	CONTRIBUTO REGIONALE L.R. N. 68/2011 ART 82 BIS	20100535/1	L.R. N. 68/2011 ART 82 BIS - MANUTENZ.STRAOD. VIABILITA' V.LE ITALIA	5.313,35	0,00	49.340,97	0,00	0,00	0,00	0,00	49.340,97	54.654,32
40504560/1	CONTRIB.MINIS.EFFICIENTAMENTO ENERGETICO	20108620/1	REIMPIEGO CONTRIB.MINIS.EFFICIENTAMENTO ENERGETICO	113,35	0,00	0,00	0,00	0,00	-6.472,65	0,00	0,00	6.586,00
	COVID FONDO FUNZIONI FONDAM PIU' RISTORI		COVID UTILIZZO RISORSE	78.132,00	0,00	0,00	0,00	0,00	0,00	0,00	0,00	78.132,00
	MAGGIORI VINCOLI DA SENTENZA CDC 37/2021		MAGGIOR UTILIZZO VINCOLI DA SENTENZA 37/2021	164.896,72	0,00	0,00	0,00	0,00	0,00	0,00	0,00	164.896,72
	COVID TRASFERIMENTI PER COVID		UTILIZZO TRASFERIMENTI COVID	0,00	0,00	0,00	0,00	0,00	0,00	0,00	0,00	0,00
	(ACC 124/2020) MINOR UTILIZZO FINANZIAMENTO STATALE LEGGE BILANCIO 2019			0,00	0,00	0,00	0,00	0,00	-10.579,00	0,00	0,00	10.579,00
<b>Totale Vincoli derivanti da Trasferimenti (I/2)</b>				<b>1.349.442,43</b>	<b>0,00</b>	<b>105.692,09</b>	<b>367.760,85</b>	<b>0,00</b>	<b>-23.921,84</b>	<b>-6.104,49</b>	<b>-268.173,25</b>	<b>1.105.191,02</b>
<b>Vincoli derivanti da finanziamenti</b>												
	MINOR UTILIZZO FINANZIAMENTI PREGRESSI		REIMPIEGO FINANZIAMENTI IN CONTO CAPITALE	12.753,43	0,00	0,00	0,00	0,00	-1.419,82	0,00	0,00	14.173,25
<b>Totale Vincoli derivanti da finanziamenti (I/3)</b>				<b>12.753,43</b>	<b>0,00</b>	<b>0,00</b>	<b>0,00</b>	<b>0,00</b>	<b>-1.419,82</b>	<b>0,00</b>	<b>0,00</b>	<b>14.173,25</b>
<b>Totale risorse vincolate (I=I/1+I/2+I/3+I/4+I/5)</b>				<b>2.111.834,49</b>	<b>0,00</b>	<b>500.943,73</b>	<b>985.403,36</b>	<b>0,00</b>	<b>-263.886,93</b>	<b>-6.104,49</b>	<b>-490.564,12</b>	<b>1.885.157,30</b>

Totale quote accantonate riguardanti le risorse vincolate da legge (m/1)	0,00	0,00
Totale quote accantonate riguardanti le risorse vincolate da trasferimenti (m/2)	0,00	0,00
Totale quote accantonate riguardanti le risorse vincolate da finanziamenti (m/3)	0,00	0,00
Totale quote accantonate riguardanti le risorse vincolate dall'ente (m/4)	0,00	0,00
Totale quote accantonate riguardanti le risorse vincolate da altro (m/5)	0,00	0,00

<b>Totale quote accantonate riguardanti le risorse vincolate (m=m/1+m/2+m/3+m/4+m/5)</b>	<b>0,00</b>	<b>0,00</b>
Totale risorse vincolate da legge al netto di quelle che sono state oggetto di accantonamenti (n/1=l/1-m/1)	-222.390,87	765.793,03
Totale risorse vincolate da trasferimenti al netto di quelle che sono state oggetto di accantonamenti (n/2=l/2-m/2)	-268.173,25	1.105.191,02
Totale risorse vincolate da finanziamenti al netto di quelle che sono state oggetto di accantonamenti (n/3=l/3-m/3)	0,00	14.173,25
Totale risorse vincolate dall'Ente al netto di quelle che sono state oggetto di accantonamenti (n/4=l/4-m/4)	0,00	0,00
Totale risorse vincolate da altro al netto di quelle che sono state oggetto di accantonamenti (n/5=l/5-m/5)	0,00	0,00
<b>Totale risorse vincolate al netto di quelle che sono state oggetto di accantonamenti (n=l-m)</b>	<b>-490.564,12</b>	<b>1.885.157,30</b>



**ELENCO ANALITICO DELLE RISORSE DESTINATE AGLI INVESTIMENTI NEL RISULTATO DI AMMINISTRAZIONE**

Capitolo di entrata	Descrizione	Capitolo di spesa	Descrizione	Risorse destinate agli investim. al 1/1/2022	Entrate destinate agli investimenti accertate nell'esercizio 2022	Impegni 2022 finanziati da entrate destinate accertate nell'esercizio o da quote destinate del risultato di amministrazione	Fondo plur. vinc. al 31/12/2022 finanziato da entrate destinate accertate nell'esercizio o da quote destinate del risultato di amministrazione	Canc. di res. attivi costituiti da risorse dest. agli invest. o elimin. della destinazione su quote del ris. di amm. (+) e canc. di residui passivi finanz. da risorse dest. agli invest. (-) (gest. dei res.)	Risorse destinate agli investim. al 31/12/2022
				(a)	(b)	(c)	(d)	(e)	(f)=(a)+(b)-(c)-(d)-(e)
40104160/1	CONCESSIONI CIMITERIALI PROVENTI	20108110/2	COSTRUZIONE DI LOCULI CIMITERIALI FINANZIATI DA PROVENTI CONICESSORI	0,00	95.000,00	95.000,00	0,00	-13.740,00	13.740,00
	QUOTA DESTINATA INVESTIMENTI ANNO 2019		QUOTA DESTINATA INVESTIM ANNO 2020	1.722.317,53	0,00	586.000,00	0,00	0,00	1.136.317,53
	AVANZO DESTINATO DA ALIENAZIONE BENI MOBILI DA VINCOLTA A DESTINATO			0,00	0,00	0,00	0,00	-7.236,92	7.236,92
	QUOTA DESTINATA INVESTIMENTI ANNO 2020		QUOTA DESTINATA INVESTIM ANNO 2019	0,00	0,00	0,00	0,00	0,00	0,00
<b>Totale</b>				<b>1.722.317,53</b>	<b>95.000,00</b>	<b>681.000,00</b>	<b>0,00</b>	<b>-20.976,92</b>	<b>1.157.294,45</b>

Totale quote accantonate nel risultato di amministrazione riguardanti le risorse destinate agli investimenti (g)	0,00
<b>Totale risorse destinate nel risultato di amministrazione al netto di quelle che sono state oggetto di accantonamenti (h=Totale f-g)</b>	<b>1.157.294,45</b>



## P.E.G. CONSUNTIVO ESERCIZIO 2022

### Elenco Residui Attivi per anno di provenienza

Capitolo/Art.	Descrizione	Accertamenti	Importo Iniziale	Riscossioni	Variazioni	Importo da Conservare
10100110/1	IMU - IMPOSTA MUNICIPALE SUGLI IMMOBILI	61/2021	121.806,39	48.243,45	-41.660,88	31.902,06
		<b>Totale 2021</b>	121.806,39	48.243,45	-41.660,88	31.902,06
		46/2022	2.072.113,18	1.709.868,73	0,00	362.244,45
		<b>Totale 2022</b>	2.072.113,18	1.709.868,73	0,00	362.244,45
		<b>Totale Capitolo/Art 10100110/1</b>	2.193.919,57	1.758.112,18	-41.660,88	394.146,51
10100110/2	IMU ANNI PREDECENTI	32/2022	70.000,00	64.522,78	0,00	5.477,22
		<b>Totale 2022</b>	70.000,00	64.522,78	0,00	5.477,22
		<b>Totale Capitolo/Art 10100110/2</b>	70.000,00	64.522,78	0,00	5.477,22
10100140/2	ADDIZIONALE COMUNALE IRPEF	34/2022	374.034,04	355.142,45	0,00	18.891,59
		<b>Totale 2022</b>	374.034,04	355.142,45	0,00	18.891,59
		<b>Totale Capitolo/Art 10100140/2</b>	374.034,04	355.142,45	0,00	18.891,59
10100220/1	IMPOSTA DI SBARCO	88/2022	235.000,00	212.789,94	0,00	22.210,06
		162/2022	34.668,05	0,00	0,00	34.668,05
		<b>Totale 2022</b>	269.668,05	212.789,94	0,00	56.878,11
		<b>Totale Capitolo/Art 10100220/1</b>	269.668,05	212.789,94	0,00	56.878,11
10200350/1	TARI - TASSA RIFIUTI	98/2016	102.896,08	7.504,83	-95.005,88	385,37
		<b>Totale 2016</b>	102.896,08	7.504,83	-95.005,88	385,37
		91/2017	204.755,33	17.963,62	-185.389,89	1.401,82
		<b>Totale 2017</b>	204.755,33	17.963,62	-185.389,89	1.401,82
		58/2018	252.173,95	3.892,06	-14.230,62	234.051,27
		<b>Totale 2018</b>	252.173,95	3.892,06	-14.230,62	234.051,27
		103/2019	208.776,43	13.182,18	13.313,85	208.908,10
		<b>Totale 2019</b>	208.776,43	13.182,18	13.313,85	208.908,10
		135/2020	185.435,03	49.102,52	23.203,65	159.536,16

## P.E.G. CONSUNTIVO ESERCIZIO 2022

### Elenco Residui Attivi per anno di provenienza

Capitolo/Art.	Descrizione	Accertamenti	Importo Iniziale	Riscossioni	Variazioni	Importo da Conservare
		<b>Totale 2020</b>	185.435,03	49.102,52	23.203,65	159.536,16
10200350/1	TARI - TASSA RIFIUTI	83/2021	792.811,35	434.244,25	-25.822,50	332.744,60
		<b>Totale 2021</b>	792.811,35	434.244,25	-25.822,50	332.744,60
		35/2022	5.000,00	4.761,00	-215,00	24,00
		116/2022	1.728.105,09	1.013.060,73	-5.652,97	709.391,39
		<b>Totale 2022</b>	1.733.105,09	1.017.821,73	-5.867,97	709.415,39
		<b>Totale Capitolo/Art 10200350/1</b>	3.479.953,26	1.543.711,19	-289.799,36	1.646.442,71
10200350/2	TARI ANNI PRECEDENTI	83/2022	61.677,45	61.527,45	0,00	150,00
		172/2022	174,00	0,00	0,00	174,00
		<b>Totale 2022</b>	61.851,45	61.527,45	0,00	324,00
		<b>Totale Capitolo/Art 10200350/2</b>	61.851,45	61.527,45	0,00	324,00
10300430/1	FONDO DI SOLIDARIETA' COMUNALE	173/2022	15.346,25	0,00	0,00	15.346,25
		<b>Totale 2022</b>	15.346,25	0,00	0,00	15.346,25
		<b>Totale Capitolo/Art 10300430/1</b>	15.346,25	0,00	0,00	15.346,25
20100660/3	CONTRIBUTI SPETTANTI PER FATTISPECIE SPECIFICHE DI LEGGE	87/2022	6.104,49	3.662,69	0,00	2.441,80
		130/2022	9.322,18	8.389,96	0,00	932,22
		174/2022	61.558,16	0,00	0,00	61.558,16
		175/2022	35.638,94	0,00	0,00	35.638,94
		176/2022	71.168,89	0,00	0,00	71.168,89
		177/2022	2.128,93	0,00	0,00	2.128,93
		178/2022	9.229,47	0,00	0,00	9.229,47
		179/2022	2.112,90	0,00	0,00	2.112,90
		180/2022	4.860,35	0,00	0,00	4.860,35
		181/2022	17.119,07	0,00	0,00	17.119,07
		182/2022	2.328,96	0,00	0,00	2.328,96

## P.E.G. CONSUNTIVO ESERCIZIO 2022

### Elenco Residui Attivi per anno di provenienza

Capitolo/Art.	Descrizione	Accertamenti	Importo Iniziale	Riscossioni	Variazioni	Importo da Conservare
20100660/3	CONTRIBUTI SPETTANTI PER FATTISPECIE SPECIFICHE DI LEGGE	183/2022	1.050,41	0,00	0,00	1.050,41
		199/2022	859,85	0,00	0,00	859,85
		<b>Totale 2022</b>	223.482,60	12.052,65	0,00	211.429,95
		<b>Totale Capitolo/Art 20100660/3</b>	223.482,60	12.052,65	0,00	211.429,95
20100675/1	TRASFERIMENTI PER MINORI INTROITI ADDIZIONALE IRPEF	193/2022	5.692,67	0,00	0,00	5.692,67
		194/2022	10.811,66	0,00	0,00	10.811,66
		<b>Totale 2022</b>	16.504,33	0,00	0,00	16.504,33
		<b>Totale Capitolo/Art 20100675/1</b>	16.504,33	0,00	0,00	16.504,33
20100680/1	TRASFERIMENTO INDIR 5 PER MILLE DESTINATO AL SOCIALE	171/2022	395,37	0,00	0,00	395,37
		<b>Totale 2022</b>	395,37	0,00	0,00	395,37
		<b>Totale Capitolo/Art 20100680/1</b>	395,37	0,00	0,00	395,37
20200210/1	TRASFERIMENTI REG.LI -LEGGE 88/98 COMUNI FASCIA COSTIERA	180/2020	6.316,52	0,00	0,00	6.316,52
		<b>Totale 2020</b>	6.316,52	0,00	0,00	6.316,52
		<b>Totale Capitolo/Art 20200210/1</b>	6.316,52	0,00	0,00	6.316,52
20200960/1	CONTRIBUTO REGIONALE PER INTERVENTI EDUCATIVI (L.R. 22/99)	216/2019	3.698,36	0,00	0,00	3.698,36
		<b>Totale 2019</b>	3.698,36	0,00	0,00	3.698,36
		186/2022	2.286,62	0,00	0,00	2.286,62
		187/2022	1.676,44	0,00	0,00	1.676,44
		<b>Totale 2022</b>	3.963,06	0,00	0,00	3.963,06
		<b>Totale Capitolo/Art 20200960/1</b>	7.661,42	0,00	0,00	7.661,42
20200980/1	TRASFERIMENTO PROV PER TRASPORTO SCOLASTICO DISABILI	213/2019	5.000,00	0,00	0,00	5.000,00
		<b>Totale 2019</b>	5.000,00	0,00	0,00	5.000,00
		201/2021	1.003,00	0,00	0,00	1.003,00

## P.E.G. CONSUNTIVO ESERCIZIO 2022

### Elenco Residui Attivi per anno di provenienza

Capitolo/Art.	Descrizione	Accertamenti	Importo Iniziale	Riscossioni	Variazioni	Importo da Conservare
		<b>Totale 2021</b>	1.003,00	0,00	0,00	1.003,00
		<b>Totale Capitolo/Art 20200980/1</b>	6.003,00	0,00	0,00	6.003,00
20201040/3	TRASFERIMENTI DALLA REGIONE PER UFFICIO DEMANIO	261/2016	20.000,00	0,00	0,00	20.000,00
		<b>Totale 2016</b>	20.000,00	0,00	0,00	20.000,00
		209/2017	20.000,00	0,00	0,00	20.000,00
		<b>Totale 2017</b>	20.000,00	0,00	0,00	20.000,00
		192/2018	10.000,00	0,00	0,00	10.000,00
		<b>Totale 2018</b>	10.000,00	0,00	0,00	10.000,00
		<b>Totale Capitolo/Art 20201040/3</b>	50.000,00	0,00	0,00	50.000,00
20201200/1	CONTRIBUTI REGIONALI - INFANZIA-PARIETARIA PRIMARIA	217/2019	9.941,18	1.311,08	0,00	8.630,10
		<b>Totale 2019</b>	9.941,18	1.311,08	0,00	8.630,10
		164/2022	3.618,00	0,00	0,00	3.618,00
		<b>Totale 2022</b>	3.618,00	0,00	0,00	3.618,00
		<b>Totale Capitolo/Art 20201200/1</b>	13.559,18	1.311,08	0,00	12.248,10
20201200/2	CONTRIBUTO REGIONALE PER ACQUISTO DI LIBRI DI TESTO PER LE SCUOLE DELL'OBBLIGO	211/2017	2.000,00	0,00	0,00	2.000,00
		<b>Totale 2017</b>	2.000,00	0,00	0,00	2.000,00
		<b>Totale Capitolo/Art 20201200/2</b>	2.000,00	0,00	0,00	2.000,00
20501400/4	CONTRIBUTO PER ASSEGNAZIONE BORSE DI STUDIO ANNO SCOLA	309/2015	3.000,00	0,00	0,00	3.000,00
		<b>Totale 2015</b>	3.000,00	0,00	0,00	3.000,00
		211/2018	1.276,71	0,00	0,00	1.276,71
		<b>Totale 2018</b>	1.276,71	0,00	0,00	1.276,71
		218/2019	3.000,00	0,00	0,00	3.000,00
		<b>Totale 2019</b>	3.000,00	0,00	0,00	3.000,00
		<b>Totale</b>	7.276,71	0,00	0,00	7.276,71

## P.E.G. CONSUNTIVO ESERCIZIO 2022

### Elenco Residui Attivi per anno di provenienza

Capitolo/Art.	Descrizione	Accertamenti	Importo Iniziale	Riscossioni	Variazioni	Importo da Conservare
		<b>Capitolo/Art 20501400/4</b>				
20501480/2	PROVENTI DA COMUNI -GESTIONE ASSOCIATA PROT. CIVILE	262/2016	11.569,63	0,00	0,00	11.569,63
		<b>Totale 2016</b>	11.569,63	0,00	0,00	11.569,63
		212/2018	3.721,00	0,00	0,00	3.721,00
		<b>Totale 2018</b>	3.721,00	0,00	0,00	3.721,00
		219/2019	10.000,00	0,00	0,00	10.000,00
		<b>Totale 2019</b>	10.000,00	0,00	0,00	10.000,00
		207/2020	5.000,00	0,00	0,00	5.000,00
		<b>Totale 2020</b>	5.000,00	0,00	0,00	5.000,00
		<b>Totale Capitolo/Art 20501480/2</b>	30.290,63	0,00	0,00	30.290,63
30002520/0	FITTI REALI DI TERRENI	166/2021	728,44	170,50	0,00	557,94
		<b>Totale 2021</b>	728,44	170,50	0,00	557,94
		132/2022	864,13	0,00	0,00	864,13
		133/2022	2.073,90	0,00	0,00	2.073,90
		134/2022	1.244,34	0,00	0,00	1.244,34
		136/2022	165,91	0,00	0,00	165,91
		<b>Totale 2022</b>	4.348,28	0,00	0,00	4.348,28
		<b>Totale Capitolo/Art 30002520/0</b>	5.076,72	170,50	0,00	4.906,22
30101640/1	PROVENTI DI SANZIONI PER VIOLAZIONI DI LEGGI, REGOLAMENTI ED ORDINANZE	12/2022	11.000,00	10.743,86	0,00	256,14
		<b>Totale 2022</b>	11.000,00	10.743,86	0,00	256,14
		<b>Totale Capitolo/Art 30101640/1</b>	11.000,00	10.743,86	0,00	256,14
30101700/1	DIRITTI DI SEGRETERIA	21/2022	1.500,00	1.185,03	0,00	314,97
		<b>Totale 2022</b>	1.500,00	1.185,03	0,00	314,97
		<b>Totale Capitolo/Art</b>	1.500,00	1.185,03	0,00	314,97

## P.E.G. CONSUNTIVO ESERCIZIO 2022

### Elenco Residui Attivi per anno di provenienza

Capitolo/Art.	Descrizione	Accertamenti	Importo Iniziale	Riscossioni	Variazioni	Importo da Conservare
		<b>30101700/1</b>				
30101700/2	DIRITTI DI ROGITO SU ATTI ROGATI SEGRETARIO COMUNALE	38/2022	1.400,00	1.316,37	0,00	83,63
		<b>Totale 2022</b>	1.400,00	1.316,37	0,00	83,63
		<b>Totale Capitolo/Art 30101700/2</b>	1.400,00	1.316,37	0,00	83,63
30101700/3	DIRITTI SEGRETERIA DA UFFICIO TECNICO	5/2022	24.500,00	24.146,48	0,00	353,52
		<b>Totale 2022</b>	24.500,00	24.146,48	0,00	353,52
		<b>Totale Capitolo/Art 30101700/3</b>	24.500,00	24.146,48	0,00	353,52
30101760/1	DIRITTI PER IL RILASCIO DELLE CARTE D'IDENTITA'	22/2022	2.000,00	1.922,54	0,00	77,46
		<b>Totale 2022</b>	2.000,00	1.922,54	0,00	77,46
		<b>Totale Capitolo/Art 30101760/1</b>	2.000,00	1.922,54	0,00	77,46
30101770/1	CANONE COSAP	22/2021	4.143,47	0,00	0,00	4.143,47
		<b>Totale 2021</b>	4.143,47	0,00	0,00	4.143,47
		<b>Totale Capitolo/Art 30101770/1</b>	4.143,47	0,00	0,00	4.143,47
30101820/1	PROVENTI QUOTE DI FREQUENZA E REFEZIONE SCOLASTICA	7/2022	27.000,00	26.784,00	0,00	216,00
		<b>Totale 2022</b>	27.000,00	26.784,00	0,00	216,00
		<b>Totale Capitolo/Art 30101820/1</b>	27.000,00	26.784,00	0,00	216,00
30101920/1	ANNO CORRENTE - ROYALTIES DOVUTE DA ESA PER DIRITTI SU KG CONFERITI DISCARICA BURACCIO	196/2020	76.551,08	0,00	0,00	76.551,08
		<b>Totale 2020</b>	76.551,08	0,00	0,00	76.551,08
		239/2021	70.000,00	0,00	14.161,99	84.161,99
		<b>Totale 2021</b>	70.000,00	0,00	14.161,99	84.161,99
		165/2022	70.000,00	0,00	0,00	70.000,00
		<b>Totale 2022</b>	70.000,00	0,00	0,00	70.000,00
		<b>Totale</b>	216.551,08	0,00	14.161,99	230.713,07

## P.E.G. CONSUNTIVO ESERCIZIO 2022

### Elenco Residui Attivi per anno di provenienza

Capitolo/Art.	Descrizione	Accertamenti	Importo Iniziale	Riscossioni	Variazioni	Importo da Conservare
		<b>Capitolo/Art 30101920/1</b>				
30102060/1	PROVENTI DA PARCHEGGI PUBBLICI	223/2012	9.391,19	0,00	0,00	9.391,19
		<b>Totale 2012</b>	9.391,19	0,00	0,00	9.391,19
		207/2013	54.450,00	0,00	0,00	54.450,00
		<b>Totale 2013</b>	54.450,00	0,00	0,00	54.450,00
		79/2014	1.390,55	0,00	0,00	1.390,55
		232/2014	8.900,90	0,00	0,00	8.900,90
		<b>Totale 2014</b>	10.291,45	0,00	0,00	10.291,45
		232/2016	23.893,00	0,00	0,00	23.893,00
		<b>Totale 2016</b>	23.893,00	0,00	0,00	23.893,00
		213/2017	54.900,00	0,00	0,00	54.900,00
		<b>Totale 2017</b>	54.900,00	0,00	0,00	54.900,00
		214/2018	54.900,00	0,00	0,00	54.900,00
		<b>Totale 2018</b>	54.900,00	0,00	0,00	54.900,00
		221/2019	54.900,00	0,00	0,00	54.900,00
		<b>Totale 2019</b>	54.900,00	0,00	0,00	54.900,00
		149/2021	46.977,00	40.532,61	-5.662,80	781,59
		<b>Totale 2021</b>	46.977,00	40.532,61	-5.662,80	781,59
		166/2022	55.512,03	0,00	-10.468,50	45.043,53
		<b>Totale 2022</b>	55.512,03	0,00	-10.468,50	45.043,53
		<b>Totale Capitolo/Art 30102060/1</b>	365.214,67	40.532,61	-16.131,30	308.550,76
30102260/1	PROVENTI ILLUMINAZIONE PRIVATA - SEPOLTURE	131/2022	12.871,90	6.091,30	0,00	6.780,60
		<b>Totale 2022</b>	12.871,90	6.091,30	0,00	6.780,60
		<b>Totale Capitolo/Art 30102260/1</b>	12.871,90	6.091,30	0,00	6.780,60
30102270/1	PROVENTI DALLA PALESTRA DELL'ENTE	23/2020	425,05	0,00	-225,05	200,00

## P.E.G. CONSUNTIVO ESERCIZIO 2022

### Elenco Residui Attivi per anno di provenienza

Capitolo/Art.	Descrizione	Accertamenti	Importo Iniziale	Riscossioni	Variazioni	Importo da Conservare
		<b>Totale 2020</b>	425,05	0,00	-225,05	200,00
30102270/1	PROVENTI DALLA PALESTRA DELL'ENTE	9/2022	16.000,00	14.221,85	0,00	1.778,15
		<b>Totale 2022</b>	16.000,00	14.221,85	0,00	1.778,15
		<b>Totale Capitolo/Art 30102270/1</b>	16.425,05	14.221,85	-225,05	1.978,15
30102280/1	RIMBORSO DA U.S.P.A QUOTA SPESE ORDINARIE CAMPO DI CALCIO"CECCHINI "	240/2021	5.270,40	0,00	0,00	5.270,40
		<b>Totale 2021</b>	5.270,40	0,00	0,00	5.270,40
		167/2022	5.270,00	0,00	0,00	5.270,00
		<b>Totale 2022</b>	5.270,00	0,00	0,00	5.270,00
		<b>Totale Capitolo/Art 30102280/1</b>	10.540,40	0,00	0,00	10.540,40
30102300/1	PROVENTI DA PARTECIPATA PER GESTIONE DARSENA COMMERCIALE	245/2013	49.000,00	0,00	94.907,01	143.907,01
		<b>Totale 2013</b>	49.000,00	0,00	94.907,01	143.907,01
		<b>Totale Capitolo/Art 30102300/1</b>	49.000,00	0,00	94.907,01	143.907,01
30200010/1	CANONE CONCESSIONARIO DA ASA - GESTIONE DEPURATORE	228/2014	60.000,00	0,00	-25.761,04	34.238,96
		<b>Totale 2014</b>	60.000,00	0,00	-25.761,04	34.238,96
		306/2015	65.000,00	0,00	-30.555,62	34.444,38
		<b>Totale 2015</b>	65.000,00	0,00	-30.555,62	34.444,38
		241/2016	8.830,71	0,00	0,00	8.830,71
		<b>Totale 2016</b>	8.830,71	0,00	0,00	8.830,71
		214/2017	60.000,00	0,00	-24.863,28	35.136,72
		<b>Totale 2017</b>	60.000,00	0,00	-24.863,28	35.136,72
		223/2018	65.000,00	0,00	-29.511,92	35.488,08
		<b>Totale 2018</b>	65.000,00	0,00	-29.511,92	35.488,08
		223/2019	65.000,00	0,00	-29.616,50	35.383,50
		<b>Totale 2019</b>	65.000,00	0,00	-29.616,50	35.383,50
		198/2020	75.000,00	0,00	-39.616,50	35.383,50



## P.E.G. CONSUNTIVO ESERCIZIO 2022

### Elenco Residui Attivi per anno di provenienza

Capitolo/Art.	Descrizione	Accertamenti	Importo Iniziale	Riscossioni	Variazioni	Importo da Conservare
		<b>Totale 2020</b>	75.000,00	0,00	-39.616,50	35.383,50
30200010/1	CANONE CONCESSORIO DA ASA - GESTIONE DEPURATORE	150/2021	60.000,00	0,00	-24.616,50	35.383,50
		<b>Totale 2021</b>	60.000,00	0,00	-24.616,50	35.383,50
		168/2022	35.383,50	0,00	-26.832,12	8.551,38
		197/2022	34.788,84	0,00	0,00	34.788,84
		<b>Totale 2022</b>	70.172,34	0,00	-26.832,12	43.340,22
		<b>Totale Capitolo/Art 30200010/1</b>	529.003,05	0,00	-231.373,48	297.629,57
30202540/1	FITTI REALI DI FABBRICATI	4/2022	4.000,00	3.650,83	0,00	349,17
		<b>Totale 2022</b>	4.000,00	3.650,83	0,00	349,17
		<b>Totale Capitolo/Art 30202540/1</b>	4.000,00	3.650,83	0,00	349,17
30202550/1	CANONE CONCESSORIO DA C.A.S.A.L.P. SPA - LIVORNO	218/2018	2.341,64	0,00	0,00	2.341,64
		<b>Totale 2018</b>	2.341,64	0,00	0,00	2.341,64
		225/2019	10.000,00	0,00	0,00	10.000,00
		<b>Totale 2019</b>	10.000,00	0,00	0,00	10.000,00
		208/2020	10.000,00	0,00	0,00	10.000,00
		<b>Totale 2020</b>	10.000,00	0,00	0,00	10.000,00
		241/2021	10.000,00	0,00	0,00	10.000,00
		<b>Totale 2021</b>	10.000,00	0,00	0,00	10.000,00
		169/2022	10.000,00	0,00	0,00	10.000,00
		<b>Totale 2022</b>	10.000,00	0,00	0,00	10.000,00
		<b>Totale Capitolo/Art 30202550/1</b>	42.341,64	0,00	0,00	42.341,64
30202610/1	PROVENTI DA GESTIONE DIRETTA PONTILI	151/2021	293.000,00	115.698,82	1.413,47	178.714,65
		<b>Totale 2021</b>	293.000,00	115.698,82	1.413,47	178.714,65
		170/2022	348.923,17	0,00	-65.780,61	283.142,56
		<b>Totale 2022</b>	348.923,17	0,00	-65.780,61	283.142,56

## P.E.G. CONSUNTIVO ESERCIZIO 2022

### Elenco Residui Attivi per anno di provenienza

Capitolo/Art.	Descrizione	Accertamenti	Importo Iniziale	Riscossioni	Variazioni	Importo da Conservare
		<b>Totale Capitolo/Art 30202610/1</b>	641.923,17	115.698,82	-64.367,14	461.857,21
30202710/1	PROVENTI DA ASSEGANZIONI POSTI AUTO A PRIVATI - CODICE STRADA	13/2022	19.200,00	19.075,00	0,00	125,00
		86/2022	3.100,00	3.050,00	0,00	50,00
		<b>Totale 2022</b>	22.300,00	22.125,00	0,00	175,00
		<b>Totale Capitolo/Art 30202710/1</b>	22.300,00	22.125,00	0,00	175,00
30202720/1	PROVENTI DA D'ALARCON PER LOCAZIONE BENI ENTE	229/2014	20.000,00	0,00	0,00	20.000,00
		<b>Totale 2014</b>	20.000,00	0,00	0,00	20.000,00
		233/2016	20.000,00	0,00	0,00	20.000,00
		<b>Totale 2016</b>	20.000,00	0,00	0,00	20.000,00
		215/2017	20.000,00	0,00	0,00	20.000,00
		<b>Totale 2017</b>	20.000,00	0,00	0,00	20.000,00
		215/2018	20.000,00	0,00	0,00	20.000,00
		<b>Totale 2018</b>	20.000,00	0,00	0,00	20.000,00
		226/2019	20.000,00	0,00	0,00	20.000,00
		<b>Totale 2019</b>	20.000,00	0,00	0,00	20.000,00
		152/2021	19.800,00	0,00	-3.914,09	15.885,91
		<b>Totale 2021</b>	19.800,00	0,00	-3.914,09	15.885,91
		188/2022	19.650,10	0,00	0,00	19.650,10
		<b>Totale 2022</b>	19.650,10	0,00	0,00	19.650,10
		<b>Totale Capitolo/Art 30202720/1</b>	139.450,10	0,00	-3.914,09	135.536,01
30202770/1	NUOVO CANONE PATRIMONIALE DI OCCUPAZIONE SUOLO PUBBLICO E ESPOSIZIONE PUBBLICITARIA	139/2021	18.744,00	2.272,00	-15.052,00	1.420,00
		<b>Totale 2021</b>	18.744,00	2.272,00	-15.052,00	1.420,00
		23/2022	2.500,00	2.365,00	0,00	135,00
		24/2022	50.000,00	49.614,00	0,00	386,00
		33/2022	14.553,99	14.136,99	0,00	417,00

## P.E.G. CONSUNTIVO ESERCIZIO 2022

### Elenco Residui Attivi per anno di provenienza

Capitolo/Art.	Descrizione	Accertamenti	Importo Iniziale	Riscossioni	Variazioni	Importo da Conservare
30202770/1	NUOVO CANONE PATRIMONIALE DI OCCUPAZIONE SUOLO PUBBLICO E ESPOSIZIONE PUBBLICITARIA	36/2022	70.000,00	68.898,48	0,00	1.101,52
		54/2022	1.300,00	1.264,00	0,00	36,00
		<b>Totale 2022</b>	138.353,99	136.278,47	0,00	2.075,52
		<b>Totale Capitolo/Art 30202770/1</b>	157.097,99	138.550,47	-15.052,00	3.495,52
30202780/1	NUOVO CANONE DI CONCESSIONE OCCUPAZIONE AREE DESTINATE A MERCATI	68/2022	3.325,00	2.336,00	-164,00	825,00
		<b>Totale 2022</b>	3.325,00	2.336,00	-164,00	825,00
		<b>Totale Capitolo/Art 30202780/1</b>	3.325,00	2.336,00	-164,00	825,00
30302840/1	INTERESSI AU ANTICIPAZIONI E CREDITI DA ALTRI SOGGETTI	163/2022	3,36	0,00	0,00	3,36
		<b>Totale 2022</b>	3,36	0,00	0,00	3,36
		<b>Totale Capitolo/Art 30302840/1</b>	3,36	0,00	0,00	3,36
30302850/2	INTERESSI ATTIVI SU GIACENZA MUTUO CASSA DD.PP	195/2022	248,62	0,00	0,00	248,62
		<b>Totale 2022</b>	248,62	0,00	0,00	248,62
		<b>Totale Capitolo/Art 30302850/2</b>	248,62	0,00	0,00	248,62
30503160/1	RECUPERI E RIMBORSI DIVERSI	248/2013	17.264,49	0,00	0,00	17.264,49
		<b>Totale 2013</b>	17.264,49	0,00	0,00	17.264,49
		65/2016	1.400,00	0,00	0,00	1.400,00
		<b>Totale 2016</b>	1.400,00	0,00	0,00	1.400,00
		119/2018	4.485,70	2.412,00	0,00	2.073,70
		209/2018	1.125,29	0,00	0,00	1.125,29
		<b>Totale 2018</b>	5.610,99	2.412,00	0,00	3.198,99
		<b>Totale Capitolo/Art 30503160/1</b>	24.275,48	2.412,00	0,00	21.863,48
30503160/2	RECUPERO SPESE POSTALI NOTIFICHE ESTERO	161/2022	6.000,00	0,00	0,00	6.000,00

## P.E.G. CONSUNTIVO ESERCIZIO 2022

### Elenco Residui Attivi per anno di provenienza

Capitolo/Art.	Descrizione	Accertamenti	Importo Iniziale	Riscossioni	Variazioni	Importo da Conservare
		<b>Totale 2022</b>	6.000,00	0,00	0,00	6.000,00
		<b>Totale Capitolo/Art 30503160/2</b>	6.000,00	0,00	0,00	6.000,00
30503170/1	RIMBORSI DA ASL PER CONSUMI E SPESE DISTRETTO	216/2018	7.000,00	0,00	0,00	7.000,00
		<b>Totale 2018</b>	7.000,00	0,00	0,00	7.000,00
		228/2019	7.000,00	0,00	0,00	7.000,00
		<b>Totale 2019</b>	7.000,00	0,00	0,00	7.000,00
		209/2020	7.000,00	0,00	0,00	7.000,00
		<b>Totale 2020</b>	7.000,00	0,00	0,00	7.000,00
		242/2021	7.000,00	0,00	0,00	7.000,00
		<b>Totale 2021</b>	7.000,00	0,00	0,00	7.000,00
		<b>Totale Capitolo/Art 30503170/1</b>	28.000,00	0,00	0,00	28.000,00
30503340/2	RIMBORSI DA COMUNI PER COMANDO VOLPE DOMENICA	217/2018	609,17	0,00	0,00	609,17
		<b>Totale 2018</b>	609,17	0,00	0,00	609,17
		<b>Totale Capitolo/Art 30503340/2</b>	609,17	0,00	0,00	609,17
30506330/1	RIMBORSI SPESE PER ELEZIONI	89/2022	7.354,01	6.618,60	-642,75	92,66
		95/2022	15.000,00	0,00	-11.777,13	3.222,87
		<b>Totale 2022</b>	22.354,01	6.618,60	-12.419,88	3.315,53
		<b>Totale Capitolo/Art 30506330/1</b>	22.354,01	6.618,60	-12.419,88	3.315,53
30536200/3	IVA A CREDITO SUI SERVIZI RILEVANTI AI FINI D'IMPOSTA	1/2022	66.000,00	66.335,88	837,12	501,24
		<b>Totale 2022</b>	66.000,00	66.335,88	837,12	501,24
		<b>Totale Capitolo/Art 30536200/3</b>	66.000,00	66.335,88	837,12	501,24
40104160/1	CONCESSIONI CIMITERIALI PROVENTI	117/2022	95.000,00	41.382,00	0,00	53.618,00
		<b>Totale 2022</b>	95.000,00	41.382,00	0,00	53.618,00

## P.E.G. CONSUNTIVO ESERCIZIO 2022

### Elenco Residui Attivi per anno di provenienza

Capitolo/Art.	Descrizione	Accertamenti	Importo Iniziale	Riscossioni	Variazioni	Importo da Conservare
		<b>Totale Capitolo/Art 40104160/1</b>	95.000,00	41.382,00	0,00	53.618,00
40204330/1	PNRR PROGETTO EFFICIENTAMENTO ENERGETICO IMPIANTI ILLUMINAZIONE PUBBLICA VIA PROVINCIALE EST ED OVES	190/2022	50.000,00	0,00	0,00	50.000,00
		<b>Totale 2022</b>	50.000,00	0,00	0,00	50.000,00
		<b>Totale Capitolo/Art 40204330/1</b>	50.000,00	0,00	0,00	50.000,00
40204650/1	ENTRATE IN C/CAPITALE DA REGIONE PER OPERE PALAZZO COMUNALE 2020	191/2020	24.380,36	19.966,10	0,00	4.414,26
		<b>Totale 2020</b>	24.380,36	19.966,10	0,00	4.414,26
		<b>Totale Capitolo/Art 40204650/1</b>	24.380,36	19.966,10	0,00	4.414,26
40305050/1	CONTRIBUTO DA ANCIM PER CREAZIONE PARCHEGGIO BOCCHETTO	231/2021	1.200.000,00	565.526,40	0,00	634.473,60
		<b>Totale 2021</b>	1.200.000,00	565.526,40	0,00	634.473,60
		<b>Totale Capitolo/Art 40305050/1</b>	1.200.000,00	565.526,40	0,00	634.473,60
40349956/1	CONT.REG. AVVIO OPERAZIONI E ACQUISTI PER ESERCIZIO RACCOLTA DIFFERENZIATA	208/2019	333.267,60	189.437,25	0,00	143.830,35
		<b>Totale 2019</b>	333.267,60	189.437,25	0,00	143.830,35
		<b>Totale Capitolo/Art 40349956/1</b>	333.267,60	189.437,25	0,00	143.830,35
40349957/1	CONTRIBUTO REGIONALE DANNI EVENTO CALAMITOSO DEL 28/10/2018	124/2019	122.737,25	3.570,00	-27.996,28	91.170,97
		<b>Totale 2019</b>	122.737,25	3.570,00	-27.996,28	91.170,97
		<b>Totale Capitolo/Art 40349957/1</b>	122.737,25	3.570,00	-27.996,28	91.170,97
40349960/1	CONTRIBUTO MESSA IN SICUREZZA IMMOB. COM.LI DPCM 10/03/2017	126/2019	93.659,70	59.541,64	0,00	34.118,06
		<b>Totale 2019</b>	93.659,70	59.541,64	0,00	34.118,06
		<b>Totale Capitolo/Art 40349960/1</b>	93.659,70	59.541,64	0,00	34.118,06
40349965/1	CONTRIBUTO REG L 45/97 CANONI MINERARI DEVOLUTI	198/2022	6.520,67	0,00	0,00	6.520,67

## P.E.G. CONSUNTIVO ESERCIZIO 2022

### Elenco Residui Attivi per anno di provenienza

Capitolo/Art.	Descrizione	Accertamenti	Importo Iniziale	Riscossioni	Variazioni	Importo da Conservare
		<b>Totale 2022</b>	6.520,67	0,00	0,00	6.520,67
		<b>Totale Capitolo/Art 40349965/1</b>	6.520,67	0,00	0,00	6.520,67
40349967/1	contributo Prefettura per manutenzione straordinaria Terranera Capo D'Arco	191/2022	10.000,00	0,00	0,00	10.000,00
		<b>Totale 2022</b>	10.000,00	0,00	0,00	10.000,00
		<b>Totale Capitolo/Art 40349967/1</b>	10.000,00	0,00	0,00	10.000,00
40351015/1	CONTRIBUTO REGIONALE L.R. N. 68/2011 ART 82 BIS	129/2022	49.340,97	24.670,49	0,00	24.670,48
		<b>Totale 2022</b>	49.340,97	24.670,49	0,00	24.670,48
		<b>Totale Capitolo/Art 40351015/1</b>	49.340,97	24.670,49	0,00	24.670,48
40351020/1	CONTRIBUTO LEGGE REG.LE N. 97/2020	235/2021	50.000,00	7.163,54	0,00	42.836,46
		<b>Totale 2021</b>	50.000,00	7.163,54	0,00	42.836,46
		<b>Totale Capitolo/Art 40351020/1</b>	50.000,00	7.163,54	0,00	42.836,46
40504500/1	OO.UU -PROVENTI DA CONCESSIONI EDILIZIE, SANZIONI URBANISTICHE E CONDONI	119/2022	28.740,34	12.240,34	0,00	16.500,00
		<b>Totale 2022</b>	28.740,34	12.240,34	0,00	16.500,00
		<b>Totale Capitolo/Art 40504500/1</b>	28.740,34	12.240,34	0,00	16.500,00
40504550/1	CONTRIBUTO REGIONALE PER IMPLEMENTAZIONE IMPIANTO DI SORVEGLIANZA	221/2018	15.000,00	0,00	0,00	15.000,00
		<b>Totale 2018</b>	15.000,00	0,00	0,00	15.000,00
		<b>Totale Capitolo/Art 40504550/1</b>	15.000,00	0,00	0,00	15.000,00
40504560/1	CONTRIB.MINIS.EFFICIENTAMENTO ENERGETICO	229/2019	50.000,00	0,00	0,00	50.000,00
		<b>Totale 2019</b>	50.000,00	0,00	0,00	50.000,00
		192/2020	50.000,00	0,00	0,00	50.000,00
		<b>Totale 2020</b>	50.000,00	0,00	0,00	50.000,00

## P.E.G. CONSUNTIVO ESERCIZIO 2022

### Elenco Residui Attivi per anno di provenienza

Capitolo/Art.	Descrizione	Accertamenti	Importo Iniziale	Riscossioni	Variazioni	Importo da Conservare
40504560/1	CONTRIB.MINIS.EFFICIENTAMENTO ENERGETICO	234/2021	100.000,00	0,00	0,00	100.000,00
		<b>Totale 2021</b>	100.000,00	0,00	0,00	100.000,00
		<b>Totale Capitolo/Art 40504560/1</b>	200.000,00	0,00	0,00	200.000,00
40504562/1	CONTRIBUTI PER ADEGUAMENTO TENSOSTRUTTURE SPORTIVE PROPRIETA' COMUNALE	227/2021	198.000,00	58.966,35	0,00	139.033,65
		<b>Totale 2021</b>	198.000,00	58.966,35	0,00	139.033,65
		<b>Totale Capitolo/Art 40504562/1</b>	198.000,00	58.966,35	0,00	139.033,65
40504570/1	CONTRIBUTO REGIONE PER IMPIANTO VIDEOSORVEGLIANZA	230/2019	14.900,00	0,00	0,00	14.900,00
		<b>Totale 2019</b>	14.900,00	0,00	0,00	14.900,00
		<b>Totale Capitolo/Art 40504570/1</b>	14.900,00	0,00	0,00	14.900,00
40544500/1	ENTRATE C/CAPITALE DA REGIONE PER OPERE LOC. TERRANERA	193/2020	29.966,35	0,00	-4.831,23	25.135,12
		<b>Totale 2020</b>	29.966,35	0,00	-4.831,23	25.135,12
		<b>Totale Capitolo/Art 40544500/1</b>	29.966,35	0,00	-4.831,23	25.135,12
44349958/1	ULTERIORE CONTRIBUTO REGIONALE PER FIN.TO OPERE EVENTO CALAMITOSO DEL 28/10/18	231/2019	56.000,00	0,00	0,00	56.000,00
		<b>Totale 2019</b>	56.000,00	0,00	0,00	56.000,00
		<b>Totale Capitolo/Art 44349958/1</b>	56.000,00	0,00	0,00	56.000,00
50370040/1	UTILIZZO RESIDUI MUTUI CDP (FINANZIAMENTO CAMPO GIOCHI VIALE E	205/2019	5.500,00	0,00	0,00	5.500,00
		<b>Totale 2019</b>	5.500,00	0,00	0,00	5.500,00
		<b>Totale Capitolo/Art 50370040/1</b>	5.500,00	0,00	0,00	5.500,00
50370041/1	UTILIZZO RESIDUI MUTUI CDP (COMPLET.LUNGO MARE P.ADAMI)	206/2019	8.663,19	0,00	0,00	8.663,19
		<b>Totale 2019</b>	8.663,19	0,00	0,00	8.663,19
		<b>Totale Capitolo/Art 50370041/1</b>	8.663,19	0,00	0,00	8.663,19

## P.E.G. CONSUNTIVO ESERCIZIO 2022

### Elenco Residui Attivi per anno di provenienza

Capitolo/Art.	Descrizione	Accertamenti	Importo Iniziale	Riscossioni	Variazioni	Importo da Conservare
50400020/1	MUTUO CDP - MESSA IN SICUREZZA SPIAGGIA TERRANERA	232/2021	50.500,00	0,00	0,00	50.500,00
		<b>Totale 2021</b>	50.500,00	0,00	0,00	50.500,00
		<b>Totale Capitolo/Art 50400020/1</b>	50.500,00	0,00	0,00	50.500,00
50400025/1	MUTUO CDP- MESSA IN SICUREZZA MURO CAMPO SPORTIVO	233/2021	110.000,00	0,00	0,00	110.000,00
		<b>Totale 2021</b>	110.000,00	0,00	0,00	110.000,00
		<b>Totale Capitolo/Art 50400025/1</b>	110.000,00	0,00	0,00	110.000,00
60006700/1	RITENUTE PREVIDENZIALI ED ASSISTENZIALI AL PERSONALE	82/2022	5.584,49	4.989,42	0,00	595,07
		<b>Totale 2022</b>	5.584,49	4.989,42	0,00	595,07
		<b>Totale Capitolo/Art 60006700/1</b>	5.584,49	4.989,42	0,00	595,07
60006760/1	RITENUTE ERARIALI - LAVORO DIPENDNETE	200/2022	4.154,93	0,00	0,00	4.154,93
		<b>Totale 2022</b>	4.154,93	0,00	0,00	4.154,93
		<b>Totale Capitolo/Art 60006760/1</b>	4.154,93	0,00	0,00	4.154,93
60006760/2	RITENUTE ERARIALI - LAVORO AUTONOMO ECC...	3/2022	23.658,82	28.128,37	4.532,05	62,50
		<b>Totale 2022</b>	23.658,82	28.128,37	4.532,05	62,50
		<b>Totale Capitolo/Art 60006760/2</b>	23.658,82	28.128,37	4.532,05	62,50
60006780/1	RITENUTE CONTO TERZI - QUOTE SINDACALI ECC....	201/2022	16,21	0,00	0,00	16,21
		<b>Totale 2022</b>	16,21	0,00	0,00	16,21
		<b>Totale Capitolo/Art 60006780/1</b>	16,21	0,00	0,00	16,21
60006940/1	RIMBORSO SPESE PER SERVIZI PER CONTO DI TERZI	142/2020	1.464,00	0,00	0,00	1.464,00
		<b>Totale 2020</b>	1.464,00	0,00	0,00	1.464,00
		16/2021	300,00	0,00	0,00	300,00
		<b>Totale 2021</b>	300,00	0,00	0,00	300,00



## P.E.G. CONSUNTIVO ESERCIZIO 2022

### Elenco Residui Attivi per anno di provenienza

Capitolo/Art.	Descrizione	Accertamenti	Importo Iniziale	Riscossioni	Variazioni	Importo da Conservare
60006940/1	RIMBORSO SPESE PER SERVIZI PER CONTO DI TERZI	53/2022	600,00	0,00	0,00	600,00
		56/2022	600,00	0,00	0,00	600,00
		77/2022	9.254,75	0,00	0,00	9.254,75
		85/2022	86.676,37	0,00	0,00	86.676,37
		118/2022	4.373,84	0,00	0,00	4.373,84
		<b>Totale 2022</b>	101.504,96	0,00	0,00	101.504,96
		<b>Totale Capitolo/Art 60006940/1</b>	103.268,96	0,00	0,00	103.268,96
60006940/3	ALTRE ENTRATE PER CONTO DI TERZI (CARTA IDEN ELETTR)	20/2022	10.000,00	6.548,20	0,00	3.451,80
		<b>Totale 2022</b>	10.000,00	6.548,20	0,00	3.451,80
		<b>Totale Capitolo/Art 60006940/3</b>	10.000,00	6.548,20	0,00	3.451,80
60006940/5	MOVIMENTI IVA -ART N. 17 DPR 633/72- SPIT PAYMENT	2/2022	425.147,82	435.909,89	10.909,89	147,82
		<b>Totale 2022</b>	425.147,82	435.909,89	10.909,89	147,82
		<b>Totale Capitolo/Art 60006940/5</b>	425.147,82	435.909,89	10.909,89	147,82
60007240/1	DEPOSITI PER SPESE CONTRATTUALI	167/2018	6.412,57	0,00	0,00	6.412,57
		<b>Totale 2018</b>	6.412,57	0,00	0,00	6.412,57
		49/2021	458,00	0,00	0,00	458,00
		<b>Totale 2021</b>	458,00	0,00	0,00	458,00
		39/2022	735,00	490,00	0,00	245,00
		<b>Totale 2022</b>	735,00	490,00	0,00	245,00
		<b>Totale Capitolo/Art 60007240/1</b>	7.605,57	490,00	0,00	7.115,57
		<b>TOTALE</b>	12.594.030,49	5.952.541,85	-582.586,63	6.058.902,01

## P.E.G. CONSUNTIVO ESERCIZIO 2022

### Elenco Residui Attivi per anno di provenienza

#### Riepilogo Titoli

Titolo	Anno Accertamento	Importo Iniziale	Riscossioni	Variazioni	Importo da Conservare
1 - Entrate correnti di natura tributaria, contributiva e perequativa	2016	102.896,08	7.504,83	-95.005,88	385,37
	2017	204.755,33	17.963,62	-185.389,89	1.401,82
	2018	252.173,95	3.892,06	-14.230,62	234.051,27
	2019	208.776,43	13.182,18	13.313,85	208.908,10
	2020	185.435,03	49.102,52	23.203,65	159.536,16
	2021	914.617,74	482.487,70	-67.483,38	364.646,66
	2022	4.596.118,06	3.421.673,08	-5.867,97	1.168.577,01
	<b>Totale Titolo 1</b>		<b>6.464.772,62</b>	<b>3.995.805,99</b>	<b>-331.460,24</b>
2 - Trasferimenti correnti	2015	3.000,00	0,00	0,00	3.000,00
	2016	31.569,63	0,00	0,00	31.569,63
	2017	22.000,00	0,00	0,00	22.000,00
	2018	14.997,71	0,00	0,00	14.997,71
	2019	31.639,54	1.311,08	0,00	30.328,46
	2020	11.316,52	0,00	0,00	11.316,52
	2021	1.003,00	0,00	0,00	1.003,00
	2022	247.567,99	12.052,65	0,00	235.515,34
<b>Totale Titolo 2</b>		<b>363.094,39</b>	<b>13.363,73</b>	<b>0,00</b>	<b>349.730,66</b>
3 - Entrate extratributarie	2012	9.391,19	0,00	0,00	9.391,19
	2013	120.714,49	0,00	94.907,01	215.621,50
	2014	90.291,45	0,00	-25.761,04	64.530,41
	2015	65.000,00	0,00	-30.555,62	34.444,38
	2016	54.123,71	0,00	0,00	54.123,71
	2017	134.900,00	0,00	-24.863,28	110.036,72
	2018	155.461,80	2.412,00	-29.511,92	123.537,88
	2019	156.900,00	0,00	-29.616,50	127.283,50
2020	168.976,13	0,00	-39.841,55	129.134,58	
2021	535.663,31	158.673,93	-33.669,93	343.319,45	

**P.E.G. CONSUNTIVO ESERCIZIO 2022**  
**Elenco Residui Attivi per anno di provenienza**

**Riepilogo Titoli**

<b>Titolo</b>	<b>Anno Accertamento</b>	<b>Importo Iniziale</b>	<b>Riscossioni</b>	<b>Variazioni</b>	<b>Importo da Conservare</b>
	2022	943.128,17	323.756,21	-114.827,99	504.543,97
<b>Totale Titolo 3</b>		2.434.550,25	484.842,14	-233.740,82	1.715.967,29
4 - Entrate in conto capitale	2018	15.000,00	0,00	0,00	15.000,00
	2019	670.564,55	252.548,89	-27.996,28	390.019,38
	2020	104.346,71	19.966,10	-4.831,23	79.549,38
	2021	1.548.000,00	631.656,29	0,00	916.343,71
	2022	239.601,98	78.292,83	0,00	161.309,15
<b>Totale Titolo 4</b>		2.577.513,24	982.464,11	-32.827,51	1.562.221,62
6 - Accensione Prestiti	2019	14.163,19	0,00	0,00	14.163,19
	2021	160.500,00	0,00	0,00	160.500,00
<b>Totale Titolo 6</b>		174.663,19	0,00	0,00	174.663,19
9 - Entrate per conto terzi e partite di giro	2018	6.412,57	0,00	0,00	6.412,57
	2020	1.464,00	0,00	0,00	1.464,00
	2021	758,00	0,00	0,00	758,00
	2022	570.802,23	476.065,88	15.441,94	110.178,29
<b>Totale Titolo 9</b>		579.436,80	476.065,88	15.441,94	118.812,86
<b>TOTALE GENERALE</b>		12.594.030,49	5.952.541,85	-582.586,63	6.058.902,01

## P.E.G. CONSUNTIVO ESERCIZIO 2022

### Elenco Residui Passivi per anno di provenienza

Capitolo/Art.	Descrizione	Impegni	Importo Iniziale	Pagamenti	Variazioni	Importo da Conservare
1101090/1	SPESE PER ELEZIONI	379/2022	25.000,00	6.503,26	-18.288,74	208,00
		789/2022	15.000,00	3.100,87	-11.777,13	122,00
		<b>Totale 2022</b>	40.000,00	9.604,13	-30.065,87	330,00
		<b>Totale Capitolo/Art 1101090/1</b>	40.000,00	9.604,13	-30.065,87	330,00
10100270/4	ONERI PREVID. E ASS. A CARICO ENTE	1281/2022	656,56	0,00	0,00	656,56
		1293/2022	55,63	0,00	0,00	55,63
		<b>Totale 2022</b>	712,19	0,00	0,00	712,19
		<b>Totale Capitolo/Art 10100270/4</b>	712,19	0,00	0,00	712,19
10100300/1	PERSONALE LEGGE 68/1999 - CONTRIBUTI PREVIDENZIALI	1274/2022	397,70	0,00	0,00	397,70
		1287/2022	46,30	0,00	0,00	46,30
		<b>Totale 2022</b>	444,00	0,00	0,00	444,00
		<b>Totale Capitolo/Art 10100300/1</b>	444,00	0,00	0,00	444,00
10100730/4	ONERI PREVID. ASSIST.	1282/2022	2.257,14	0,00	0,00	2.257,14
		1294/2022	230,67	0,00	0,00	230,67
		<b>Totale 2022</b>	2.487,81	0,00	0,00	2.487,81
		<b>Totale Capitolo/Art 10100730/4</b>	2.487,81	0,00	0,00	2.487,81
10101240/4	ONERI PREVIDE. E ASSIST.	1283/2022	501,01	0,00	0,00	501,01
		1295/2022	52,00	0,00	0,00	52,00
		<b>Totale 2022</b>	553,01	0,00	0,00	553,01
		<b>Totale Capitolo/Art 10101240/4</b>	553,01	0,00	0,00	553,01
10101450/1	STIPENDI ED ASSEGNI FISSI	1648/2022	2.991,45	0,00	-0,01	2.991,44
		1651/2022	4.360,84	0,00	0,00	4.360,84
		<b>Totale 2022</b>	7.352,29	0,00	-0,01	7.352,28

## P.E.G. CONSUNTIVO ESERCIZIO 2022

### Elenco Residui Passivi per anno di provenienza

Capitolo/Art.	Descrizione	Impegni	Importo Iniziale	Pagamenti	Variazioni	Importo da Conservare
		<b>Totale Capitolo/Art 10101450/1</b>	7.352,29	0,00	-0,01	7.352,28
10101450/4	ONERI PREVID. E ASSIST.	1284/2022	1.656,41	0,00	0,00	1.656,41
		1296/2022	164,05	0,00	0,00	164,05
		1649/2022	798,12	0,00	0,00	798,12
		1652/2022	1.163,47	0,00	0,00	1.163,47
		<b>Totale 2022</b>	3.782,05	0,00	0,00	3.782,05
		<b>Totale Capitolo/Art 10101450/4</b>	3.782,05	0,00	0,00	3.782,05
10101710/2	SERV. GENERALI- SPESA MENSA DIPENDENTI COMUNALI	1338/2022	900,00	0,00	-706,02	193,98
		<b>Totale 2022</b>	900,00	0,00	-706,02	193,98
		<b>Totale Capitolo/Art 10101710/2</b>	900,00	0,00	-706,02	193,98
10101900/4	ONERI PREVID. E ASSIST.	1275/2022	916,96	0,00	0,00	916,96
		1288/2022	124,64	0,00	0,00	124,64
		<b>Totale 2022</b>	1.041,60	0,00	0,00	1.041,60
		<b>Totale Capitolo/Art 10101900/4</b>	1.041,60	0,00	0,00	1.041,60
10101900/6	STIPENDI PERSONALE A TEMPO DETERMINATO	1657/2022	300,00	0,00	0,00	300,00
		<b>Totale 2022</b>	300,00	0,00	0,00	300,00
		<b>Totale Capitolo/Art 10101900/6</b>	300,00	0,00	0,00	300,00
10101900/7	CONTRIBUTI SU STIPENDI PERSONALE A TEMPO DETERMINATO	615/2022	10.000,00	7.764,58	0,00	2.235,42
		<b>Totale 2022</b>	10.000,00	7.764,58	0,00	2.235,42
		<b>Totale Capitolo/Art 10101900/7</b>	10.000,00	7.764,58	0,00	2.235,42
10102600/3	ONERI PREVIDENZIALI, ASSISTENZIALI ED ASSICUR.	1276/2022	379,03	0,00	0,00	379,03
		1289/2022	43,96	0,00	0,00	43,96

## P.E.G. CONSUNTIVO ESERCIZIO 2022

### Elenco Residui Passivi per anno di provenienza

Capitolo/Art.	Descrizione	Impegni	Importo Iniziale	Pagamenti	Variazioni	Importo da Conservare
		<b>Totale 2022</b>	422,99	0,00	0,00	422,99
		<b>Totale Capitolo/Art 10102600/3</b>	422,99	0,00	0,00	422,99
10102750/2	ONERI PREVID. ED ASSISTENZ.	1285/2022	445,38	0,00	0,00	445,38
		1297/2022	52,00	0,00	0,00	52,00
		<b>Totale 2022</b>	497,38	0,00	0,00	497,38
		<b>Totale Capitolo/Art 10102750/2</b>	497,38	0,00	0,00	497,38
10103400/3	ONERI PREVIDENZIALI, ASSISTENZIALI E ASSICUR.	1277/2022	434,30	0,00	0,00	434,30
		1290/2022	50,79	0,00	0,00	50,79
		<b>Totale 2022</b>	485,09	0,00	0,00	485,09
		<b>Totale Capitolo/Art 10103400/3</b>	485,09	0,00	0,00	485,09
10103600/3	ONERI PREVIDENZIALI, ASSISTENZIALI ED ASSICURAT.	1278/2022	397,70	0,00	0,00	397,70
		1291/2022	46,30	0,00	0,00	46,30
		<b>Totale 2022</b>	444,00	0,00	0,00	444,00
		<b>Totale Capitolo/Art 10103600/3</b>	444,00	0,00	0,00	444,00
10103900/3	ONERI PREVIDENZIALI, ASSISTENZIALI ED ASSICURAT.	1279/2022	434,20	0,00	0,00	434,20
		1292/2022	50,59	0,00	0,00	50,59
		<b>Totale 2022</b>	484,79	0,00	0,00	484,79
		<b>Totale Capitolo/Art 10103900/3</b>	484,79	0,00	0,00	484,79
10104450/3	ONERI PREVIDENZIALI, ASSISTENZIALI ED ASSICURAT.	1286/2022	1.189,30	0,00	0,00	1.189,30
		1298/2022	130,06	0,00	0,00	130,06
		<b>Totale 2022</b>	1.319,36	0,00	0,00	1.319,36
		<b>Totale Capitolo/Art 10104450/3</b>	1.319,36	0,00	0,00	1.319,36

## P.E.G. CONSUNTIVO ESERCIZIO 2022

### Elenco Residui Passivi per anno di provenienza

Capitolo/Art.	Descrizione	Impegni	Importo Iniziale	Pagamenti	Variazioni	Importo da Conservare
10109300/2	FONDO SALARIO ACCESSORI ONERI	1280/2022	536,02	0,00	0,00	536,02
		<b>Totale 2022</b>	536,02	0,00	0,00	536,02
		<b>Totale Capitolo/Art 10109300/2</b>	536,02	0,00	0,00	536,02
10200340/2	ACQUISTO LIBRI, STAMPATI, CANCELLERIA E VARIE	1839/2019	2.200,00	927,20	-345,60	927,20
		<b>Totale 2019</b>	2.200,00	927,20	-345,60	927,20
		1476/2020	927,20	0,00	0,00	927,20
		<b>Totale 2020</b>	927,20	0,00	0,00	927,20
		1568/2021	1.000,00	0,00	0,00	1.000,00
		1569/2021	225,70	0,00	0,00	225,70
		<b>Totale 2021</b>	1.225,70	0,00	0,00	1.225,70
		993/2022	976,00	0,00	0,00	976,00
		1373/2022	829,00	0,00	-459,00	370,00
		1374/2022	1.830,00	0,00	0,00	1.830,00
		<b>Totale 2022</b>	3.635,00	0,00	-459,00	3.176,00
		<b>Totale Capitolo/Art 10200340/2</b>	7.987,90	927,20	-804,60	6.256,10
10200760/2	GESTIONE ECONOM./FINANZIARIA - ACQUISTO BENI - LIBRI, RIVISTE, STAMPATI CANCELLERIA E VARIE	742/2021	378,20	0,00	0,00	378,20
		<b>Totale 2021</b>	378,20	0,00	0,00	378,20
		146/2022	450,00	0,00	0,00	450,00
		1134/2022	488,00	0,00	0,00	488,00
		1444/2022	1.892,80	0,00	0,00	1.892,80
		<b>Totale 2022</b>	2.830,80	0,00	0,00	2.830,80
		<b>Totale Capitolo/Art 10200760/2</b>	3.209,00	0,00	0,00	3.209,00
10200760/3	ACQUISTO BENI - SOFTWARE E HARDWARE	1004/2022	1.146,80	0,00	0,00	1.146,80
		<b>Totale 2022</b>	1.146,80	0,00	0,00	1.146,80
		<b>Totale</b>	1.146,80	0,00	0,00	1.146,80

## P.E.G. CONSUNTIVO ESERCIZIO 2022

### Elenco Residui Passivi per anno di provenienza

Capitolo/Art.	Descrizione	Impegni	Importo Iniziale	Pagamenti	Variazioni	Importo da Conservare
		<b>Capitolo/Art 10200760/3</b>				
10200760/4	ACQUISTO DI STAMPATI E CANCELLERIA PER GLI UFFICI COMUNALI /ECONOMATO	1154/2022	350,00	0,00	0,00	350,00
		1155/2022	310,49	0,00	0,00	310,49
		1225/2022	312,32	0,00	0,00	312,32
		1234/2022	356,00	0,00	-41,00	315,00
		1236/2022	310,49	0,00	0,00	310,49
		1437/2022	1.884,90	0,00	0,00	1.884,90
		1458/2022	376,98	0,00	0,00	376,98
		<b>Totale 2022</b>	3.901,18	0,00	-41,00	3.860,18
		<b>Totale Capitolo/Art 10200760/4</b>	3.901,18	0,00	-41,00	3.860,18
10201120/0	OO.UU. GESTIONE BENI DEM./PATRIM. - ACQUISTO BENI - SERVIZIO	1596/2022	3.000,00	0,00	0,00	3.000,00
		<b>Totale 2022</b>	3.000,00	0,00	0,00	3.000,00
		<b>Totale Capitolo/Art 10201120/0</b>	3.000,00	0,00	0,00	3.000,00
10201160/0	OO.UU. ACQUISTO DI BENI PER MANUTENZION IMMOBILI	166/2018	927,20	0,00	0,00	927,20
		<b>Totale 2018</b>	927,20	0,00	0,00	927,20
		<b>Totale Capitolo/Art 10201160/0</b>	927,20	0,00	0,00	927,20
10201300/3	ACQUISTO ALTRI BENI DI CONSUMO	605/2022	207,80	0,00	0,00	207,80
		<b>Totale 2022</b>	207,80	0,00	0,00	207,80
		<b>Totale Capitolo/Art 10201300/3</b>	207,80	0,00	0,00	207,80
10201300/7	MANUTENZIONE ORDINARIA AUTOMEZZI U.T.	1457/2019	1.152,90	0,00	0,00	1.152,90
		<b>Totale 2019</b>	1.152,90	0,00	0,00	1.152,90
		1137/2021	536,80	195,20	0,00	341,60
		<b>Totale 2021</b>	536,80	195,20	0,00	341,60



## P.E.G. CONSUNTIVO ESERCIZIO 2022

### Elenco Residui Passivi per anno di provenienza

Capitolo/Art.	Descrizione	Impegni	Importo Iniziale	Pagamenti	Variazioni	Importo da Conservare
10201300/7	MANUTENZIONE ORDINARIA AUTOMEZZI U.T.	1375/2022	2.206,34	0,00	-0,01	2.206,33
		1477/2022	421,63	0,00	0,00	421,63
		1483/2022	462,20	0,00	-35,20	427,00
		1542/2022	122,00	0,00	0,00	122,00
		<b>Totale 2022</b>	3.212,17	0,00	-35,21	3.176,96
		<b>Totale Capitolo/Art 10201300/7</b>	4.901,87	195,20	-35,21	4.671,46
10201400/1	ACQUISTO BENI - STAMPATI E CANCELLERIA	1589/2022	576,69	0,00	0,00	576,69
		<b>Totale 2022</b>	576,69	0,00	0,00	576,69
		<b>Totale Capitolo/Art 10201400/1</b>	576,69	0,00	0,00	576,69
10201400/3	ALTRI BENI DI CONSUMO	1590/2022	535,40	0,00	0,00	535,40
		<b>Totale 2022</b>	535,40	0,00	0,00	535,40
		<b>Totale Capitolo/Art 10201400/3</b>	535,40	0,00	0,00	535,40
10201480/1	LIBRI, STAMPATI, CANCELLERIA E VARIE	1624/2022	983,90	0,00	0,00	983,90
		<b>Totale 2022</b>	983,90	0,00	0,00	983,90
		<b>Totale Capitolo/Art 10201480/1</b>	983,90	0,00	0,00	983,90
10201930/2	LIBRI, STAMPATI, CANCELLERIA E VARIE	1350/2022	600,00	0,00	-0,75	599,25
		<b>Totale 2022</b>	600,00	0,00	-0,75	599,25
		<b>Totale Capitolo/Art 10201930/2</b>	600,00	0,00	-0,75	599,25
10201930/3	VESTIARIO	675/2022	3.000,00	955,38	0,00	2.044,62
		<b>Totale 2022</b>	3.000,00	955,38	0,00	2.044,62
		<b>Totale Capitolo/Art 10201930/3</b>	3.000,00	955,38	0,00	2.044,62
10201930/6	ACQUISTO DI BENI PER IL SERVIZIO	869/2022	2.500,00	1.997,98	0,00	502,02

## P.E.G. CONSUNTIVO ESERCIZIO 2022

### Elenco Residui Passivi per anno di provenienza

Capitolo/Art.	Descrizione	Impegni	Importo Iniziale	Pagamenti	Variazioni	Importo da Conservare
		<b>Totale 2022</b>	2.500,00	1.997,98	0,00	502,02
		<b>Totale Capitolo/Art 10201930/6</b>	2.500,00	1.997,98	0,00	502,02
10201930/7	PRESTAZIONE DI SERVIZI VARI VV.UU	1600/2020	1.000,00	462,06	-1,38	536,56
		<b>Totale 2020</b>	1.000,00	462,06	-1,38	536,56
		193/2022	200,00	0,00	0,00	200,00
		<b>Totale 2022</b>	200,00	0,00	0,00	200,00
		<b>Totale Capitolo/Art 10201930/7</b>	1.200,00	462,06	-1,38	736,56
10202230/2	COMBUSTIBILE	1228/2022	2.500,00	0,00	0,00	2.500,00
		1363/2022	2.000,00	0,00	0,00	2.000,00
		<b>Totale 2022</b>	4.500,00	0,00	0,00	4.500,00
		<b>Totale Capitolo/Art 10202230/2</b>	4.500,00	0,00	0,00	4.500,00
10202360/1	COMBUSTIBILE	1227/2022	2.000,00	0,00	-0,74	1.999,26
		1364/2022	3.000,00	0,00	-0,49	2.999,51
		<b>Totale 2022</b>	5.000,00	0,00	-1,23	4.998,77
		<b>Totale Capitolo/Art 10202360/1</b>	5.000,00	0,00	-1,23	4.998,77
10202630/2	ACQUISTO TOVAGLIE, STOVIGLIE ECC...	1546/2022	499,79	0,00	0,00	499,79
		<b>Totale 2022</b>	499,79	0,00	0,00	499,79
		<b>Totale Capitolo/Art 10202630/2</b>	499,79	0,00	0,00	499,79
10202630/3	PROVVISTE DI GENERI ALIMENTARI	1113/2022	14.000,00	10.994,26	-4,92	3.000,82
		1151/2022	237,53	0,00	0,00	237,53
		1623/2022	237,53	0,00	0,00	237,53
		<b>Totale 2022</b>	14.475,06	10.994,26	-4,92	3.475,88
		<b>Totale Capitolo/Art</b>	14.475,06	10.994,26	-4,92	3.475,88

## P.E.G. CONSUNTIVO ESERCIZIO 2022

### Elenco Residui Passivi per anno di provenienza

Capitolo/Art.	Descrizione	Impegni	Importo Iniziale	Pagamenti	Variazioni	Importo da Conservare
		<b>10202630/3</b>				
10203010/1	CENTRO POLISPORTIVO -SPESE DI GESTIONE ENEL, ACQUA, GAS ECC..ECC.	1402/2017	3.964,79	0,00	0,00	3.964,79
		<b>Totale 2017</b>	3.964,79	0,00	0,00	3.964,79
		1763/2018	3.000,00	0,00	0,00	3.000,00
		<b>Totale 2018</b>	3.000,00	0,00	0,00	3.000,00
		1612/2021	1.820,00	0,00	0,00	1.820,00
		<b>Totale 2021</b>	1.820,00	0,00	0,00	1.820,00
		1453/2022	5.732,64	0,00	0,00	5.732,64
		<b>Totale 2022</b>	5.732,64	0,00	0,00	5.732,64
		<b>Totale Capitolo/Art 10203010/1</b>	14.517,43	0,00	0,00	14.517,43
10203015/1	CUSTODIA E GESTIONE CAMPO LAMBARDI CONTRATTO D'ALARCON FOREVER	1622/2022	30.000,00	0,00	-7.918,00	22.082,00
		<b>Totale 2022</b>	30.000,00	0,00	-7.918,00	22.082,00
		<b>Totale Capitolo/Art 10203015/1</b>	30.000,00	0,00	-7.918,00	22.082,00
10204480/3	CARBURANTE E LUBRIFICANTI	1376/2022	4.990,00	0,00	0,00	4.990,00
		<b>Totale 2022</b>	4.990,00	0,00	0,00	4.990,00
		<b>Totale Capitolo/Art 10204480/3</b>	4.990,00	0,00	0,00	4.990,00
10204480/6	AUTOMEZZI N.U. - MANUTENZIONE ORDINARIA	441/2019	268,40	0,00	0,00	268,40
		1705/2019	1.007,47	0,00	0,00	1.007,47
		<b>Totale 2019</b>	1.275,87	0,00	0,00	1.275,87
		1136/2021	195,20	0,00	-146,40	48,80
		<b>Totale 2021</b>	195,20	0,00	-146,40	48,80
		841/2022	473,10	0,00	-10,11	462,99
		944/2022	2.466,58	2.173,56	0,00	293,02
		1138/2022	318,37	0,00	-39,19	279,18
		1365/2022	321,59	0,00	0,00	321,59

## P.E.G. CONSUNTIVO ESERCIZIO 2022

### Elenco Residui Passivi per anno di provenienza

Capitolo/Art.	Descrizione	Impegni	Importo Iniziale	Pagamenti	Variazioni	Importo da Conservare
10204480/6	AUTOMEZZI N.U. - MANUTENZIONE ORDINARIA	1482/2022	231,80	0,00	0,00	231,80
		1484/2022	834,24	0,00	0,00	834,24
		1545/2022	2.200,00	0,00	0,00	2.200,00
		<b>Totale 2022</b>	6.845,68	2.173,56	-49,30	4.622,82
		<b>Totale Capitolo/Art 10204480/6</b>	8.316,75	2.173,56	-195,70	5.947,49
10206311/1	GESTIONE DIRETTA PONTILI ACQUISTO BENI	1458/2019	292,80	0,00	0,00	292,80
		<b>Totale 2019</b>	292,80	0,00	0,00	292,80
		<b>Totale Capitolo/Art 10206311/1</b>	292,80	0,00	0,00	292,80
10300090/2	INDENNITA' PRESENZA CONSIGLIO	1617/2020	644,59	0,00	0,00	644,59
		<b>Totale 2020</b>	644,59	0,00	0,00	644,59
		1464/2021	662,25	0,00	-70,64	591,61
		1642/2021	837,75	0,00	-246,14	591,61
		<b>Totale 2021</b>	1.500,00	0,00	-316,78	1.183,22
		1344/2022	670,00	0,00	-369,78	300,22
		<b>Totale 2022</b>	670,00	0,00	-369,78	300,22
		<b>Totale Capitolo/Art 10300090/2</b>	2.814,59	0,00	-686,56	2.128,03
10300090/4	indennita' fine mandato sindaco finanziata con avanzo accantonato	1660/2022	9.254,75	0,00	0,00	9.254,75
		<b>Totale 2022</b>	9.254,75	0,00	0,00	9.254,75
		<b>Totale Capitolo/Art 10300090/4</b>	9.254,75	0,00	0,00	9.254,75
10300150/0	- PREMI ASSICURATIVI COPERTURA RISCHI	1638/2020	466,00	0,00	0,00	466,00
		<b>Totale 2020</b>	466,00	0,00	0,00	466,00
		<b>Totale Capitolo/Art 10300150/0</b>	466,00	0,00	0,00	466,00
10300180/0	ORGANO REVISIONE ECONOMICA-FINANZIARIA	1468/2022	2.500,00	0,00	0,00	2.500,00

## P.E.G. CONSUNTIVO ESERCIZIO 2022

### Elenco Residui Passivi per anno di provenienza

Capitolo/Art.	Descrizione	Impegni	Importo Iniziale	Pagamenti	Variazioni	Importo da Conservare
10300180/0	ORGANO REVISIONE ECONOMICA-FINANZIARIA	1485/2022	9.500,00	0,00	-2.774,57	6.725,43
		<b>Totale 2022</b>	12.000,00	0,00	-2.774,57	9.225,43
		<b>Totale Capitolo/Art 10300180/0</b>	12.000,00	0,00	-2.774,57	9.225,43
10300240/2	GESTIONE UFFICI - ENERGIA ELETTRICA	381/2022	5.000,00	3.874,39	-68,08	1.057,53
		1153/2022	5.000,00	0,00	0,00	5.000,00
		1429/2022	7.285,00	0,00	-249,04	7.035,96
		1430/2022	2.715,00	0,00	0,00	2.715,00
		<b>Totale 2022</b>	20.000,00	3.874,39	-317,12	15.808,49
		<b>Totale Capitolo/Art 10300240/2</b>	20.000,00	3.874,39	-317,12	15.808,49
10300240/3	GESTIONE UFFICI - PULIZIA LOCALI	532/2020	4.137,83	0,00	0,00	4.137,83
		578/2020	2.760,00	0,00	0,00	2.760,00
		591/2020	4.137,83	0,00	0,00	4.137,83
		<b>Totale 2020</b>	11.035,66	0,00	0,00	11.035,66
		149/2022	24.827,00	4.137,72	-0,68	20.688,60
		1369/2022	24.827,00	0,00	-1.735,87	23.091,13
		<b>Totale 2022</b>	49.654,00	4.137,72	-1.736,55	43.779,73
		<b>Totale Capitolo/Art 10300240/3</b>	60.689,66	4.137,72	-1.736,55	54.815,39
10300240/5	GESTIONE UFFICI - ACQUA	557/2017	5.984,56	0,00	0,00	5.984,56
		<b>Totale 2017</b>	5.984,56	0,00	0,00	5.984,56
		550/2018	19.340,00	0,00	0,00	19.340,00
		<b>Totale 2018</b>	19.340,00	0,00	0,00	19.340,00
		303/2019	3.000,00	0,00	0,00	3.000,00
		1803/2019	7.000,00	0,00	0,00	7.000,00
		<b>Totale 2019</b>	10.000,00	0,00	0,00	10.000,00
		309/2020	3.500,00	0,00	0,00	3.500,00

## P.E.G. CONSUNTIVO ESERCIZIO 2022

### Elenco Residui Passivi per anno di provenienza

Capitolo/Art.	Descrizione	Impegni	Importo Iniziale	Pagamenti	Variazioni	Importo da Conservare
10300240/5	GESTIONE UFFICI - ACQUA	1247/2020	1.500,00	0,00	0,00	1.500,00
		<b>Totale 2020</b>	5.000,00	0,00	0,00	5.000,00
		1286/2021	7.000,00	0,00	0,00	7.000,00
		<b>Totale 2021</b>	7.000,00	0,00	0,00	7.000,00
		1422/2022	7.000,00	0,00	0,00	7.000,00
		<b>Totale 2022</b>	7.000,00	0,00	0,00	7.000,00
		<b>Totale Capitolo/Art 10300240/5</b>	54.324,56	0,00	0,00	54.324,56
10300430/3	SEGRETERIA - PRESTAZIONI SERVIZI - ALTRE SPESE UFFICI	48/2022	1.903,20	1.427,40	-160,33	315,47
		1394/2022	1.800,00	0,00	0,00	1.800,00
		1597/2022	3.997,90	0,00	0,00	3.997,90
		<b>Totale 2022</b>	7.701,10	1.427,40	-160,33	6.113,37
		<b>Totale Capitolo/Art 10300430/3</b>	7.701,10	1.427,40	-160,33	6.113,37
10300430/4	GESTIONE UFFICI - SPESE POSTALI	1604/2022	3.800,00	0,00	-2.190,35	1.609,65
		<b>Totale 2022</b>	3.800,00	0,00	-2.190,35	1.609,65
		<b>Totale Capitolo/Art 10300430/4</b>	3.800,00	0,00	-2.190,35	1.609,65
10300430/5	GESTIONE UFFICI - SPESE TELEFONICHE	343/2019	2,68	0,00	0,00	2,68
		<b>Totale 2019</b>	2,68	0,00	0,00	2,68
		480/2022	1.671,40	0,00	0,00	1.671,40
		481/2022	1.000,00	0,00	0,00	1.000,00
		482/2022	4.250,00	0,00	0,00	4.250,00
		1367/2022	2.157,20	0,00	-938,70	1.218,50
		1393/2022	1.671,40	0,00	0,00	1.671,40
		1395/2022	4.250,00	0,00	0,00	4.250,00
		<b>Totale 2022</b>	15.000,00	0,00	-938,70	14.061,30
		<b>Totale</b>	15.002,68	0,00	-938,70	14.063,98

## P.E.G. CONSUNTIVO ESERCIZIO 2022

### Elenco Residui Passivi per anno di provenienza

Capitolo/Art.	Descrizione	Impegni	Importo Iniziale	Pagamenti	Variazioni	Importo da Conservare
		<b>Capitolo/Art 10300430/5</b>				
10300430/6	SPORTELLO SUAPP - SPESE DI GESTIONE	1572/2021	2.000,00	0,00	-841,00	1.159,00
		<b>Totale 2021</b>	2.000,00	0,00	-841,00	1.159,00
		1392/2022	1.390,80	0,00	0,00	1.390,80
		<b>Totale 2022</b>	1.390,80	0,00	0,00	1.390,80
		<b>Totale Capitolo/Art 10300430/6</b>	3.390,80	0,00	-841,00	2.549,80
10300440/2	COMPENSO AI COMPONENTI NUCLEO DI VALUTAZIONE	1641/2020	2.537,60	0,00	0,00	2.537,60
		<b>Totale 2020</b>	2.537,60	0,00	0,00	2.537,60
		<b>Totale Capitolo/Art 10300440/2</b>	2.537,60	0,00	0,00	2.537,60
10300520/0	LITI, ARBITRAGGI, RISARCIMENTI - PRESTAZ. SERVIZI	1671/2018	6.747,79	0,00	0,00	6.747,79
		<b>Totale 2018</b>	6.747,79	0,00	0,00	6.747,79
		1246/2020	6.096,15	0,00	0,00	6.096,15
		1676/2020	3.000,00	0,00	0,00	3.000,00
		<b>Totale 2020</b>	9.096,15	0,00	0,00	9.096,15
		<b>Totale Capitolo/Art 10300520/0</b>	15.843,94	0,00	0,00	15.843,94
10300790/0	GESTIONE ECON./FINANZIARIA - PRESTAZ. SERVIZI - APPALTO SERV. INFORMATICO	87/2020	725,90	0,00	0,00	725,90
		<b>Totale 2020</b>	725,90	0,00	0,00	725,90
		191/2021	19.247,94	17.416,72	0,00	1.831,22
		<b>Totale 2021</b>	19.247,94	17.416,72	0,00	1.831,22
		44/2022	943,81	713,70	-72,38	157,73
		536/2022	549,00	0,00	0,00	549,00
		537/2022	4.758,00	0,00	0,00	4.758,00
		1237/2022	1.344,44	0,00	0,00	1.344,44
		1460/2022	5.558,47	0,00	0,00	5.558,47

## P.E.G. CONSUNTIVO ESERCIZIO 2022

### Elenco Residui Passivi per anno di provenienza

Capitolo/Art.	Descrizione	Impegni	Importo Iniziale	Pagamenti	Variazioni	Importo da Conservare
		<b>Totale 2022</b>	13.153,72	713,70	-72,38	12.367,64
		<b>Totale Capitolo/Art 10300790/0</b>	33.127,56	18.130,42	-72,38	14.924,76
10300800/1	AGGIORNAMENTO ED IMPLEMENTAZIONE SOFTWARE	932/2019	563,17	0,00	-301,20	261,97
		<b>Totale 2019</b>	563,17	0,00	-301,20	261,97
		1461/2022	3.383,81	0,00	0,00	3.383,81
		1495/2022	807,64	0,00	0,00	807,64
		<b>Totale 2022</b>	4.191,45	0,00	0,00	4.191,45
		<b>Totale Capitolo/Art 10300800/1</b>	4.754,62	0,00	-301,20	4.453,42
10300970/1	PRESTAZIONE DI SERVIZI	1474/2022	666,46	0,00	0,00	666,46
		<b>Totale 2022</b>	666,46	0,00	0,00	666,46
		<b>Totale Capitolo/Art 10300970/1</b>	666,46	0,00	0,00	666,46
10300970/5	SPESE POSTALI PER NOTIFICA E INVIO ATTI TRIBUTARI	1224/2022	288,72	0,00	0,00	288,72
		1584/2022	12.000,00	0,00	0,00	12.000,00
		<b>Totale 2022</b>	12.288,72	0,00	0,00	12.288,72
		<b>Totale Capitolo/Art 10300970/5</b>	12.288,72	0,00	0,00	12.288,72
10300970/6	COMPENSI A POSTE TRIBUTI SPA PER CONVENZIONI	1587/2021	7.850,70	1.916,99	-5.724,41	209,30
		<b>Totale 2021</b>	7.850,70	1.916,99	-5.724,41	209,30
		1050/2022	17.570,50	0,00	0,00	17.570,50
		1609/2022	5.000,00	0,00	0,00	5.000,00
		<b>Totale 2022</b>	22.570,50	0,00	0,00	22.570,50
		<b>Totale Capitolo/Art 10300970/6</b>	30.421,20	1.916,99	-5.724,41	22.779,80
10300970/7	COMPENSI PER RECUPERO EVASIONE	933/2019	909,23	0,00	0,00	909,23
		1622/2019	7.961,64	3.059,57	-3.003,73	1.898,34



## P.E.G. CONSUNTIVO ESERCIZIO 2022

### Elenco Residui Passivi per anno di provenienza

Capitolo/Art.	Descrizione	Impegni	Importo Iniziale	Pagamenti	Variazioni	Importo da Conservare
		<b>Totale 2019</b>	8.870,87	3.059,57	-3.003,73	2.807,57
10300970/7	COMPENSI PER RECUPERO EVASIONE	1156/2022	10.858,00	0,00	0,00	10.858,00
		1583/2022	4.142,00	0,00	0,00	4.142,00
		<b>Totale 2022</b>	15.000,00	0,00	0,00	15.000,00
		<b>Totale Capitolo/Art 10300970/7</b>	23.870,87	3.059,57	-3.003,73	17.807,57
10300990/2	GESTIONE IMPIANTI -PUBBLICHE AFFISSIONI E TOSAP	158/2022	16.775,04	2.795,84	0,00	13.979,20
		847/2022	16.775,04	0,00	0,00	16.775,04
		<b>Totale 2022</b>	33.550,08	2.795,84	0,00	30.754,24
		<b>Totale Capitolo/Art 10300990/2</b>	33.550,08	2.795,84	0,00	30.754,24
10301000/1	CONCESS. RISCOSSIONE - PRESTAZIONE DI SERVIZI	1478/2022	4.000,00	0,00	0,00	4.000,00
		<b>Totale 2022</b>	4.000,00	0,00	0,00	4.000,00
		<b>Totale Capitolo/Art 10301000/1</b>	4.000,00	0,00	0,00	4.000,00
10301330/2	GESTIONE UFFICIO TECNICO- ENERGIA ELETTRICA	513/2016	288,32	0,00	0,00	288,32
		<b>Totale 2016</b>	288,32	0,00	0,00	288,32
		9/2019	1.097,16	875,41	0,00	221,75
		<b>Totale 2019</b>	1.097,16	875,41	0,00	221,75
		651/2020	3.732,94	3.660,23	-69,24	3,47
		<b>Totale 2020</b>	3.732,94	3.660,23	-69,24	3,47
		<b>Totale Capitolo/Art 10301330/2</b>	5.118,42	4.535,64	-69,24	513,54
10301330/4	INCARICHI PROFESSIONALI	423/2020	3.000,00	0,00	0,00	3.000,00
		<b>Totale 2020</b>	3.000,00	0,00	0,00	3.000,00
		1323/2021	1.696,71	0,00	0,00	1.696,71
		<b>Totale 2021</b>	1.696,71	0,00	0,00	1.696,71
		1486/2022	98,50	0,00	-5,17	93,33

## P.E.G. CONSUNTIVO ESERCIZIO 2022

### Elenco Residui Passivi per anno di provenienza

Capitolo/Art.	Descrizione	Impegni	Importo Iniziale	Pagamenti	Variazioni	Importo da Conservare
10301330/4	INCARICHI PROFESSIONALI	1487/2022	1.520,17	0,00	0,00	1.520,17
		1578/2022	2.500,00	0,00	0,00	2.500,00
		1595/2022	5.000,00	0,00	0,00	5.000,00
		1640/2022	5.881,33	0,00	0,00	5.881,33
		<b>Totale 2022</b>	15.000,00	0,00	-5,17	14.994,83
		<b>Totale Capitolo/Art 10301330/4</b>	19.696,71	0,00	-5,17	19.691,54
10301330/6	SPESE LEGALI PER LITI INTERESSANTI L'UFFICIO TECNICO	556/2019	5.344,00	0,00	0,00	5.344,00
		632/2019	1.000,00	0,00	0,00	1.000,00
		1889/2019	10.656,00	2.537,60	0,00	8.118,40
		<b>Totale 2019</b>	17.000,00	2.537,60	0,00	14.462,40
		1644/2021	19.262,13	0,00	0,00	19.262,13
		<b>Totale 2021</b>	19.262,13	0,00	0,00	19.262,13
		1593/2022	4.784,00	0,00	0,00	4.784,00
		<b>Totale 2022</b>	4.784,00	0,00	0,00	4.784,00
		<b>Totale Capitolo/Art 10301330/6</b>	41.046,13	2.537,60	0,00	38.508,53
10301330/7	GESTIONE UFFICIO TECNICO - ACQUA	1530/2016	31,06	0,00	0,00	31,06
		<b>Totale 2016</b>	31,06	0,00	0,00	31,06
		68/2017	5.995,31	0,00	0,00	5.995,31
		985/2017	10.000,00	0,00	0,00	10.000,00
		1763/2017	12.000,00	0,00	0,00	12.000,00
		<b>Totale 2017</b>	27.995,31	0,00	0,00	27.995,31
		78/2018	5.486,67	0,00	0,00	5.486,67
		301/2018	7.000,00	0,00	0,00	7.000,00
		505/2018	5.000,00	0,00	0,00	5.000,00
		<b>Totale 2018</b>	17.486,67	0,00	0,00	17.486,67
		156/2019	6.000,00	0,00	0,00	6.000,00

## P.E.G. CONSUNTIVO ESERCIZIO 2022

### Elenco Residui Passivi per anno di provenienza

Capitolo/Art.	Descrizione	Impegni	Importo Iniziale	Pagamenti	Variazioni	Importo da Conservare
10301330/7	GESTIONE UFFICIO TECNICO - ACQUA	781/2019	4.000,00	0,00	0,00	4.000,00
		<b>Totale 2019</b>	10.000,00	0,00	0,00	10.000,00
		269/2020	6.000,00	0,00	0,00	6.000,00
		1191/2020	1.000,00	0,00	0,00	1.000,00
		<b>Totale 2020</b>	7.000,00	0,00	0,00	7.000,00
		685/2021	6.000,00	0,00	-18,24	5.981,76
		924/2021	4.500,00	0,00	0,00	4.500,00
		1588/2021	4.500,00	0,00	0,00	4.500,00
		<b>Totale 2021</b>	15.000,00	0,00	-18,24	14.981,76
		1447/2022	10.000,00	0,00	0,00	10.000,00
		<b>Totale 2022</b>	10.000,00	0,00	0,00	10.000,00
		<b>Totale Capitolo/Art 10301330/7</b>	87.513,04	0,00	-18,24	87.494,80
10301330/8	SPESE PER SERVIZI DIVERSI	1804/2016	465,00	0,00	0,00	465,00
		<b>Totale 2016</b>	465,00	0,00	0,00	465,00
		1324/2021	418,77	0,00	0,00	418,77
		<b>Totale 2021</b>	418,77	0,00	0,00	418,77
		128/2022	1.300,00	0,00	0,00	1.300,00
		1432/2022	5.580,00	0,00	0,00	5.580,00
		1448/2022	2.050,00	0,00	0,00	2.050,00
		1602/2022	1.830,00	0,00	-30,00	1.800,00
		1641/2022	359,70	0,00	0,00	359,70
		<b>Totale 2022</b>	11.119,70	0,00	-30,00	11.089,70
		<b>Totale Capitolo/Art 10301330/8</b>	12.003,47	0,00	-30,00	11.973,47
10301410/3	OO.UU MANUTENZIONE ORDINARIA BENI IMMOBILI	683/2021	500,00	0,00	0,00	500,00
		<b>Totale 2021</b>	500,00	0,00	0,00	500,00
		603/2022	1.285,05	0,00	0,00	1.285,05

## P.E.G. CONSUNTIVO ESERCIZIO 2022

### Elenco Residui Passivi per anno di provenienza

Capitolo/Art.	Descrizione	Impegni	Importo Iniziale	Pagamenti	Variazioni	Importo da Conservare
10301410/3	OO.UU MANUTENZIONE ORDINARIA BENI IMMOBILI	1439/2022	5.236,24	0,00	0,00	5.236,24
		1588/2022	4.500,58	0,00	0,00	4.500,58
		1594/2022	244,00	0,00	0,00	244,00
		1605/2022	3.397,70	0,00	0,00	3.397,70
		1620/2022	3.050,00	0,00	0,00	3.050,00
		<b>Totale 2022</b>	17.713,57	0,00	0,00	17.713,57
		<b>Totale Capitolo/Art 10301410/3</b>	18.213,57	0,00	0,00	18.213,57
10301530/1	INCARICHI PROFESSIONALI	1405/2021	2.688,00	0,00	0,00	2.688,00
		1437/2021	2.488,80	0,00	0,00	2.488,80
		<b>Totale 2021</b>	5.176,80	0,00	0,00	5.176,80
		1490/2022	2.192,00	0,00	0,00	2.192,00
		<b>Totale 2022</b>	2.192,00	0,00	0,00	2.192,00
		<b>Totale Capitolo/Art 10301530/1</b>	7.368,80	0,00	0,00	7.368,80
10301550/1	SPESE LEGALI UFF.ED.PRIVATA ED URBANISTICA	1489/2022	1.000,00	0,00	0,00	1.000,00
		<b>Totale 2022</b>	1.000,00	0,00	0,00	1.000,00
		<b>Totale Capitolo/Art 10301550/1</b>	1.000,00	0,00	0,00	1.000,00
10301560/1	INDENNITA' ESPROPRIO	1301/2020	10.000,00	0,00	0,00	10.000,00
		<b>Totale 2020</b>	10.000,00	0,00	0,00	10.000,00
		<b>Totale Capitolo/Art 10301560/1</b>	10.000,00	0,00	0,00	10.000,00
10301570/0	SPESE COMM. ELLETT. CIRCOND.	1476/2022	1.000,00	0,00	0,00	1.000,00
		<b>Totale 2022</b>	1.000,00	0,00	0,00	1.000,00
		<b>Totale Capitolo/Art 10301570/0</b>	1.000,00	0,00	0,00	1.000,00
10301700/0	VISITE MEDICHE	1035/2022	1.541,21	1.180,14	-150,67	210,40

## P.E.G. CONSUNTIVO ESERCIZIO 2022

### Elenco Residui Passivi per anno di provenienza

Capitolo/Art.	Descrizione	Impegni	Importo Iniziale	Pagamenti	Variazioni	Importo da Conservare
		<b>Totale 2022</b>	1.541,21	1.180,14	-150,67	210,40
		<b>Totale Capitolo/Art 10301700/0</b>	1.541,21	1.180,14	-150,67	210,40
10301990/2	SPESE DIVERSE	433/2021	115,06	0,00	0,00	115,06
		<b>Totale 2021</b>	115,06	0,00	0,00	115,06
		1349/2022	1.238,76	619,38	0,00	619,38
		1441/2022	4.866,00	0,00	0,00	4.866,00
		1443/2022	6.500,00	6.408,61	0,00	91,39
		<b>Totale 2022</b>	12.604,76	7.027,99	0,00	5.576,77
		<b>Totale Capitolo/Art 10301990/2</b>	12.719,82	7.027,99	0,00	5.691,83
10301990/5	SPESE PER RISCOSSIONE RUOLI COATTIVI CDS ED ALTRI	71/2022	4.000,00	3.128,38	0,00	871,62
		1442/2022	3.300,00	0,00	-3,92	3.296,08
		<b>Totale 2022</b>	7.300,00	3.128,38	-3,92	4.167,70
		<b>Totale Capitolo/Art 10301990/5</b>	7.300,00	3.128,38	-3,92	4.167,70
10302030/1	INCARICHI PROFESSIONALI ED. PRIVATA	1491/2022	1.224,00	0,00	0,00	1.224,00
		<b>Totale 2022</b>	1.224,00	0,00	0,00	1.224,00
		<b>Totale Capitolo/Art 10302030/1</b>	1.224,00	0,00	0,00	1.224,00
10302050/0	SPESE POSTALI- NOTIFICA VERBALI VIOLAZ. CDS E R.C.	1033/2016	9,88	0,00	0,00	9,88
		<b>Totale 2016</b>	9,88	0,00	0,00	9,88
		532/2017	9,88	0,00	0,00	9,88
		<b>Totale 2017</b>	9,88	0,00	0,00	9,88
		247/2018	31,82	0,00	0,00	31,82
		<b>Totale 2018</b>	31,82	0,00	0,00	31,82
		70/2022	3.300,00	2.263,40	0,00	1.036,60
		1438/2022	2.000,00	0,00	-24,20	1.975,80

## P.E.G. CONSUNTIVO ESERCIZIO 2022

### Elenco Residui Passivi per anno di provenienza

Capitolo/Art.	Descrizione	Impegni	Importo Iniziale	Pagamenti	Variazioni	Importo da Conservare
		<b>Totale 2022</b>	5.300,00	2.263,40	-24,20	3.012,40
		<b>Totale Capitolo/Art 10302050/0</b>	5.351,58	2.263,40	-24,20	3.063,98
10302260/2	SCUOLA MATERNA - ENERGIA ELETTRICA	415/2022	3.500,00	0,00	-91,22	3.408,78
		<b>Totale 2022</b>	3.500,00	0,00	-91,22	3.408,78
		<b>Totale Capitolo/Art 10302260/2</b>	3.500,00	0,00	-91,22	3.408,78
10302260/4	SCUOLA MATERNA - ACQUA	1817/2017	1.500,00	0,00	0,00	1.500,00
		<b>Totale 2017</b>	1.500,00	0,00	0,00	1.500,00
		499/2018	2.000,00	0,00	0,00	2.000,00
		648/2018	8.000,00	0,00	0,00	8.000,00
		<b>Totale 2018</b>	10.000,00	0,00	0,00	10.000,00
		304/2019	2.000,00	0,00	0,00	2.000,00
		1804/2019	1.000,00	0,00	0,00	1.000,00
		<b>Totale 2019</b>	3.000,00	0,00	0,00	3.000,00
		310/2020	2.000,00	0,00	0,00	2.000,00
		1249/2020	1.000,00	0,00	0,00	1.000,00
		<b>Totale 2020</b>	3.000,00	0,00	0,00	3.000,00
		1289/2021	7.000,00	0,00	0,00	7.000,00
		<b>Totale 2021</b>	7.000,00	0,00	0,00	7.000,00
		1425/2022	8.000,00	0,00	0,00	8.000,00
		<b>Totale 2022</b>	8.000,00	0,00	0,00	8.000,00
		<b>Totale Capitolo/Art 10302260/4</b>	32.500,00	0,00	0,00	32.500,00
10302280/1	CONVENZIONE D'ALARCON FOREVER SERVIZI ACCESSORI MENSA SCUOLA MATERNA	1003/2021	6.880,00	5.939,16	0,00	940,84
		<b>Totale 2021</b>	6.880,00	5.939,16	0,00	940,84
		610/2022	3.959,44	0,00	0,00	3.959,44
		<b>Totale 2022</b>	3.959,44	0,00	0,00	3.959,44

## P.E.G. CONSUNTIVO ESERCIZIO 2022

### Elenco Residui Passivi per anno di provenienza

Capitolo/Art.	Descrizione	Impegni	Importo Iniziale	Pagamenti	Variazioni	Importo da Conservare
		<b>Totale Capitolo/Art 10302280/1</b>	10.839,44	5.939,16	0,00	4.900,28
10302420/1	SCUOLE ELEMENTARI ENERGIA ELETTRICA	413/2022	6.000,00	0,00	-12,18	5.987,82
		1401/2022	2.000,00	0,00	-517,34	1.482,66
		<b>Totale 2022</b>	8.000,00	0,00	-529,52	7.470,48
		<b>Totale Capitolo/Art 10302420/1</b>	8.000,00	0,00	-529,52	7.470,48
10302420/3	SCUOLA ELEMENTARE - ACQUA	1820/2017	1.200,00	0,00	0,00	1.200,00
		<b>Totale 2017</b>	1.200,00	0,00	0,00	1.200,00
		502/2018	1.500,00	0,00	0,00	1.500,00
		647/2018	2.500,00	0,00	0,00	2.500,00
		<b>Totale 2018</b>	4.000,00	0,00	0,00	4.000,00
		305/2019	1.500,00	0,00	0,00	1.500,00
		1805/2019	1.500,00	0,00	0,00	1.500,00
		<b>Totale 2019</b>	3.000,00	0,00	0,00	3.000,00
		308/2020	1.500,00	0,00	0,00	1.500,00
		1248/2020	1.500,00	0,00	0,00	1.500,00
		<b>Totale 2020</b>	3.000,00	0,00	0,00	3.000,00
		1287/2021	5.000,00	0,00	0,00	5.000,00
		<b>Totale 2021</b>	5.000,00	0,00	0,00	5.000,00
		1423/2022	6.000,00	0,00	0,00	6.000,00
		<b>Totale 2022</b>	6.000,00	0,00	0,00	6.000,00
		<b>Totale Capitolo/Art 10302420/3</b>	22.200,00	0,00	0,00	22.200,00
10302450/1	DIREZIONE DIDATTICA - SPESE TELEFONICHE	1366/2022	1.200,00	0,00	-261,25	938,75
		<b>Totale 2022</b>	1.200,00	0,00	-261,25	938,75
		<b>Totale Capitolo/Art 10302450/1</b>	1.200,00	0,00	-261,25	938,75

## P.E.G. CONSUNTIVO ESERCIZIO 2022

### Elenco Residui Passivi per anno di provenienza

Capitolo/Art.	Descrizione	Impegni	Importo Iniziale	Pagamenti	Variazioni	Importo da Conservare
10302510/2	SCUOLA MEDIA- ENERGIA ELETTRICA	414/2022	7.000,00	0,00	0,00	7.000,00
		1428/2022	2.000,00	0,00	-28,79	1.971,21
		<b>Totale 2022</b>	9.000,00	0,00	-28,79	8.971,21
		<b>Totale Capitolo/Art 10302510/2</b>	9.000,00	0,00	-28,79	8.971,21
10302510/3	SCUOLA MEDIA - ACQUA	559/2016	875,19	0,00	0,00	875,19
		1849/2016	500,00	0,00	0,00	500,00
		<b>Totale 2016</b>	1.375,19	0,00	0,00	1.375,19
		1821/2017	3.000,00	0,00	0,00	3.000,00
		<b>Totale 2017</b>	3.000,00	0,00	0,00	3.000,00
		501/2018	3.489,57	0,00	0,00	3.489,57
		<b>Totale 2018</b>	3.489,57	0,00	0,00	3.489,57
		306/2019	3.500,00	0,00	0,00	3.500,00
		<b>Totale 2019</b>	3.500,00	0,00	0,00	3.500,00
		307/2020	3.500,00	0,00	0,00	3.500,00
		<b>Totale 2020</b>	3.500,00	0,00	0,00	3.500,00
		1288/2021	5.000,00	0,00	0,00	5.000,00
		<b>Totale 2021</b>	5.000,00	0,00	0,00	5.000,00
		1424/2022	5.000,00	0,00	0,00	5.000,00
		<b>Totale 2022</b>	5.000,00	0,00	0,00	5.000,00
		<b>Totale Capitolo/Art 10302510/3</b>	24.864,76	0,00	0,00	24.864,76
10302700/2	MENSA SCOLASTICA- PRESTAZIONE DI SERVIZI	378/2021	10,00	0,00	0,00	10,00
		<b>Totale 2021</b>	10,00	0,00	0,00	10,00
		1398/2022	9.005,00	0,00	-3.298,20	5.706,80
		<b>Totale 2022</b>	9.005,00	0,00	-3.298,20	5.706,80
		<b>Totale Capitolo/Art 10302700/2</b>	9.015,00	0,00	-3.298,20	5.716,80



## P.E.G. CONSUNTIVO ESERCIZIO 2022

### Elenco Residui Passivi per anno di provenienza

Capitolo/Art.	Descrizione	Impegni	Importo Iniziale	Pagamenti	Variazioni	Importo da Conservare
10302730/5	TRASPORTO SCOLASTICO CONVENZIONE D'ALARCON	273/2020	4.167,80	0,00	0,00	4.167,80
		512/2020	870,27	0,00	0,00	870,27
		<b>Totale 2020</b>	5.038,07	0,00	0,00	5.038,07
		151/2022	18.096,67	0,00	0,00	18.096,67
		262/2022	400,00	320,00	0,00	80,00
		1371/2022	20.509,01	0,00	0,00	20.509,01
		1372/2022	4.439,43	0,00	-3.050,30	1.389,13
		<b>Totale 2022</b>	43.445,11	320,00	-3.050,30	40.074,81
		<b>Totale Capitolo/Art 10302730/5</b>	48.483,18	320,00	-3.050,30	45.112,88
10302730/6	TRASPORTO SCOLASTICO LEGGE 104/92 (SOG. DISABILI)	1360/2022	2.000,00	0,00	-305,44	1.694,56
		<b>Totale 2022</b>	2.000,00	0,00	-305,44	1.694,56
		<b>Totale Capitolo/Art 10302730/6</b>	2.000,00	0,00	-305,44	1.694,56
10302800/1	SPESE AUSILIARIE ALL'ISTRUZIONE	1341/2020	78,00	0,00	-15,84	62,16
		<b>Totale 2020</b>	78,00	0,00	-15,84	62,16
		<b>Totale Capitolo/Art 10302800/1</b>	78,00	0,00	-15,84	62,16
10302860/6	CANONE DI LOCAZIONE DEL TEATRINO	1558/2021	5.000,00	0,00	0,00	5.000,00
		<b>Totale 2021</b>	5.000,00	0,00	0,00	5.000,00
		1426/2022	5.000,00	0,00	0,00	5.000,00
		<b>Totale 2022</b>	5.000,00	0,00	0,00	5.000,00
		<b>Totale Capitolo/Art 10302860/6</b>	10.000,00	0,00	0,00	10.000,00
10302870/1	manifestazioni storiche e culturali	1007/2022	312,50	0,00	0,00	312,50
		<b>Totale 2022</b>	312,50	0,00	0,00	312,50
		<b>Totale Capitolo/Art 10302870/1</b>	312,50	0,00	0,00	312,50

## P.E.G. CONSUNTIVO ESERCIZIO 2022

### Elenco Residui Passivi per anno di provenienza

Capitolo/Art.	Descrizione	Impegni	Importo Iniziale	Pagamenti	Variazioni	Importo da Conservare
10302940/1	GESTIONE ASS.TA BIBLIOTECHE COLLABOR. E CONSUL. IN AMBITO STORICO E CULTURALE	1337/2022	4.577,83	0,00	0,00	4.577,83
		<b>Totale 2022</b>	4.577,83	0,00	0,00	4.577,83
		<b>Totale Capitolo/Art 10302940/1</b>	4.577,83	0,00	0,00	4.577,83
10303040/1	SPESE PER RISCALDAMENTO ED ELETTRICHE- GESTIONE CAMPO SPORTIVO	1855/2016	500,00	0,00	0,00	500,00
		<b>Totale 2016</b>	500,00	0,00	0,00	500,00
		1454/2022	5.000,00	0,00	-3.301,89	1.698,11
		<b>Totale 2022</b>	5.000,00	0,00	-3.301,89	1.698,11
		<b>Totale Capitolo/Art 10303040/1</b>	5.500,00	0,00	-3.301,89	2.198,11
10303050/1	PROGETTO SMART SISTEMA MUSEALE	1601/2022	1.500,00	0,00	0,00	1.500,00
		<b>Totale 2022</b>	1.500,00	0,00	0,00	1.500,00
		<b>Totale Capitolo/Art 10303050/1</b>	1.500,00	0,00	0,00	1.500,00
10303180/6	SPESA PER GUARDIANAGGIO SPIAGGIA PER CANI - COMPENSO SOC. D'ALARCON	1581/2022	19.520,00	0,00	0,00	19.520,00
		<b>Totale 2022</b>	19.520,00	0,00	0,00	19.520,00
		<b>Totale Capitolo/Art 10303180/6</b>	19.520,00	0,00	0,00	19.520,00
10303180/7	NOLEGGIO BAGNI SPIAGGIA DEI CANI	604/2022	1.000,00	905,85	0,00	94,15
		<b>Totale 2022</b>	1.000,00	905,85	0,00	94,15
		<b>Totale Capitolo/Art 10303180/7</b>	1.000,00	905,85	0,00	94,15
10303300/0	INTERVENTI NEL CAMPO TURISTICO - PREST. SERVIZI	875/2013	30,00	0,00	0,00	30,00
		<b>Totale 2013</b>	30,00	0,00	0,00	30,00
		200/2019	100,00	0,00	0,00	100,00
		1012/2019	125,00	0,00	0,00	125,00
		<b>Totale 2019</b>	225,00	0,00	0,00	225,00

## P.E.G. CONSUNTIVO ESERCIZIO 2022

### Elenco Residui Passivi per anno di provenienza

Capitolo/Art.	Descrizione	Impegni	Importo Iniziale	Pagamenti	Variazioni	Importo da Conservare
10303300/0	INTERVENTI NEL CAMPO TURISTICO - PREST. SERVIZI	169/2020	456,00	0,00	-6,00	450,00
		<b>Totale 2020</b>	456,00	0,00	-6,00	450,00
		941/2022	1.400,00	0,00	0,00	1.400,00
		999/2022	350,00	0,00	0,00	350,00
		1267/2022	1.795,52	0,00	0,00	1.795,52
		1386/2022	1.220,00	0,00	0,00	1.220,00
		1388/2022	300,00	0,00	0,00	300,00
		1389/2022	200,00	0,00	0,00	200,00
		1390/2022	400,00	0,00	0,00	400,00
		<b>Totale 2022</b>	5.665,52	0,00	0,00	5.665,52
		<b>Totale Capitolo/Art 10303300/0</b>	6.376,52	0,00	-6,00	6.370,52
10303540/1	SPESE PER SERVIZIO BUS NAVETTA SPIAGGE	1887/2019	6.536,08	0,00	0,00	6.536,08
		<b>Totale 2019</b>	6.536,08	0,00	0,00	6.536,08
		<b>Totale Capitolo/Art 10303540/1</b>	6.536,08	0,00	0,00	6.536,08
10303550/1	INIZIATIV E MANIFESTAZIONI POLITICHE GIOVANILI SPORT E TEMPO LIBERO	857/2022	2.196,00	0,00	0,00	2.196,00
		859/2022	350,00	0,00	0,00	350,00
		1020/2022	200,00	0,00	0,00	200,00
		1132/2022	600,00	0,00	0,00	600,00
		<b>Totale 2022</b>	3.346,00	0,00	0,00	3.346,00
		<b>Totale Capitolo/Art 10303550/1</b>	3.346,00	0,00	0,00	3.346,00
10303660/1	MAGGIORI CONSUMI ENERGIA ELETRICA - FINANZIATI AVANZO VINCOLATO COVID	1598/2022	300.000,00	0,00	0,00	300.000,00
		<b>Totale 2022</b>	300.000,00	0,00	0,00	300.000,00
		<b>Totale Capitolo/Art 10303660/1</b>	300.000,00	0,00	0,00	300.000,00
10303750/1	LOCAZIONE MAGAZZINO LUNGOMARE PARIDE ADAMI	1449/2022	1.464,00	0,00	0,00	1.464,00

## P.E.G. CONSUNTIVO ESERCIZIO 2022

### Elenco Residui Passivi per anno di provenienza

Capitolo/Art.	Descrizione	Impegni	Importo Iniziale	Pagamenti	Variazioni	Importo da Conservare
		<b>Totale 2022</b>	1.464,00	0,00	0,00	1.464,00
		<b>Totale Capitolo/Art 10303750/1</b>	1.464,00	0,00	0,00	1.464,00
10304000/0	FORMAZIONE ED ADEGUAMENTO DEGLI STRUMENTI URBANISTICI - PRESTAZ. SERVIZI	1302/2020	12.000,00	0,00	0,00	12.000,00
		<b>Totale 2020</b>	12.000,00	0,00	0,00	12.000,00
		1404/2021	10.000,00	9.516,00	0,00	484,00
		<b>Totale 2021</b>	10.000,00	9.516,00	0,00	484,00
		526/2022	1.956,80	0,00	0,00	1.956,80
		<b>Totale 2022</b>	1.956,80	0,00	0,00	1.956,80
		<b>Totale Capitolo/Art 10304000/0</b>	23.956,80	9.516,00	0,00	14.440,80
10304030/0	COMMISSIONE EDILIZIA ED URBANISTICA - GETTONI - PREST. SERVIZI	1589/2014	32,56	0,00	0,00	32,56
		<b>Totale 2014</b>	32,56	0,00	0,00	32,56
		1609/2019	309,99	0,00	0,00	309,99
		<b>Totale 2019</b>	309,99	0,00	0,00	309,99
		1303/2020	619,84	0,00	-179,83	440,01
		<b>Totale 2020</b>	619,84	0,00	-179,83	440,01
		1413/2021	800,00	0,00	0,00	800,00
		<b>Totale 2021</b>	800,00	0,00	0,00	800,00
		946/2022	167,77	0,00	0,00	167,77
		1493/2022	832,23	0,00	0,00	832,23
		<b>Totale 2022</b>	1.000,00	0,00	0,00	1.000,00
		<b>Totale Capitolo/Art 10304030/0</b>	2.762,39	0,00	-179,83	2.582,56
10304230/1	PROTEZIONE CIVILE -PRONTO INTERVENTO-PRESTAZIONE DI SERVIZI	417/2019	8.000,00	0,00	0,00	8.000,00
		<b>Totale 2019</b>	8.000,00	0,00	0,00	8.000,00
		1659/2021	4.000,00	0,00	-3.634,00	366,00
		<b>Totale 2021</b>	4.000,00	0,00	-3.634,00	366,00

## P.E.G. CONSUNTIVO ESERCIZIO 2022

### Elenco Residui Passivi per anno di provenienza

Capitolo/Art.	Descrizione	Impegni	Importo Iniziale	Pagamenti	Variazioni	Importo da Conservare
10304230/1	PROTEZIONE CIVILE -PRONTO INTERVENTO-PRESTAZIONE DI SERVIZI	1618/2022	8.000,00	0,00	0,00	8.000,00
		<b>Totale 2022</b>	8.000,00	0,00	0,00	8.000,00
		<b>Totale Capitolo/Art 10304230/1</b>	20.000,00	0,00	-3.634,00	16.366,00
10304250/1	SPESE EMERGENZA CORONA VIRUS ACQUISTO BENI E SERVIZI	427/2020	1.500,00	0,00	0,00	1.500,00
		<b>Totale 2020</b>	1.500,00	0,00	0,00	1.500,00
		1559/2021	366,00	0,00	0,00	366,00
		1660/2021	4.465,50	0,00	0,00	4.465,50
		<b>Totale 2021</b>	4.831,50	0,00	0,00	4.831,50
		<b>Totale Capitolo/Art 10304250/1</b>	6.331,50	0,00	0,00	6.331,50
10304270/1	CORONA VIRUS SPESE PER EMERGENZA EFFETTUATE TRAMITE SOC. PARTECIPATA	1203/2020	24.283,94	0,00	0,00	24.283,94
		<b>Totale 2020</b>	24.283,94	0,00	0,00	24.283,94
		<b>Totale Capitolo/Art 10304270/1</b>	24.283,94	0,00	0,00	24.283,94
10304510/0	TRASPORTO E UTILIZZAZIONE DISCARICA CONTROLLATA R.S.U. - PREST. SERVIZI	1615/2021	1.080.308,52	872.651,37	-98.575,74	109.081,41
		<b>Totale 2021</b>	1.080.308,52	872.651,37	-98.575,74	109.081,41
		838/2022	1.114.535,19	654.488,46	-80.735,83	379.310,90
		<b>Totale 2022</b>	1.114.535,19	654.488,46	-80.735,83	379.310,90
		<b>Totale Capitolo/Art 10304510/0</b>	2.194.843,71	1.527.139,83	-179.311,57	488.392,31
10304540/0	SMALTIMENTO RIFIUTI SOLIDI URBANI ALTRI SERVIZI	1682/2020	54.094,40	0,00	0,00	54.094,40
		<b>Totale 2020</b>	54.094,40	0,00	0,00	54.094,40
		418/2022	3.660,00	2.647,03	0,00	1.012,97
		521/2022	386,62	0,00	0,00	386,62
		737/2022	1.870,00	0,00	0,00	1.870,00
		748/2022	1.805,60	0,00	0,00	1.805,60

## P.E.G. CONSUNTIVO ESERCIZIO 2022

### Elenco Residui Passivi per anno di provenienza

Capitolo/Art.	Descrizione	Impegni	Importo Iniziale	Pagamenti	Variazioni	Importo da Conservare
10304540/0	SMALTIMENTO RIFIUTI SOLIDI URBANI ALTRI SERVIZI	837/2022	3.802,74	0,00	-374,04	3.428,70
		1034/2022	3.172,00	0,00	-312,00	2.860,00
		1036/2022	2.530,00	0,00	0,00	2.530,00
		1136/2022	2.519,30	0,00	0,00	2.519,30
		1140/2022	4.400,00	0,00	0,00	4.400,00
		1272/2022	2.200,00	0,00	0,00	2.200,00
		1339/2022	1.870,00	0,00	0,00	1.870,00
		1492/2022	605,00	0,00	0,00	605,00
		1621/2022	34.393,64	0,00	0,00	34.393,64
		<b>Totale 2022</b>	63.214,90	2.647,03	-686,04	59.881,83
		<b>Totale Capitolo/Art 10304540/0</b>	117.309,30	2.647,03	-686,04	113.976,23
10304670/2	PRESTAZIONE DI SERVIZI -VERDE PUBBLICO	259/2022	137.738,00	0,00	-0,08	137.737,92
		<b>Totale 2022</b>	137.738,00	0,00	-0,08	137.737,92
		<b>Totale Capitolo/Art 10304670/2</b>	137.738,00	0,00	-0,08	137.737,92
10304800/0	ASSISTENZA DOMICILIARE DIRETTA E INDIRECTA	922/2021	12.242,00	8.779,71	-2.274,27	1.188,02
		<b>Totale 2021</b>	12.242,00	8.779,71	-2.274,27	1.188,02
		423/2022	30.000,00	16.590,20	0,00	13.409,80
		1599/2022	2.000,00	0,00	0,00	2.000,00
		<b>Totale 2022</b>	32.000,00	16.590,20	0,00	15.409,80
		<b>Totale Capitolo/Art 10304800/0</b>	44.242,00	25.369,91	-2.274,27	16.597,82
10304810/1	ASSISTENZA DIRETTA AI DISABILI	1411/2017	744,80	0,00	0,00	744,80
		<b>Totale 2017</b>	744,80	0,00	0,00	744,80
		1009/2022	6.296,25	0,00	0,00	6.296,25
		1351/2022	2.800,00	0,00	-95,39	2.704,61
		1396/2022	7.650,00	0,00	-162,80	7.487,20

## P.E.G. CONSUNTIVO ESERCIZIO 2022

### Elenco Residui Passivi per anno di provenienza

Capitolo/Art.	Descrizione	Impegni	Importo Iniziale	Pagamenti	Variazioni	Importo da Conservare
10304810/1	ASSISTENZA DIRETTA AI DISABILI	1400/2022	9.550,00	0,00	-4.504,77	5.045,23
		<b>Totale 2022</b>	26.296,25	0,00	-4.762,96	21.533,29
		<b>Totale Capitolo/Art 10304810/1</b>	27.041,05	0,00	-4.762,96	22.278,09
10304820/1	ASSISTENZA DOMICILIARE DIRETTA ED INDIRETTA QUOTA ASL. N. 6 -	778/2016	10.000,00	0,00	0,00	10.000,00
		<b>Totale 2016</b>	10.000,00	0,00	0,00	10.000,00
		1626/2017	50.035,11	0,00	0,00	50.035,11
		<b>Totale 2017</b>	50.035,11	0,00	0,00	50.035,11
		1564/2018	10.000,00	0,00	0,00	10.000,00
		<b>Totale 2018</b>	10.000,00	0,00	0,00	10.000,00
		1517/2019	10.000,00	0,00	0,00	10.000,00
		<b>Totale 2019</b>	10.000,00	0,00	0,00	10.000,00
		1615/2020	10.035,00	0,00	0,00	10.035,00
		<b>Totale 2020</b>	10.035,00	0,00	0,00	10.035,00
		1302/2021	50.035,00	0,00	0,00	50.035,00
		<b>Totale 2021</b>	50.035,00	0,00	0,00	50.035,00
		1433/2022	50.035,00	0,00	0,00	50.035,00
		<b>Totale 2022</b>	50.035,00	0,00	0,00	50.035,00
		<b>Totale Capitolo/Art 10304820/1</b>	190.140,11	0,00	0,00	190.140,11
10304820/2	COMPARTICIPAZIONE SPESE RESIDENZA SANITARIA ANZIANI	1594/2017	5.540,07	0,00	0,00	5.540,07
		<b>Totale 2017</b>	5.540,07	0,00	0,00	5.540,07
		<b>Totale Capitolo/Art 10304820/2</b>	5.540,07	0,00	0,00	5.540,07
10304840/1	TRASPORTO INFERMI IN LUOGHI DI CURA - ALTRI SOGGETTI PRIVATI	321/2022	5.000,00	3.776,00	0,00	1.224,00
		1158/2022	5.000,00	0,00	0,00	5.000,00
		1359/2022	8.000,00	0,00	0,00	8.000,00
		<b>Totale 2022</b>	18.000,00	3.776,00	0,00	14.224,00

## P.E.G. CONSUNTIVO ESERCIZIO 2022

### Elenco Residui Passivi per anno di provenienza

Capitolo/Art.	Descrizione	Impegni	Importo Iniziale	Pagamenti	Variazioni	Importo da Conservare
		<b>Totale Capitolo/Art 10304840/1</b>	18.000,00	3.776,00	0,00	14.224,00
10304870/0	GESTIONE ALBERGO DIURNO E BAGNI PUBBLICI - CANONE APPALTO	270/2020	2.024,71	0,00	0,00	2.024,71
		531/2020	3.426,16	0,00	0,00	3.426,16
		577/2020	2.290,00	0,00	0,00	2.290,00
		590/2020	3.426,16	0,00	0,00	3.426,16
		1078/2020	5.616,25	0,00	-4.757,93	858,32
		<b>Totale 2020</b>	16.783,28	0,00	-4.757,93	12.025,35
		148/2022	20.557,00	3.426,16	-0,04	17.130,80
		1368/2022	20.557,00	0,00	-0,04	20.556,96
		<b>Totale 2022</b>	41.114,00	3.426,16	-0,08	37.687,76
		<b>Totale Capitolo/Art 10304870/0</b>	57.897,28	3.426,16	-4.758,01	49.713,11
10304910/1	RIMBORSO SPESE GARANTE DETENUTI	1070/2021	303,85	0,00	-12,38	291,47
		<b>Totale 2021</b>	303,85	0,00	-12,38	291,47
		1226/2022	477,14	0,00	0,00	477,14
		<b>Totale 2022</b>	477,14	0,00	0,00	477,14
		<b>Totale Capitolo/Art 10304910/1</b>	780,99	0,00	-12,38	768,61
10305050/1	EMERGENZA COVID CONTRIBUTI E SPESE A FAVORE INDIVIDUI E FAMIGLIE	1665/2020	100.000,00	0,00	0,00	100.000,00
		<b>Totale 2020</b>	100.000,00	0,00	0,00	100.000,00
		<b>Totale Capitolo/Art 10305050/1</b>	100.000,00	0,00	0,00	100.000,00
10305050/2	EMERGENZA COVID INIZIATIVE A FAVORE DELLE IMPRESE DEL TERRITORIO	1667/2020	60.000,00	0,00	0,00	60.000,00
		<b>Totale 2020</b>	60.000,00	0,00	0,00	60.000,00
		<b>Totale Capitolo/Art 10305050/2</b>	60.000,00	0,00	0,00	60.000,00
10305050/3	EMERGENZA COVID SPESE PER ACQUISTI MATERIALI PER SANIFICAZIONI	1679/2020	5.000,00	0,00	0,00	5.000,00



## P.E.G. CONSUNTIVO ESERCIZIO 2022

### Elenco Residui Passivi per anno di provenienza

Capitolo/Art.	Descrizione	Impegni	Importo Iniziale	Pagamenti	Variazioni	Importo da Conservare
		<b>Totale 2020</b>	5.000,00	0,00	0,00	5.000,00
		<b>Totale Capitolo/Art 10305050/3</b>	5.000,00	0,00	0,00	5.000,00
10305050/4	EMERGENZA COVID ACQUISTO BENI E SERVIZI PER IST. SCOLASTICI	1666/2020	5.000,00	0,00	0,00	5.000,00
		<b>Totale 2020</b>	5.000,00	0,00	0,00	5.000,00
		<b>Totale Capitolo/Art 10305050/4</b>	5.000,00	0,00	0,00	5.000,00
10305060/1	CONTRIBUTO SILVER AIR CONVENZIONE COMUNI	1352/2022	1.500,00	0,00	0,00	1.500,00
		<b>Totale 2022</b>	1.500,00	0,00	0,00	1.500,00
		<b>Totale Capitolo/Art 10305060/1</b>	1.500,00	0,00	0,00	1.500,00
10309081/1	SPESE PROGETTO SPIAGGE SICURE -CONTRIB PREFETTURA	1421/2022	5.500,00	0,00	0,00	5.500,00
		<b>Totale 2022</b>	5.500,00	0,00	0,00	5.500,00
		<b>Totale Capitolo/Art 10309081/1</b>	5.500,00	0,00	0,00	5.500,00
10310010/1	SPESE LEGALI INTERESSANTI AREA TRIBUTI - FINANZA	1609/2021	1.550,00	0,00	0,00	1.550,00
		<b>Totale 2021</b>	1.550,00	0,00	0,00	1.550,00
		<b>Totale Capitolo/Art 10310010/1</b>	1.550,00	0,00	0,00	1.550,00
10312000/1	OO.UU MANUTENZIONE PATRIMONIO COMUNALE	655/2021	1.339,56	649,02	-152,95	537,59
		<b>Totale 2021</b>	1.339,56	649,02	-152,95	537,59
		1427/2022	6.051,20	0,00	0,00	6.051,20
		1467/2022	504,63	0,00	0,00	504,63
		1481/2022	5.640,00	0,00	0,00	5.640,00
		1606/2022	793,00	0,00	0,00	793,00
		1612/2022	1.815,36	0,00	0,00	1.815,36
		1617/2022	27.200,00	0,00	0,00	27.200,00
		1619/2022	9.450,00	0,00	0,00	9.450,00

## P.E.G. CONSUNTIVO ESERCIZIO 2022

### Elenco Residui Passivi per anno di provenienza

Capitolo/Art.	Descrizione	Impegni	Importo Iniziale	Pagamenti	Variazioni	Importo da Conservare
10312000/1	OO.UU MANUTENZIONE PATRIMONIO COMUNALE	1644/2022	3.000,00	0,00	0,00	3.000,00
		1645/2022	3.172,00	0,00	0,00	3.172,00
		<b>Totale 2022</b>	57.626,19	0,00	0,00	57.626,19
		<b>Totale Capitolo/Art 10312000/1</b>	58.965,75	649,02	-152,95	58.163,78
10312010/1	INCARICO A LEGALI PER RISCOSSIONE COATTIVA	407/2017	5.074,50	0,00	0,00	5.074,50
		<b>Totale 2017</b>	5.074,50	0,00	0,00	5.074,50
		1862/2019	2.097,51	0,00	0,00	2.097,51
		<b>Totale 2019</b>	2.097,51	0,00	0,00	2.097,51
		438/2021	10.000,00	0,00	0,00	10.000,00
		<b>Totale 2021</b>	10.000,00	0,00	0,00	10.000,00
		<b>Totale Capitolo/Art 10312010/1</b>	17.172,01	0,00	0,00	17.172,01
10312100/1	OO UU SPESE DI PROGETTAZIONE LAVORI PUBBLICI	247/2021	1.866,60	0,00	0,00	1.866,60
		<b>Totale 2021</b>	1.866,60	0,00	0,00	1.866,60
		1577/2022	25.122,24	0,00	0,00	25.122,24
		1611/2022	20.000,00	0,00	0,00	20.000,00
		<b>Totale 2022</b>	45.122,24	0,00	0,00	45.122,24
		<b>Totale Capitolo/Art 10312100/1</b>	46.988,84	0,00	0,00	46.988,84
10312150/1	MANUTENZIONE PATRIM COMUNALE FINANZIATO CON ENTRATE CORRENTI	1636/2021	1.769,00	1.342,00	0,00	427,00
		<b>Totale 2021</b>	1.769,00	1.342,00	0,00	427,00
		746/2022	500,00	0,00	-260,53	239,47
		753/2022	2.034,96	1.017,48	0,00	1.017,48
		822/2022	488,00	0,00	0,00	488,00
		1445/2022	233,61	133,61	-20,97	79,03
		1450/2022	976,00	0,00	0,00	976,00
		1451/2022	976,00	0,00	0,00	976,00

## P.E.G. CONSUNTIVO ESERCIZIO 2022

### Elenco Residui Passivi per anno di provenienza

Capitolo/Art.	Descrizione	Impegni	Importo Iniziale	Pagamenti	Variazioni	Importo da Conservare
10312150/1	MANUTENZIONE PATRIM COMUNALE FINANZIATO CON ENTRATE CORRENTI	1466/2022	300,00	0,00	0,00	300,00
		1655/2022	300,00	0,00	0,00	300,00
		<b>Totale 2022</b>	5.808,57	1.151,09	-281,50	4.375,98
		<b>Totale Capitolo/Art 10312150/1</b>	7.577,57	2.493,09	-281,50	4.802,98
10330300/1	CAMPO SPORTIVO SPESE VARIE	1273/2017	3.983,75	0,00	0,00	3.983,75
		<b>Totale 2017</b>	3.983,75	0,00	0,00	3.983,75
		1767/2018	2.000,00	0,00	0,00	2.000,00
		<b>Totale 2018</b>	2.000,00	0,00	0,00	2.000,00
		1581/2019	1.000,00	0,00	0,00	1.000,00
		1810/2019	3.000,00	0,00	0,00	3.000,00
		<b>Totale 2019</b>	4.000,00	0,00	0,00	4.000,00
		1455/2022	5.125,20	0,00	0,00	5.125,20
		1456/2022	1.386,00	0,00	-0,01	1.385,99
		<b>Totale 2022</b>	6.511,20	0,00	-0,01	6.511,19
		<b>Totale Capitolo/Art 10330300/1</b>	16.494,95	0,00	-0,01	16.494,94
10330300/2	CONVENZIONE D'ALARCON -PULIZIA E CUSTODIA CENTRO POLISPORTIVO "RUSSO"	271/2020	2.013,14	0,00	0,00	2.013,14
		<b>Totale 2020</b>	2.013,14	0,00	0,00	2.013,14
		150/2022	18.282,00	1.785,71	-3.520,02	12.976,27
		1370/2022	11.242,00	0,00	-170,50	11.071,50
		<b>Totale 2022</b>	29.524,00	1.785,71	-3.690,52	24.047,77
		<b>Totale Capitolo/Art 10330300/2</b>	31.537,14	1.785,71	-3.690,52	26.060,91
10330350/1	CONVENZIONE U.S.P.A PE GESTIONE CAMPO DI CALCIO "CECCHINI"	1583/2021	1.400,00	0,00	0,00	1.400,00
		<b>Totale 2021</b>	1.400,00	0,00	0,00	1.400,00
		1315/2022	17.568,00	16.104,00	0,00	1.464,00
		<b>Totale 2022</b>	17.568,00	16.104,00	0,00	1.464,00

## P.E.G. CONSUNTIVO ESERCIZIO 2022

### Elenco Residui Passivi per anno di provenienza

Capitolo/Art.	Descrizione	Impegni	Importo Iniziale	Pagamenti	Variazioni	Importo da Conservare
		<b>Totale Capitolo/Art 10330350/1</b>	18.968,00	16.104,00	0,00	2.864,00
10333200/1	UTILILZZO PROVENTI TASSA DI SBARCO - MANIFESTAZIONI TURISTICHE	1111/2017	1.127,09	0,00	0,00	1.127,09
		<b>Totale 2017</b>	1.127,09	0,00	0,00	1.127,09
		269/2019	100,00	0,00	0,00	100,00
		533/2019	60,91	0,00	0,00	60,91
		<b>Totale 2019</b>	160,91	0,00	0,00	160,91
		611/2022	3.000,00	770,77	-2.187,59	41,64
		<b>Totale 2022</b>	3.000,00	770,77	-2.187,59	41,64
		<b>Totale Capitolo/Art 10333200/1</b>	4.288,00	770,77	-2.187,59	1.329,64
10333210/3	UTILIZZO T. SBARCO- SICUREZZA ZONA PORTUALE VIDEOSORVEGLIANZA	1361/2022	10.000,00	0,00	-57,00	9.943,00
		<b>Totale 2022</b>	10.000,00	0,00	-57,00	9.943,00
		<b>Totale Capitolo/Art 10333210/3</b>	10.000,00	0,00	-57,00	9.943,00
10333215/1	GESTIONE UFFICIO TURISTICO CONVENZIO CON PRO LOCO	1615/2022	10.000,00	0,00	0,00	10.000,00
		<b>Totale 2022</b>	10.000,00	0,00	0,00	10.000,00
		<b>Totale Capitolo/Art 10333215/1</b>	10.000,00	0,00	0,00	10.000,00
10345510/1	CONVENZIONE CON CASA RECLUSIONE PER INSERIMENTO ADDETTI IGIENE URBANA	654/2022	10.000,00	2.900,00	0,00	7.100,00
		<b>Totale 2022</b>	10.000,00	2.900,00	0,00	7.100,00
		<b>Totale Capitolo/Art 10345510/1</b>	10.000,00	2.900,00	0,00	7.100,00
10384010/1	RIMBORSI E RESTITUZIONI DI ONERI E DIRITTI	1790/2019	5,88	0,00	0,00	5,88
		<b>Totale 2019</b>	5,88	0,00	0,00	5,88
		1467/2021	1.000,00	0,00	0,00	1.000,00
		<b>Totale 2021</b>	1.000,00	0,00	0,00	1.000,00
		659/2022	624,00	0,00	0,00	624,00

## P.E.G. CONSUNTIVO ESERCIZIO 2022

### Elenco Residui Passivi per anno di provenienza

Capitolo/Art.	Descrizione	Impegni	Importo Iniziale	Pagamenti	Variazioni	Importo da Conservare
10384010/1	RIMBORSI E RESTITUZIONI DI ONERI E DIRITTI	1494/2022	19.376,00	0,00	0,00	19.376,00
		<b>Totale 2022</b>	20.000,00	0,00	0,00	20.000,00
		<b>Totale Capitolo/Art 10384010/1</b>	21.005,88	0,00	0,00	21.005,88
10385010/1	SERVIZIO ANNUALE DI AGGIORNAMENTO CONTABILITA' ECONOMICA	1593/2020	4.510,00	0,00	0,00	4.510,00
		<b>Totale 2020</b>	4.510,00	0,00	0,00	4.510,00
		788/2022	6.000,00	3.586,80	-1.242,00	1.171,20
		1462/2022	1.000,00	0,00	0,00	1.000,00
		<b>Totale 2022</b>	7.000,00	3.586,80	-1.242,00	2.171,20
		<b>Totale Capitolo/Art 10385010/1</b>	11.510,00	3.586,80	-1.242,00	6.681,20
10385020/1	UFFICIO PERSONALE SERVIZIO ANNUALE ASSISTENZA CONTABILE	478/2022	658,80	0,00	0,00	658,80
		1480/2022	1.552,72	0,00	-7,28	1.545,44
		<b>Totale 2022</b>	2.211,52	0,00	-7,28	2.204,24
		<b>Totale Capitolo/Art 10385020/1</b>	2.211,52	0,00	-7,28	2.204,24
10385030/1	SPESE LEGALI UFFICIO RAGIONERIA	1622/2021	30.000,00	5.060,00	-5.000,00	19.940,00
		<b>Totale 2021</b>	30.000,00	5.060,00	-5.000,00	19.940,00
		<b>Totale Capitolo/Art 10385030/1</b>	30.000,00	5.060,00	-5.000,00	19.940,00
10385050/1	ATTIVITA' DI RECUPERO E TUTORAGGIO SERVIZI FINANZIARI	1587/2020	9.682,80	5.709,60	-599,12	3.374,08
		<b>Totale 2020</b>	9.682,80	5.709,60	-599,12	3.374,08
		1543/2022	5.000,00	0,00	0,00	5.000,00
		<b>Totale 2022</b>	5.000,00	0,00	0,00	5.000,00
		<b>Totale Capitolo/Art 10385050/1</b>	14.682,80	5.709,60	-599,12	8.374,08
10385100/1	CONVENZIONE PER CUSTODIA E SERVIZI CIMITERO	260/2022	20.605,80	0,00	0,00	20.605,80
		<b>Totale 2022</b>	20.605,80	0,00	0,00	20.605,80

## P.E.G. CONSUNTIVO ESERCIZIO 2022

### Elenco Residui Passivi per anno di provenienza

Capitolo/Art.	Descrizione	Impegni	Importo Iniziale	Pagamenti	Variazioni	Importo da Conservare
		<b>Totale Capitolo/Art 10385100/1</b>	20.605,80	0,00	0,00	20.605,80
10387000/1	SPESE DI NOTIFICA PER ESTERO	1313/2015	13,01	0,00	0,00	13,01
		<b>Totale 2015</b>	13,01	0,00	0,00	13,01
		1685/2020	2.935,78	0,00	-1.189,60	1.746,18
		<b>Totale 2020</b>	2.935,78	0,00	-1.189,60	1.746,18
		1011/2021	31,70	0,00	-0,04	31,66
		<b>Totale 2021</b>	31,70	0,00	-0,04	31,66
		1342/2022	3.660,00	0,00	-1,25	3.658,75
		1654/2022	340,00	0,00	-12,79	327,21
		<b>Totale 2022</b>	4.000,00	0,00	-14,04	3.985,96
		<b>Totale Capitolo/Art 10387000/1</b>	6.980,49	0,00	-1.203,68	5.776,81
10401720/1	LOCAZIONE LOCALE DA CMC PER USI ISTITUZIONALI	1816/2019	5.856,00	0,00	0,00	5.856,00
		<b>Totale 2019</b>	5.856,00	0,00	0,00	5.856,00
		1340/2020	5.856,00	0,00	0,00	5.856,00
		<b>Totale 2020</b>	5.856,00	0,00	0,00	5.856,00
		1465/2021	5.860,00	0,00	-4,00	5.856,00
		<b>Totale 2021</b>	5.860,00	0,00	-4,00	5.856,00
		1387/2022	11.712,00	0,00	0,00	11.712,00
		<b>Totale 2022</b>	11.712,00	0,00	0,00	11.712,00
		<b>Totale Capitolo/Art 10401720/1</b>	29.284,00	0,00	-4,00	29.280,00
10500220/1	ANCI - AICCRE - ANCIM -CONTRIBUTI ASSC.	514/2019	1.550,00	0,00	-0,63	1.549,37
		515/2019	202,35	0,00	0,00	202,35
		<b>Totale 2019</b>	1.752,35	0,00	-0,63	1.751,72
		705/2020	1.300,00	0,00	0,00	1.300,00
		<b>Totale 2020</b>	1.300,00	0,00	0,00	1.300,00

## P.E.G. CONSUNTIVO ESERCIZIO 2022

### Elenco Residui Passivi per anno di provenienza

Capitolo/Art.	Descrizione	Impegni	Importo Iniziale	Pagamenti	Variazioni	Importo da Conservare
10500220/1	ANCI - AICCRE - ANCIM -CONTRIBUTI ASSC.	1461/2021	1.093,50	0,00	0,00	1.093,50
		1462/2021	1.549,37	0,00	0,00	1.549,37
		1463/2021	205,00	0,00	0,00	205,00
		<b>Totale 2021</b>	<b>2.847,87</b>	<b>0,00</b>	<b>0,00</b>	<b>2.847,87</b>
		1355/2022	1.093,50	0,00	0,00	1.093,50
		1356/2022	1.549,37	0,00	0,00	1.549,37
		1357/2022	205,00	0,00	0,00	205,00
		<b>Totale 2022</b>	<b>2.847,87</b>	<b>0,00</b>	<b>0,00</b>	<b>2.847,87</b>
		<b>Totale Capitolo/Art 10500220/1</b>	<b>8.748,09</b>	<b>0,00</b>	<b>-0,63</b>	<b>8.747,46</b>
10502540/0	CONTRIBUTI A SCUOLE ED ISTITUTI STATALI	849/2022	9.598,12	0,00	0,00	9.598,12
		<b>Totale 2022</b>	<b>9.598,12</b>	<b>0,00</b>	<b>0,00</b>	<b>9.598,12</b>
		<b>Totale Capitolo/Art 10502540/0</b>	<b>9.598,12</b>	<b>0,00</b>	<b>0,00</b>	<b>9.598,12</b>
10502545/1	COMPARTECIPAZIONE SPESA CAMPI SOLARI	1641/2021	2.897,49	0,00	0,00	2.897,49
		<b>Totale 2021</b>	<b>2.897,49</b>	<b>0,00</b>	<b>0,00</b>	<b>2.897,49</b>
		1159/2022	3.079,82	0,00	0,00	3.079,82
		<b>Totale 2022</b>	<b>3.079,82</b>	<b>0,00</b>	<b>0,00</b>	<b>3.079,82</b>
		<b>Totale Capitolo/Art 10502545/1</b>	<b>5.977,31</b>	<b>0,00</b>	<b>0,00</b>	<b>5.977,31</b>
10502560/1	REIMPIEGO CONTRIBUTI DA PRIVATI PER EMERGENZA UCRAINA	1658/2022	1.200,00	0,00	0,00	1.200,00
		1659/2022	1.800,00	0,00	0,00	1.800,00
		<b>Totale 2022</b>	<b>3.000,00</b>	<b>0,00</b>	<b>0,00</b>	<b>3.000,00</b>
		<b>Totale Capitolo/Art 10502560/1</b>	<b>3.000,00</b>	<b>0,00</b>	<b>0,00</b>	<b>3.000,00</b>
10502820/1	CONTRIBUTO PER BORSE DI STUDIO (ris. 140/4)	1547/2022	3.963,06	0,00	0,00	3.963,06
		<b>Totale 2022</b>	<b>3.963,06</b>	<b>0,00</b>	<b>0,00</b>	<b>3.963,06</b>
		<b>Totale Capitolo/Art</b>	<b>3.963,06</b>	<b>0,00</b>	<b>0,00</b>	<b>3.963,06</b>

## P.E.G. CONSUNTIVO ESERCIZIO 2022

### Elenco Residui Passivi per anno di provenienza

Capitolo/Art.	Descrizione	Impegni	Importo Iniziale	Pagamenti	Variazioni	Importo da Conservare
		<b>10502820/1</b>				
10502850/1	P.E.Z. PIANI ZONALI DI EDUCAZIONE QUOTA ADESIONE	1614/2022	2.800,00	0,00	0,00	2.800,00
		<b>Totale 2022</b>	2.800,00	0,00	0,00	2.800,00
		<b>Totale Capitolo/Art 10502850/1</b>	2.800,00	0,00	0,00	2.800,00
10503140/1	CONTRIBUTI AD ASSOCIAZIONI SPORTIVE E DI VOLONTARIATO	1463/2022	2.000,00	0,00	0,00	2.000,00
		<b>Totale 2022</b>	2.000,00	0,00	0,00	2.000,00
		<b>Totale Capitolo/Art 10503140/1</b>	2.000,00	0,00	0,00	2.000,00
10503810/1	TRASPORTO PUBBLICO QUOTA A CARICO COMUNE - A.T.L.	147/2021	3.256,00	0,00	0,00	3.256,00
		251/2021	1.628,00	0,00	0,00	1.628,00
		365/2021	1.628,00	0,00	0,00	1.628,00
		686/2021	1.628,00	0,00	-300,00	1.328,00
		1611/2021	11.572,40	0,00	-5.287,60	6.284,80
		1658/2021	5.287,60	0,00	0,00	5.287,60
		<b>Totale 2021</b>	25.000,00	0,00	-5.587,60	19.412,40
		1488/2022	20.594,40	0,00	0,00	20.594,40
		<b>Totale 2022</b>	20.594,40	0,00	0,00	20.594,40
		<b>Totale Capitolo/Art 10503810/1</b>	45.594,40	0,00	-5.587,60	40.006,80
10504400/0	U.T. SERVIZIO IDRICO CONTRIBUTO CONS. A.A.T.O	1684/2020	6.000,00	0,00	0,00	6.000,00
		<b>Totale 2020</b>	6.000,00	0,00	0,00	6.000,00
		1649/2021	6.000,00	0,00	0,00	6.000,00
		<b>Totale 2021</b>	6.000,00	0,00	0,00	6.000,00
		<b>Totale Capitolo/Art 10504400/0</b>	12.000,00	0,00	0,00	12.000,00
10505010/7	CONTRIBUTI A FAMIGLIE BISOGNOSE	1587/2022	3.000,00	0,00	0,00	3.000,00
		<b>Totale 2022</b>	3.000,00	0,00	0,00	3.000,00



## P.E.G. CONSUNTIVO ESERCIZIO 2022

### Elenco Residui Passivi per anno di provenienza

Capitolo/Art.	Descrizione	Impegni	Importo Iniziale	Pagamenti	Variazioni	Importo da Conservare
		<b>Totale Capitolo/Art 10505010/7</b>	3.000,00	0,00	0,00	3.000,00
10505020/1	TRASFERIMENTO PROGETTO "ECCO FATTO " DALLA REGIONE	1627/2017	500,00	0,00	0,00	500,00
		<b>Totale 2017</b>	500,00	0,00	0,00	500,00
		<b>Totale Capitolo/Art 10505020/1</b>	500,00	0,00	0,00	500,00
10505050/1	SPESE EMERGENZA ALIMENTARE CORONA VIRUS DESTINATA ALLE FAMIGLIE	420/2020	3.110,98	0,00	0,00	3.110,98
		1610/2020	13.545,00	0,00	0,00	13.545,00
		<b>Totale 2020</b>	16.655,98	0,00	0,00	16.655,98
		<b>Totale Capitolo/Art 10505050/1</b>	16.655,98	0,00	0,00	16.655,98
10506065/2	UTILIZZO TRASFERIMENTI DA USL PER COVID BUONI ALIMENTARI	1409/2021	16.737,60	13.140,00	0,00	3.597,60
		<b>Totale 2021</b>	16.737,60	13.140,00	0,00	3.597,60
		490/2022	11.158,67	6.680,00	0,00	4.478,67
		<b>Totale 2022</b>	11.158,67	6.680,00	0,00	4.478,67
		<b>Totale Capitolo/Art 10506065/2</b>	27.896,27	19.820,00	0,00	8.076,27
10541700/1	INTEGRAZIONE CANONI DI LOCAZIONE - CONTRIBUTI	741/2017	96,99	0,00	0,00	96,99
		<b>Totale 2017</b>	96,99	0,00	0,00	96,99
		1652/2021	2.860,33	0,00	-1.157,03	1.703,30
		<b>Totale 2021</b>	2.860,33	0,00	-1.157,03	1.703,30
		1343/2022	22.893,00	0,00	0,00	22.893,00
		<b>Totale 2022</b>	22.893,00	0,00	0,00	22.893,00
		<b>Totale Capitolo/Art 10541700/1</b>	25.850,32	0,00	-1.157,03	24.693,29
10541710/1	CONTRIBU. STRAORD.REG.LE CODID 2020- EMERGENZ. FITTI	1653/2021	5.000,00	0,00	-0,01	4.999,99
		<b>Totale 2021</b>	5.000,00	0,00	-0,01	4.999,99
		<b>Totale</b>	5.000,00	0,00	-0,01	4.999,99

## P.E.G. CONSUNTIVO ESERCIZIO 2022

### Elenco Residui Passivi per anno di provenienza

Capitolo/Art.	Descrizione	Impegni	Importo Iniziale	Pagamenti	Variazioni	Importo da Conservare
		<b>Capitolo/Art 10541710/1</b>				
10585510/2	TRASFERIMENTO STATO CONGUAGLI FISCALITA' LOCALE	1656/2022	348.025,62	0,00	0,00	348.025,62
		<b>Totale 2022</b>	348.025,62	0,00	0,00	348.025,62
		<b>Totale Capitolo/Art 10585510/2</b>	348.025,62	0,00	0,00	348.025,62
10700700/1	IMPOSTE E TASSE DIVERSE RELATIVE A SERVIZI GENERALI	687/2021	410,00	0,00	-7,76	402,24
		<b>Totale 2021</b>	410,00	0,00	-7,76	402,24
		1032/2022	415,00	0,00	0,00	415,00
		1650/2022	254,28	0,00	0,00	254,28
		1653/2022	370,68	0,00	-0,01	370,67
		<b>Totale 2022</b>	1.039,96	0,00	-0,01	1.039,95
		<b>Totale Capitolo/Art 10700700/1</b>	1.449,96	0,00	-7,77	1.442,19
10700700/2	IMPOSTE E TASSE - IRAP DEL PERSONALE SEGRET.	1299/2022	268,10	0,00	0,00	268,10
		1300/2022	234,45	0,00	0,00	234,45
		<b>Totale 2022</b>	502,55	0,00	0,00	502,55
		<b>Totale Capitolo/Art 10700700/2</b>	502,55	0,00	0,00	502,55
10700850/2	GESTIONE SERVIZI FINANZIARI - I.R.A.P. DIPENDENTI	1302/2022	806,07	0,00	0,00	806,07
		<b>Totale 2022</b>	806,07	0,00	0,00	806,07
		<b>Totale Capitolo/Art 10700850/2</b>	806,07	0,00	0,00	806,07
10701220/0	IMPOSTE E TASSE SU CONCESSIONI DEMANIALI	1636/2022	36.000,00	0,00	0,00	36.000,00
		1637/2022	9.000,00	0,00	0,00	9.000,00
		<b>Totale 2022</b>	45.000,00	0,00	0,00	45.000,00
		<b>Totale Capitolo/Art 10701220/0</b>	45.000,00	0,00	0,00	45.000,00
10701440/1	BOLLI E REVISIONI AUTOVEICOLI E MOTOVEICOLI	157/2022	4.500,00	2.944,26	-1.520,54	35,20

## P.E.G. CONSUNTIVO ESERCIZIO 2022

### Elenco Residui Passivi per anno di provenienza

Capitolo/Art.	Descrizione	Impegni	Importo Iniziale	Pagamenti	Variazioni	Importo da Conservare
		<b>Totale 2022</b>	4.500,00	2.944,26	-1.520,54	35,20
		<b>Totale Capitolo/Art 10701440/1</b>	4.500,00	2.944,26	-1.520,54	35,20
10701440/2	IMPOSTE E TASSE - I.R.A.P. STIP. DIPENDENTI	1226/2019	10,62	0,00	0,00	10,62
		1228/2019	8,50	0,00	0,00	8,50
		1230/2019	8,50	0,00	0,00	8,50
		<b>Totale 2019</b>	27,62	0,00	0,00	27,62
		1303/2022	178,92	0,00	0,00	178,92
		<b>Totale 2022</b>	178,92	0,00	0,00	178,92
		<b>Totale Capitolo/Art 10701440/2</b>	206,54	0,00	0,00	206,54
10701440/4	IMPOSTE E TASSE VARIE	323/2020	1.290,00	0,00	0,00	1.290,00
		<b>Totale 2020</b>	1.290,00	0,00	0,00	1.290,00
		1469/2022	18.855,00	0,00	0,00	18.855,00
		1470/2022	6.832,59	0,00	-355,91	6.476,68
		1579/2022	578,34	0,00	0,00	578,34
		1586/2022	930,00	0,00	0,00	930,00
		1642/2022	956,00	0,00	0,00	956,00
		<b>Totale 2022</b>	28.151,93	0,00	-355,91	27.796,02
		<b>Totale Capitolo/Art 10701440/4</b>	29.441,93	0,00	-355,91	29.086,02
10701670/0	I.R.A.P. SU STIPENDI AL PERSONALE	1304/2022	591,59	0,00	0,00	591,59
		<b>Totale 2022</b>	591,59	0,00	0,00	591,59
		<b>Totale Capitolo/Art 10701670/0</b>	591,59	0,00	0,00	591,59
10701790/1	IVA A DEBITO	1273/2022	2.777,79	0,00	0,00	2.777,79
		<b>Totale 2022</b>	2.777,79	0,00	0,00	2.777,79
		<b>Totale Capitolo/Art</b>	2.777,79	0,00	0,00	2.777,79

## P.E.G. CONSUNTIVO ESERCIZIO 2022

### Elenco Residui Passivi per anno di provenienza

Capitolo/Art.	Descrizione	Impegni	Importo Iniziale	Pagamenti	Variazioni	Importo da Conservare
		<b>10701790/1</b>				
10702100/2	I.R.A.P. - STIPENDI DIPENDENTI	1301/2022	381,05	0,00	0,00	381,05
		<b>Totale 2022</b>	381,05	0,00	0,00	381,05
		<b>Totale Capitolo/Art 10702100/2</b>	381,05	0,00	0,00	381,05
10702100/3	IRAP SU STIPENDI PERSONALE A TEMPO DETERMINATO (VIGILI)	616/2022	2.800,00	2.554,22	0,00	245,78
		633/2022	950,00	86,86	-175,10	688,04
		<b>Totale 2022</b>	3.750,00	2.641,08	-175,10	933,82
		<b>Totale Capitolo/Art 10702100/3</b>	3.750,00	2.641,08	-175,10	933,82
10702850/2	I.R.A.P. SU STIPENDI AL PERSONALE TRASPORTI SCOL. REFEZIONE	1305/2022	135,34	0,00	0,00	135,34
		<b>Totale 2022</b>	135,34	0,00	0,00	135,34
		<b>Totale Capitolo/Art 10702850/2</b>	135,34	0,00	0,00	135,34
10702870/0	I.R.A.P. SU COMPENSI STIPENDIO BIBLIOTECA	1306/2022	159,04	0,00	0,00	159,04
		<b>Totale 2022</b>	159,04	0,00	0,00	159,04
		<b>Totale Capitolo/Art 10702870/0</b>	159,04	0,00	0,00	159,04
10703560/0	I.R.A.P. SU STIPENDI AL PERSONALE - VIABILITA' E CIRCOLAZIONE	1307/2022	155,15	0,00	0,00	155,15
		<b>Totale 2022</b>	155,15	0,00	0,00	155,15
		<b>Totale Capitolo/Art 10703560/0</b>	155,15	0,00	0,00	155,15
10703730/0	I.R.A.P. SU STIPENDI AL PERSONALE - ILL. PUBBLICA	1308/2022	142,00	0,00	0,00	142,00
		<b>Totale 2022</b>	142,00	0,00	0,00	142,00
		<b>Totale Capitolo/Art 10703730/0</b>	142,00	0,00	0,00	142,00
10704070/0	I.R.A.P. SU STIPENDI AL PERSONALE SERV. URBANISTICA	1309/2022	155,04	0,00	0,00	155,04
		<b>Totale 2022</b>	155,04	0,00	0,00	155,04

## P.E.G. CONSUNTIVO ESERCIZIO 2022

### Elenco Residui Passivi per anno di provenienza

Capitolo/Art.	Descrizione	Impegni	Importo Iniziale	Pagamenti	Variazioni	Importo da Conservare
		<b>Totale Capitolo/Art 10704070/0</b>	155,04	0,00	0,00	155,04
10704630/2	I.R.A.P. SU STPENDINGI AL PERSONALE - SMALTIM. RIFIUTI	1310/2022	423,51	0,00	0,00	423,51
		<b>Totale 2022</b>	423,51	0,00	0,00	423,51
		<b>Totale Capitolo/Art 10704630/2</b>	423,51	0,00	0,00	423,51
10705050/1	IRAP SU PRESTAZIONI OCCASIONALI	1122/2022	25,50	0,00	0,00	25,50
		1223/2022	42,50	0,00	0,00	42,50
		1230/2022	26,56	0,00	0,00	26,56
		<b>Totale 2022</b>	94,56	0,00	0,00	94,56
		<b>Totale Capitolo/Art 10705050/1</b>	94,56	0,00	0,00	94,56
10706310/1	IRAP SU SALARIO ACCESSORIO E PRODUTTIVITA' DEL PERSONALE	1311/2022	191,47	0,00	0,00	191,47
		<b>Totale 2022</b>	191,47	0,00	0,00	191,47
		<b>Totale Capitolo/Art 10706310/1</b>	191,47	0,00	0,00	191,47
10800020/2	RIMBORSI STRAORDINARI AD UTENTI DI SERVIZI COM.LI	1468/2021	1.855,77	0,00	0,00	1.855,77
		<b>Totale 2021</b>	1.855,77	0,00	0,00	1.855,77
		<b>Totale Capitolo/Art 10800020/2</b>	1.855,77	0,00	0,00	1.855,77
10801600/1	CENSIMENTO GENERALE DELLA POPOLAZIONE	1573/2021	187,60	0,00	-126,76	60,84
		<b>Totale 2021</b>	187,60	0,00	-126,76	60,84
		1452/2022	4.313,00	0,00	0,00	4.313,00
		<b>Totale 2022</b>	4.313,00	0,00	0,00	4.313,00
		<b>Totale Capitolo/Art 10801600/1</b>	4.500,60	0,00	-126,76	4.373,84
10804400/1	RIVERSAMENTO QUOTE GESTIONE DEPURATORE	1655/2016	8.830,71	0,00	0,00	8.830,71
		<b>Totale 2016</b>	8.830,71	0,00	0,00	8.830,71

## P.E.G. CONSUNTIVO ESERCIZIO 2022

### Elenco Residui Passivi per anno di provenienza

Capitolo/Art.	Descrizione	Impegni	Importo Iniziale	Pagamenti	Variazioni	Importo da Conservare
		<b>Totale Capitolo/Art 10804400/1</b>	8.830,71	0,00	0,00	8.830,71
10804800/2	DEBITI FUORI BILANCIO PER ANTIC TESORERIA CREF UNIONE COMUNI FIN.TA AVANZO ACCANTONATO	1661/2022	86.676,37	0,00	0,00	86.676,37
		<b>Totale 2022</b>	86.676,37	0,00	0,00	86.676,37
		<b>Totale Capitolo/Art 10804800/2</b>	86.676,37	0,00	0,00	86.676,37
12071010/1	UTILIZZO FONDO FUNZIONI FONDAMENTALI	1664/2021	58.656,60	47.084,59	0,00	11.572,01
		<b>Totale 2021</b>	58.656,60	47.084,59	0,00	11.572,01
		<b>Totale Capitolo/Art 12071010/1</b>	58.656,60	47.084,59	0,00	11.572,01
20010550/1	MUTUO CDP- MESSA IN SICUREZZA VERSANTE SPIAGGIA TERRANERA II	1626/2021	50.500,00	0,00	0,00	50.500,00
		<b>Totale 2021</b>	50.500,00	0,00	0,00	50.500,00
		<b>Totale Capitolo/Art 20010550/1</b>	50.500,00	0,00	0,00	50.500,00
20010572/1	OO.UU MANUTENZIONE STRAORDINARIA IMPIANTI SPORTIVI	1628/2021	5.000,00	0,00	0,00	5.000,00
		1639/2021	22.000,00	0,00	0,00	22.000,00
		<b>Totale 2021</b>	27.000,00	0,00	0,00	27.000,00
		<b>Totale Capitolo/Art 20010572/1</b>	27.000,00	0,00	0,00	27.000,00
20060130/1	FONDO MONTAGNA- RIQUALIFICAZIONE STRUTTURE SPORTIVE	1638/2021	118.000,00	27.277,04	0,00	90.722,96
		<b>Totale 2021</b>	118.000,00	27.277,04	0,00	90.722,96
		<b>Totale Capitolo/Art 20060130/1</b>	118.000,00	27.277,04	0,00	90.722,96
20060140/1	MUTUO CDP - MESSA IN SICUREZZA MURO CAMPO SPORTIVO	1627/2021	110.000,00	3.172,00	0,00	106.828,00
		<b>Totale 2021</b>	110.000,00	3.172,00	0,00	106.828,00
		<b>Totale Capitolo/Art 20060140/1</b>	110.000,00	3.172,00	0,00	106.828,00
20100533/1	MANUT STRAOR VIABILITA' STRAD BARBAROSSA -MONS- REALE FINANZ PROVENTI PARCHEGGI PUBBL	1630/2022	11.946,22	0,00	-21,32	11.924,90

## P.E.G. CONSUNTIVO ESERCIZIO 2022

### Elenco Residui Passivi per anno di provenienza

Capitolo/Art.	Descrizione	Impegni	Importo Iniziale	Pagamenti	Variazioni	Importo da Conservare
		<b>Totale 2022</b>	11.946,22	0,00	-21,32	11.924,90
		<b>Totale Capitolo/Art 20100533/1</b>	11.946,22	0,00	-21,32	11.924,90
20100534/1	MANUT STRAOR VIABILITA' STRAD BARBAROSSA -MONS- REALE FIN CONTRIBUTO	1629/2022	49.340,97	0,00	0,00	49.340,97
		<b>Totale 2022</b>	49.340,97	0,00	0,00	49.340,97
		<b>Totale Capitolo/Art 20100534/1</b>	49.340,97	0,00	0,00	49.340,97
20100538/1	OO.UU MANUT. STRAORD. VIABILITA' CENTRO URBANO	1087/2021	51.000,00	49.632,17	0,00	1.367,83
		<b>Totale 2021</b>	51.000,00	49.632,17	0,00	1.367,83
		<b>Totale Capitolo/Art 20100538/1</b>	51.000,00	49.632,17	0,00	1.367,83
20100550/1	PROVENTI PARCHEGGI-RIFACIMENTO SEGNALETICA STRADALE VERTICALE ED ORIZZONTALE	1629/2021	37.166,71	21.231,17	-0,60	15.934,94
		<b>Totale 2021</b>	37.166,71	21.231,17	-0,60	15.934,94
		<b>Totale Capitolo/Art 20100550/1</b>	37.166,71	21.231,17	-0,60	15.934,94
20101200/1	OO.UU MANUTENZIONI STRORDINARIE PATRIMONIO COMUNALE	1354/2022	17.405,74	0,00	0,00	17.405,74
		1440/2022	19.783,76	0,00	0,00	19.783,76
		1580/2022	9.631,61	0,00	0,00	9.631,61
		1603/2022	17.953,52	0,00	0,00	17.953,52
		1616/2022	57.000,00	0,00	-49.680,00	7.320,00
		<b>Totale 2022</b>	121.774,63	0,00	-49.680,00	72.094,63
		<b>Totale Capitolo/Art 20101200/1</b>	121.774,63	0,00	-49.680,00	72.094,63
20102002/1	CREAZIONE PARCHEGGIO IN LOC BOCCHETTO FINANZIATO CON CONTRIBUTO ISOLE MINORI	1616/2021	1.200.000,00	35.526,40	0,00	1.164.473,60
		<b>Totale 2021</b>	1.200.000,00	35.526,40	0,00	1.164.473,60
		<b>Totale Capitolo/Art 20102002/1</b>	1.200.000,00	35.526,40	0,00	1.164.473,60

## P.E.G. CONSUNTIVO ESERCIZIO 2022

### Elenco Residui Passivi per anno di provenienza

Capitolo/Art.	Descrizione	Impegni	Importo Iniziale	Pagamenti	Variazioni	Importo da Conservare
20106640/5	MANUTENZIONI EDIF SCOLASTICI FINANZIATI CON ENTRATE CORRENT	1345/2021	1.939,80	0,00	0,00	1.939,80
		<b>Totale 2021</b>	1.939,80	0,00	0,00	1.939,80
		<b>Totale Capitolo/Art 20106640/5</b>	1.939,80	0,00	0,00	1.939,80
20106645/1	AVVIO OPERE RACCOLTA DIFF.TA FINANZIATE DA CONTRIB REGIONALE	1853/2019	333.267,60	235.386,90	0,00	97.880,70
		<b>Totale 2019</b>	333.267,60	235.386,90	0,00	97.880,70
		<b>Totale Capitolo/Art 20106645/1</b>	333.267,60	235.386,90	0,00	97.880,70
20106646/1	OO.UU MANUTENZIONE STRAOR. IMPIANTO ELETTRICO DIGA FORANEA	1628/2022	15.897,48	0,00	0,00	15.897,48
		<b>Totale 2022</b>	15.897,48	0,00	0,00	15.897,48
		<b>Totale Capitolo/Art 20106646/1</b>	15.897,48	0,00	0,00	15.897,48
20107581/1	MANUTEN.STRAORD. BENI COMUNALI -CONTRIBUTO L.BILANCIO 2019	1621/2021	61.000,00	56.607,83	0,00	4.392,17
		<b>Totale 2021</b>	61.000,00	56.607,83	0,00	4.392,17
		<b>Totale Capitolo/Art 20107581/1</b>	61.000,00	56.607,83	0,00	4.392,17
20108110/2	COSTRUZIONE DI LOCULI CIMITERIALI FINANZIATI DA PROVENTI CONICESSORI	1801/2016	344,81	0,00	0,00	344,81
		<b>Totale 2016</b>	344,81	0,00	0,00	344,81
		1620/2021	30.000,00	27.500,00	0,00	2.500,00
		<b>Totale 2021</b>	30.000,00	27.500,00	0,00	2.500,00
		<b>Totale Capitolo/Art 20108110/2</b>	30.344,81	27.500,00	0,00	2.844,81
20108145/1	MARE P.ADAMI COM.TO PAVIM.E ILLUMIN. F.TO CON RESIDUI MUTUI CDP	1827/2019	9.298,77	1.050,00	0,00	8.248,77
		<b>Totale 2019</b>	9.298,77	1.050,00	0,00	8.248,77
		<b>Totale Capitolo/Art 20108145/1</b>	9.298,77	1.050,00	0,00	8.248,77
20108620/1	REIMPIEGO CONTRIB.MINIS.EFFICIENTAMENTO ENERGETICO	1399/2019	359,70	0,00	-122,40	237,30
		<b>Totale 2019</b>	359,70	0,00	-122,40	237,30



## P.E.G. CONSUNTIVO ESERCIZIO 2022

### Elenco Residui Passivi per anno di provenienza

Capitolo/Art.	Descrizione	Impegni	Importo Iniziale	Pagamenti	Variazioni	Importo da Conservare
20108620/1	REIMPIEGO CONTRIB.MINIS.EFFICIENTAMENTO ENERGETICO	934/2021	6.710,00	0,00	0,00	6.710,00
		997/2021	93.176,65	71.732,04	0,00	21.444,61
		<b>Totale 2021</b>	99.886,65	71.732,04	0,00	28.154,61
		<b>Totale Capitolo/Art 20108620/1</b>	100.246,35	71.732,04	-122,40	28.391,91
20108630/1	IMPIANTO VIDEOSORVEGLIANZA FIN.TO CONTRIBUTO REGIONALE	1891/2019	14.900,00	14.899,99	0,00	0,01
		<b>Totale 2019</b>	14.900,00	14.899,99	0,00	0,01
		<b>Totale Capitolo/Art 20108630/1</b>	14.900,00	14.899,99	0,00	0,01
20108635/2	OO.UU. COMPLETAMENTO EFFICIENTAMENTO ENERGETICO VIA E PIAZZE CENTRO	998/2021	40.000,00	38.679,66	0,00	1.320,34
		<b>Totale 2021</b>	40.000,00	38.679,66	0,00	1.320,34
		<b>Totale Capitolo/Art 20108635/2</b>	40.000,00	38.679,66	0,00	1.320,34
20506110/2	OO.UU- ACQUISTO BENI INFORMATICI	1358/2022	5.429,85	0,00	0,00	5.429,85
		1544/2022	3.137,84	0,00	0,00	3.137,84
		1600/2022	2.011,78	0,00	0,00	2.011,78
		<b>Totale 2022</b>	10.579,47	0,00	0,00	10.579,47
		<b>Totale Capitolo/Art 20506110/2</b>	10.579,47	0,00	0,00	10.579,47
20506230/1	ACQUISTO HARDWARE E SOFTWARE PER UFFICIO URBANISTICA	1591/2022	1.539,64	0,00	0,00	1.539,64
		<b>Totale 2022</b>	1.539,64	0,00	0,00	1.539,64
		<b>Totale Capitolo/Art 20506230/1</b>	1.539,64	0,00	0,00	1.539,64
20506346/1	PROGETTO SPIAGGE SICURE PER SPESA IN CONTO CAPITA FIN. CONTRIBUTO PREFEETTURA	1346/2022	2.500,00	0,00	0,00	2.500,00
		1348/2022	18.000,00	0,00	0,00	18.000,00
		1353/2022	3.300,00	0,00	0,00	3.300,00
		1431/2022	5.000,00	0,00	0,00	5.000,00

## P.E.G. CONSUNTIVO ESERCIZIO 2022

### Elenco Residui Passivi per anno di provenienza

Capitolo/Art.	Descrizione	Impegni	Importo Iniziale	Pagamenti	Variazioni	Importo da Conservare
		<b>Totale 2022</b>	28.800,00	0,00	0,00	28.800,00
		<b>Totale Capitolo/Art 20506346/1</b>	28.800,00	0,00	0,00	28.800,00
20506350/2	ACQUISIZIONE MEZZI ART. 208 C.D.S	1347/2022	3.600,00	0,00	0,00	3.600,00
		<b>Totale 2022</b>	3.600,00	0,00	0,00	3.600,00
		<b>Totale Capitolo/Art 20506350/2</b>	3.600,00	0,00	0,00	3.600,00
40029400/1	RITENUTE PREVIDENZIALI ED ASSISTENZIALI AL PERSONALE - LAVORO DIPENDENTE	1312/2022	4.757,72	0,00	0,00	4.757,72
		<b>Totale 2022</b>	4.757,72	0,00	0,00	4.757,72
		<b>Totale Capitolo/Art 40029400/1</b>	4.757,72	0,00	0,00	4.757,72
40029460/1	RITENUTE ERARIALI IRPEF PER LAVORO DIPENDENTE	1313/2022	9.197,06	0,00	0,00	9.197,06
		<b>Totale 2022</b>	9.197,06	0,00	0,00	9.197,06
		<b>Totale Capitolo/Art 40029460/1</b>	9.197,06	0,00	0,00	9.197,06
40029460/2	RITENUTE ERARIALI - LAVORO AUTONOMO	1221/2022	50,00	0,00	0,00	50,00
		1222/2022	50,00	0,00	0,00	50,00
		1229/2022	62,50	0,00	0,00	62,50
		1666/2022	62,50	0,00	0,00	62,50
		<b>Totale 2022</b>	225,00	0,00	0,00	225,00
		<b>Totale Capitolo/Art 40029460/2</b>	225,00	0,00	0,00	225,00
40029540/1	DEPOSITI CAUZIONALI - RESTITUZIONE	902/2014	1.900,00	0,00	0,00	1.900,00
		<b>Totale 2014</b>	1.900,00	0,00	0,00	1.900,00
		617/2015	1.265,00	0,00	0,00	1.265,00
		1564/2015	825,00	0,00	0,00	825,00
		<b>Totale 2015</b>	2.090,00	0,00	0,00	2.090,00
		59/2016	825,00	0,00	0,00	825,00

## P.E.G. CONSUNTIVO ESERCIZIO 2022

### Elenco Residui Passivi per anno di provenienza

Capitolo/Art.	Descrizione	Impegni	Importo Iniziale	Pagamenti	Variazioni	Importo da Conservare
40029540/1	DEPOSITI CAUZIONALI - RESTITUZIONE	584/2016	1.065,00	0,00	0,00	1.065,00
		<b>Totale 2016</b>	1.890,00	0,00	0,00	1.890,00
		545/2017	300,00	0,00	0,00	300,00
		760/2017	499,18	0,00	0,00	499,18
		761/2017	2.250,00	0,00	0,00	2.250,00
		1146/2017	850,00	0,00	0,00	850,00
		1243/2017	400,00	0,00	0,00	400,00
		<b>Totale 2017</b>	4.299,18	0,00	0,00	4.299,18
		1399/2018	1.785,00	0,00	0,00	1.785,00
		<b>Totale 2018</b>	1.785,00	0,00	0,00	1.785,00
		644/2019	455,25	0,00	0,00	455,25
		980/2019	2.400,00	0,00	0,00	2.400,00
		1297/2019	300,00	0,00	0,00	300,00
		<b>Totale 2019</b>	3.155,25	0,00	0,00	3.155,25
		1046/2020	2.076,17	0,00	0,00	2.076,17
		1631/2020	220,75	0,00	0,00	220,75
		<b>Totale 2020</b>	2.296,92	0,00	0,00	2.296,92
		179/2021	300,00	0,00	0,00	300,00
		180/2021	225,00	0,00	0,00	225,00
		1176/2021	750,00	0,00	0,00	750,00
		<b>Totale 2021</b>	1.275,00	0,00	0,00	1.275,00
		9/2022	165,00	0,00	0,00	165,00
		201/2022	1.125,00	0,00	0,00	1.125,00
		1011/2022	2.550,00	0,00	0,00	2.550,00
		<b>Totale 2022</b>	3.840,00	0,00	0,00	3.840,00
		<b>Totale Capitolo/Art 40029540/1</b>	22.531,35	0,00	0,00	22.531,35
40029540/2	DEPOSITI CAUZIONALI PER ZONA P.I.P - RESTITUZIONE	1593/2005	4.000,00	0,00	0,00	4.000,00

## P.E.G. CONSUNTIVO ESERCIZIO 2022

### Elenco Residui Passivi per anno di provenienza

Capitolo/Art.	Descrizione	Impegni	Importo Iniziale	Pagamenti	Variazioni	Importo da Conservare
40029540/2	DEPOSITI CAUZIONALI PER ZONA P.I.P - RESTITUZIONE	1597/2005	5.000,00	0,00	0,00	5.000,00
		1598/2005	50.000,00	0,00	0,00	50.000,00
		1599/2005	3.500,00	0,00	0,00	3.500,00
		1602/2005	13.000,00	0,00	0,00	13.000,00
		<b>Totale 2005</b>	75.500,00	0,00	0,00	75.500,00
		<b>Totale Capitolo/Art 40029540/2</b>	75.500,00	0,00	0,00	75.500,00
40029700/1	SPESE PER SERVIZI PER CONTO DI TERZI	1761/2013	23.203,02	0,00	0,00	23.203,02
		<b>Totale 2013</b>	23.203,02	0,00	0,00	23.203,02
		1472/2022	2.259,37	0,00	0,00	2.259,37
		<b>Totale 2022</b>	2.259,37	0,00	0,00	2.259,37
		<b>Totale Capitolo/Art 40029700/1</b>	25.462,39	0,00	0,00	25.462,39
40029700/5	MOVIMENTI IVA -ART 17 DPR 633/72-SLIT PAYMENT	1/2022	435.909,90	400.682,40	0,00	35.227,50
		1667/2022	147,81	0,00	0,00	147,81
		<b>Totale 2022</b>	436.057,71	400.682,40	0,00	35.375,31
		<b>Totale Capitolo/Art 40029700/5</b>	436.057,71	400.682,40	0,00	35.375,31
40029700/6	USCITE PER CONTO TERZI SPESE PER CART ID ELETTRONICA	7/2021	1.940,80	251,85	-1.353,15	335,80
		<b>Totale 2021</b>	1.940,80	251,85	-1.353,15	335,80
		67/2022	10.000,00	6.548,20	0,00	3.451,80
		<b>Totale 2022</b>	10.000,00	6.548,20	0,00	3.451,80
		<b>Totale Capitolo/Art 40029700/6</b>	11.940,80	6.800,05	-1.353,15	3.787,60
40029840/0	RESTITUZIONE DI DEPOSITI PER SPESE CONTRATTUALI	363/2021	1.040,00	490,00	0,00	550,00
		<b>Totale 2021</b>	1.040,00	490,00	0,00	550,00
		726/2022	735,00	245,00	0,00	490,00
		<b>Totale 2022</b>	735,00	245,00	0,00	490,00

**P.E.G. CONSUNTIVO ESERCIZIO 2022**  
**Elenco Residui Passivi per anno di provenienza**

Capitolo/Art.	Descrizione	Impegni	Importo Iniziale	Pagamenti	Variazioni	Importo da Conservare
		<b>Totale Capitolo/Art 40029840/0</b>	1.775,00	735,00	0,00	1.040,00
		<b>TOTALE</b>	8.507.719,58	2.772.591,34	-339.865,09	5.395.263,15

## P.E.G. CONSUNTIVO ESERCIZIO 2022

### Elenco Residui Passivi per anno di provenienza

#### Riepilogo Titoli

Titolo	Anno Impegno	Importo Iniziale	Pagamenti	Variazioni	Importo da Conservare
1 - Spese correnti	2013	30,00	0,00	0,00	30,00
	2014	32,56	0,00	0,00	32,56
	2015	13,01	0,00	0,00	13,01
	2016	21.500,16	0,00	0,00	21.500,16
	2017	110.756,85	0,00	0,00	110.756,85
	2018	77.023,05	0,00	0,00	77.023,05
	2019	100.926,79	7.399,78	-3.651,16	89.875,85
	2020	409.798,27	9.831,89	-6.818,94	393.147,44
	2021	1.452.605,00	983.690,76	-123.579,37	345.334,87
	2022	3.319.444,41	780.756,26	-154.638,15	2.384.050,00
	<b>Totale Titolo 1</b>		5.492.130,10	1.781.678,69	-288.687,62
2 - Spese in conto capitale	2016	344,81	0,00	0,00	344,81
	2019	357.826,07	251.336,89	-122,40	106.366,78
	2021	1.826.493,16	331.358,31	-0,60	1.495.134,25
	2022	243.478,41	0,00	-49.701,32	193.777,09
<b>Totale Titolo 2</b>		2.428.142,45	582.695,20	-49.824,32	1.795.622,93
7 - Uscite per conto terzi e partite di giro	2005	75.500,00	0,00	0,00	75.500,00
	2013	23.203,02	0,00	0,00	23.203,02
	2014	1.900,00	0,00	0,00	1.900,00
	2015	2.090,00	0,00	0,00	2.090,00
	2016	1.890,00	0,00	0,00	1.890,00
	2017	4.299,18	0,00	0,00	4.299,18
	2018	1.785,00	0,00	0,00	1.785,00
	2019	3.155,25	0,00	0,00	3.155,25
	2020	2.296,92	0,00	0,00	2.296,92
	2021	4.255,80	741,85	-1.353,15	2.160,80
	2022	467.071,86	407.475,60	0,00	59.596,26

**P.E.G. CONSUNTIVO ESERCIZIO 2022**  
**Elenco Residui Passivi per anno di provenienza**

**Riepilogo Titoli**

<b>Titolo</b>	<b>Anno Impegno</b>	<b>Importo Iniziale</b>	<b>Pagamenti</b>	<b>Variazioni</b>	<b>Importo da Conservare</b>
	<b>Totale Titolo 7</b>	587.447,03	408.217,45	-1.353,15	177.876,43
	<b>TOTALE GENERALE</b>	8.507.719,58	2.772.591,34	-339.865,09	5.395.263,15

## Piano degli indicatori di bilancio

Indicatori sintetici

Rendiconto esercizio 2022

TIPOLOGIA INDICATORE		DEFINIZIONE	VALORE INDICATORE 2022
1	<b>Rigidità strutturale di bilancio</b>		
1.1	Incidenza spese rigide (disavanzo, personale e debito) su entrate correnti	[ripiano disavanzo a carico dell'esercizio + Impegni (Macroaggregati 1.1 "Redditi di lavoro dipendente" + pdc 1.02.01.01.000 "IRAP"– FPV entrata concernente il Macroaggregato 1.1 + FPV personale in uscita 1.1 + 1.7 "Interessi passivi" + Titolo	0,27
2	<b>Entrate correnti</b>		
2.1	Incidenza degli accertamenti di parte corrente sulle previsioni iniziali di parte corrente	Totale accertamenti primi tre titoli di entrata / Stanziamenti iniziali di competenza dei primi tre titoli delle Entrate	0,87
2.2	Incidenza degli accertamenti di parte corrente sulle previsioni definitive di parte corrente	Totale accertamenti primi tre titoli di entrata / Stanziamenti definitivi di competenza dei primi tre titoli delle Entrate	0,87
2.3	Incidenza degli accertamenti delle entrate proprie sulle previsioni iniziali di parte corrente	Totale accertamenti (pdc E.1.01.00.00.000 "Tributi" – "Compartecipazioni di tributi" E.1.01.04.00.000 + E.3.00.00.00.000 "Entrate extratributarie") / Stanziamenti iniziali di competenza dei primi tre titoli delle Entrate	0,80
2.4	Incidenza degli accertamenti delle entrate proprie sulle previsioni definitive di parte corrente	Totale accertamenti (pdc E.1.01.00.00.000 "Tributi" – "Compartecipazioni di tributi" E.1.01.04.00.000 + E.3.00.00.00.000 "Entrate extratributarie") / Stanziamenti definitivi di competenza dei primi tre titoli delle Entrate	0,80
2.5	Incidenza degli incassi correnti sulle previsioni iniziali di parte corrente	Totale incassi c/competenza e c/residui dei primi tre titoli di entrata / Stanziamenti iniziali di cassa dei primi tre titoli delle Entrate	0,47
2.6	Incidenza degli incassi correnti sulle previsioni definitive di parte corrente	Totale incassi c/competenza e c/residui primi tre titoli di entrata / Stanziamenti definitivi di cassa dei primi tre titoli delle Entrate	0,47
2.7	Incidenza degli incassi delle entrate proprie sulle previsioni iniziali di parte corrente	Totale incassi c/competenza e c/residui (pdc E.1.01.00.00.000 "Tributi" – "Compartecipazioni di tributi" E.1.01.04.00.000 + E.3.00.00.00.000 "Entrate extratributarie") / Stanziamenti iniziali di cassa dei primi tre titoli delle Entrate	0,44
2.8	Incidenza degli incassi delle entrate proprie sulle previsioni definitive di parte corrente	Totale incassi c/competenza e c/residui (pdc E.1.01.00.00.000 "Tributi" – "Compartecipazioni di tributi" E.1.01.04.00.000 + E.3.00.00.00.000 "Entrate extratributarie") / Stanziamenti definitivi di cassa dei primi tre titoli delle Entrate	0,44



## Piano degli indicatori di bilancio

Indicatori sintetici

Rendiconto esercizio 2022

TIPOLOGIA INDICATORE		DEFINIZIONE	VALORE INDICATORE 2022
3	Anticipazioni dell'Istituto tesoriere		
3.1	Utilizzo medio Anticipazioni di tesoreria	Sommatoria degli utilizzi giornalieri delle anticipazioni nell'esercizio / (365 x max previsto dalla norma)	0,00
3.2	Anticipazione chiuse solo contabilmente	Anticipazione di tesoreria all'inizio dell'esercizio successivo / max previsto dalla norma	0,00
4	Spese di personale		
4.1	Incidenza della spesa di personale sulla spesa corrente	Impegni (Macroaggregato 1.1 "Redditi di lavoro dipendente" + pdc 1.02.01.01.000 "IRAP" + FPV personale in uscita 1.1 – FPV personale in entrata concernente il Macroaggregato 1.1) / (Impegni Spesa corrente – FCDE corrente + FPV concernente il Macroaggregato 1.1 – FPV di entrata concernente il Macroaggregato 1.1)	0,22
4.2	Incidenza del salario accessorio ed incentivante rispetto al totale della spesa di personale Indica il peso delle componenti afferenti la contrattazione decentrata dell'ente rispetto al totale dei redditi da lavoro	Impegni (pdc 1.01.01.004 + 1.01.01.008 "indennità e altri compensi al personale a tempo indeterminato e determinato" + pdc 1.01.01.003 + 1.01.01.007 "straordinario al personale a tempo indeterminato e determinato" + FPV in uscita concernente il Macroaggregato 1.1 – FPV di entrata concernente il Macroaggregato 1.1) / Impegni (Macroaggregato 1.1 "Redditi di lavoro dipendente" + pdc U.1.02.01.01.000	0,04
4.3	Incidenza spesa personale flessibile rispetto al totale della spesa di personale Indica come gli enti soddisfano le proprie esigenze di risorse umane, mixando le varie alternative contrattuali più rigide (personale dipendente) o meno rigide (forme di lavoro flessibile)	Impegni (pdc U.1.03.02.010.000 "Consulenze" + pdc U.1.03.02.12.000 "lavoro flessibile/LSU/Lavoro interinale" + pdc U.1.03.02.11.000 "Prestazioni professionali e specialistiche") / Impegni (Macroaggregato 1.1 "Redditi di lavoro dipendente" + pdc U.1.02.01.01.000 "IRAP" + FPV in uscita concernente il Macroaggregato 1.1 – FPV in entrata concernente il Macroaggregato 1.1)	0,10

## Piano degli indicatori di bilancio

Indicatori sintetici

Rendiconto esercizio 2022

TIPOLOGIA INDICATORE		DEFINIZIONE	VALORE INDICATORE 2022
4.4	Spesa di personale procapite (Indicatore di equilibrio dimensionale in valore assoluto)	Impegni (Macroaggregato 1.1 "Redditi di lavoro dipendente" + pdc 1.02.01.01.000 "IRAP" + FPV personale in uscita 1.1 – FPV personale in entrata concernente il Macroaggregato 1.1) / popolazione residente al 1° gennaio (al 1° gennaio dell'esercizio di riferimento o, se non disponibile, al 1° gennaio	268,05
<b>5 Esternalizzazione dei servizi</b>			
5.1	Indicatore di esternalizzazione dei servizi	(pdc U.1.03.02.15.000 "Contratti di servizio pubblico" + pdc U.1.04.03.01.000 "Trasferimenti correnti a imprese controllate" + pdc U.1.04.03.02.000 "Trasferimenti correnti a altre imprese partecipate") / totale spese Titolo I	0,29
<b>6 Interessi passivi</b>			
6.1	Incidenza degli interessi passivi sulle entrate correnti	Impegni Macroaggregato 1.7 "Interessi passivi" / Accertamenti primi tre titoli delle Entrate ("Entrate correnti")	0,02
6.2	Incidenza degli interessi passivi sulle anticipazioni sul	Impegni voce del pdc U.1.07.06.04.000 "Interessi passivi su anticipazioni di tesoreria" / Impegni Macroaggregato 1.7 "Interessi passivi"	0,00
6.3	Incidenza interessi di mora sul totale della spesa per interessi passivi	Impegni voce del pdc U.1.07.06.02.000 "Interessi di mora" / Impegni Macroaggregato 1.7 "Interessi passivi"	0,00
<b>7 Investimenti</b>			
7.1	Incidenza investimenti sul totale della spesa corrente in conto capitale	Impegni (Macroaggregato 2.2 "Investimenti fissi lordi e acquisto di terreni" + Macroaggregato 2.3 "Contributi agli investimenti") / totale Impegni Tit. I + II	0,04
7.2	Investimenti diretti procapite (in valore assoluto)	Impegni per Macroaggregato 2.2 "Investimenti fissi lordi e acquisto di terreni" / popolazione residente al 1° gennaio (al 1° gennaio dell'esercizio di riferimento o, se non disponibile, al 1° gennaio dell'ultimo anno disponibile)	52,46
7.3	Contributi agli investimenti procapite (in valore assoluto)	Impegni per Macroaggregato 2.3 "Contributi agli investimenti" / popolazione residente (al 1° gennaio dell'esercizio di riferimento o, se non disponibile, al 1° gennaio dell'ultimo anno disponibile)	0,00

## Piano degli indicatori di bilancio

Indicatori sintetici

Rendiconto esercizio 2022

TIPOLOGIA INDICATORE		DEFINIZIONE	VALORE INDICATORE 2022
7.4	Investimenti complessivi procapite (in valore assoluto)	Impegni per Macroaggregati 2.2 "Investimenti fissi lordi e acquisto di terreni" e 2.3 "Contributi agli investimenti" / popolazione residente (al 1° gennaio dell'esercizio di riferimento o, se non disponibile, al 1° gennaio dell'ultimo anno disponibile)	52,46
7.5	Quota investimenti complessivi finanziati dal risparmio corrente	Margine corrente di competenza/[Impegni + relativi FPV (Macroaggregato 2.2 "Investimenti fissi lordi e acquisto di terreni" + Macroaggregato 2.3 "Contributi agli	0,02
7.6	Quota investimenti complessivi finanziati dal saldo positivo delle partite finanziarie	Saldo positivo delle partite finanziarie / [Impegni + relativi FPV (Macroaggregato 2.2 "Investimenti fissi lordi e acquisto di terreni" + Macroaggregato 2.3 "Contributi agli investimenti")](9)	0,00
7.7	Quota investimenti complessivi finanziati da debito	Accertamenti (Titolo 6 "Accensione prestiti" - Categoria 6.02.02 "Anticipazioni" - Categoria 6.03.03 "Accensione prestiti a seguito di escussione di garanzie" - Accensioni di prestiti da rinegozziazioni) / [Impegni + relativi FPV (Macroaggregato 2.2 "Investimenti fissi lordi e acquisto di terreni" + Macroaggregato 2.3 "Contributi agli investimenti")](9)	0,00
<b>8</b>	<b>Analisi dei residui</b>		
8.1	Incidenza nuovi residui passivi di parte corrente su	Totale residui passivi titolo 1 di competenza dell'esercizio / Totale residui passivi	0,70
8.2	Incidenza nuovi residui passivi in c/capitale su stock residui passivi in conto capitale al 31 dicembre	Totale residui passivi titolo 2 di competenza dell'esercizio/ Totale residui titolo 2 al	0,11
8.3	Incidenza nuovi residui passivi per incremento attività finanziarie su stock residui passivi per incremento	Totale residui passivi titolo 3 di competenza dell'esercizio / Totale residui passivi titolo 3 al 31 dicembre	0,00
8.4	Incidenza nuovi residui attivi di parte corrente su stock residui attivi di parte corrente	Totale residui attivi titoli 1,2,3 di competenza dell'esercizio / Totale residui attivi titoli	0,45
8.5	Incidenza nuovi residui attivi in c/capitale su stock residui attivi in c/capitale	Totale residui attivi titolo 4 di competenza dell'esercizio / Totale residui attivi titolo 4 al 31 dicembre	0,10

## Piano degli indicatori di bilancio

Indicatori sintetici

Rendiconto esercizio 2022

TIPOLOGIA INDICATORE		DEFINIZIONE	VALORE INDICATORE 2022
8.6	6 Incidenza nuovi residui attivi per riduzione di attività finanziarie su stock residui attivi per riduzione di attività finanziarie	Totale residui attivi titolo 5 di competenza dell'esercizio / Totale residui attivi titolo 5 al 31 dicembre	0,00
9	<b>Smaltimento debiti non finanziari</b>		
9.1	Smaltimento debiti commerciali nati nell'esercizio	Pagamenti di competenza (Macroaggregati 1.3 "Acquisto di beni e servizi" + 2.2 "Investimenti fissi lordi e acquisto di terreni") / Impegni di competenza (Macroaggregati 1.3 "Acquisto di beni e servizi" + 2.2 "Investimenti fissi lordi e acquisto di terreni")	0,45
9.2	Smaltimento debiti commerciali nati negli esercizi precedenti	Pagamenti c/residui (Macroaggregati 1.3 "Acquisto di beni e servizi" + 2.2 "Investimenti fissi lordi e acquisto di terreni") / stock residui al 1° gennaio (Macroaggregati 1.3 "Acquisto di beni e servizi" + 2.2 "Investimenti fissi lordi e acquisto di terreni")	0,52
9.3	Smaltimento debiti verso altre amministrazioni pubbliche nati nell'esercizio	Pagamenti di competenza [Trasferimenti correnti a Amministrazioni Pubbliche (U.1.04.01.00.000) + Trasferimenti di tributi (U.1.05.00.00.000) + Fondi perequativi (U.1.06.00.00.000) + Contributi agli investimenti a Amministrazioni pubbliche (U.2.03.01.00.000) + Altri trasferimenti in conto capitale (U.2.04.01.00.000 + U.2.04.11.00.000 + U.2.04.16.00.000 + U.2.04.21.00.000)] / Impegni di competenza [Trasferimenti correnti a Amministrazioni Pubbliche (U.1.04.01.00.000) + Trasferimenti di tributi (U.1.05.00.00.000) + Fondi perequativi (U.1.06.00.00.000) + Contributi agli investimenti a Amministrazioni pubbliche (U.2.03.01.00.000) + Altri	0,00

## Piano degli indicatori di bilancio

Indicatori sintetici

Rendiconto esercizio 2022

TIPOLOGIA INDICATORE	DEFINIZIONE	VALORE INDICATORE 2022
9.4 Smaltimento debiti verso altre amministrazioni pubbliche nati negli esercizi precedenti	Pagamenti in c/residui [Trasferimenti correnti a Amministrazioni Pubbliche (U.1.04.01.00.000) + Trasferimenti di tributi (U.1.05.00.00.000) + Fondi perequativi (U.1.06.00.00.000) + Contributi agli investimenti a Amministrazioni pubbliche (U.2.03.01.00.000) + Altri trasferimenti in conto capitale (U.2.04.01.00.000 + U.2.04.11.00.000 + U.2.04.16.00.000 + U.2.04.21.00.000)] / stock residui al 1° gennaio [Trasferimenti correnti a Amministrazioni Pubbliche (U.1.04.01.00.000) + Trasferimenti di tributi (U.1.05.00.00.000) + Fondi perequativi (U.1.06.00.00.000) + Contributi agli investimenti a Amministrazioni pubbliche (U.2.03.01.00.000) + Altri trasferimenti in conto capitale (U.2.04.01.00.000 + U.2.04.11.00.000 +	1,00
9.5 Indicatore annuale di tempestività dei pagamenti (di cui al comma 1, dell'articolo 9, DPCM del 22 settembre 2014)	Giorni effettivi intercorrenti tra la data di scadenza della fattura o richiesta equivalente di pagamento e la data di pagamento ai fornitori moltiplicata per l'importo dovuto, rapportata alla somma degli importi pagati nel periodo di riferimento	29,46
<b>10</b> <b>Debiti finanziari</b>		
10.1 Incidenza estinzioni anticipate debiti finanziari	Impegni per estinzioni anticipate / Debito da finanziamento al 31 dicembre anno precedente (2)	0,00
10.2 Incidenza estinzioni ordinarie debiti finanziari	(Totale impegni Titolo 4 della spesa – Impegni estinzioni anticipate) / Debito da finanziamento al 31 dicembre anno precedente (2)	0,09

## Piano degli indicatori di bilancio

Indicatori sintetici

Rendiconto esercizio 2022

TIPOLOGIA INDICATORE		DEFINIZIONE	VALORE INDICATORE 2022
10.3	Sostenibilità debiti finanziari	[Impegni (Totale 1.7 "Interessi passivi" – "Interessi di mora" (U.1.07.06.02.000) – "Interessi per anticipazioni prestiti" (U.1.07.06.04.000) + Titolo 4 della spesa – estinzioni anticipate) – (Accertamenti Entrate categoria E.4.02.06.00.000 "Contributi agli investimenti direttamente destinati al rimborso di prestiti da amministrazioni pubbliche") + Trasferimenti in conto capitale per assunzione di debiti dell'amministrazione da parte di amministrazioni pubbliche (E.4.03.01.00.000) + Trasferimenti in conto capitale da parte di amministrazioni pubbliche per cancellazione di debiti dell'amministrazione (E.4.03.04.00.000)] / Accertamenti titoli	0,11
10.4	Indebitamento procapite (in valore assoluto)	Debito di finanziamento al 31/12 (2) / popolazione residente (al 1° gennaio dell'esercizio di riferimento o, se non disponibile, al 1° gennaio dell'ultimo anno disponibile)	1.526,94
<b>11</b>	<b>Composizione dell'avanzo di amministrazione (4)</b>		
11.1	Incidenza quota libera di parte corrente nell'avanzo	Quota libera di parte corrente dell'avanzo/Avanzo di amministrazione (5)	0,07
11.2	Incidenza quota libera in c/capitale nell'avanzo	Quota libera in conto capitale dell'avanzo/Avanzo di amministrazione (6)	0,15
11.3	Incidenza quota accantonata nell'avanzo	Quota accantonata dell'avanzo/Avanzo di amministrazione (7)	0,53
11.4	Incidenza quota vincolata nell'avanzo	Quota vincolata dell'avanzo/Avanzo di amministrazione (8)	0,25
<b>12</b>	<b>Disavanzo di amministrazione</b>		
12.1	Quota disavanzo ripianato nell'esercizio	Disavanzo di amministrazione esercizio precedente – Disavanzo di amministrazione	0,00
12.2	Incremento del disavanzo rispetto all'esercizio	Disavanzo di amministrazione esercizio in corso – Disavanzo di amministrazione esercizio precedente / Totale Disavanzo esercizio precedente (3)	0,00
12.3	Sostenibilità patrimoniale del disavanzo	Totale disavanzo di amministrazione (3) / Patrimonio netto (1)	0,00
12.4	Sostenibilità disavanzo effettivamente a carico	Disavanzo iscritto in spesa del conto del bilancio / (Accertamenti dei titoli 1, 2 e 3 delle entrate e trasferimenti in conto capitale per ripiano disavanzi pregressi)	0,00
<b>13</b>	<b>Debiti fuori bilancio</b>		
13.1	Debiti riconosciuti e finanziati	Importo Debiti fuori bilancio riconosciuti e finanziati / Totale impegni titolo I e titolo	0,02

## Piano degli indicatori di bilancio

Indicatori sintetici

Rendiconto esercizio 2022

TIPOLOGIA INDICATORE		DEFINIZIONE	VALORE INDICATORE 2022
13.2	Debiti in corso di riconoscimento	Importo debiti fuori bilancio in corso di riconoscimento/Totale accertamento entrate	0,00
13.3	Debiti riconosciuti e in corso di finanziamento	importo Debiti fuori bilancio riconosciuti e in corso di finanziamento/Totale accertamento entrate dei titoli 1, 2 e 3	0,00
<b>14</b>	<b>Fondo pluriennale vincolato</b>		
14.1	Utilizzo del FPV	(Fondo pluriennale vincolato corrente e capitale iscritto in entrata del bilancio - Quota del fondo pluriennale vincolato corrente e capitale non utilizzata nel corso dell'esercizio e rinviata agli esercizi successivi) / Fondo pluriennale vincolato corrente e capitale iscritto in entrata nel bilancio (Per il FPV riferirsi ai valori riportati nell'allegato del rendiconto concernente il FPV, totale delle colonne a) e c)	1,00
<b>15</b>	<b>Partite di giro e conto terzi</b>		
15.1	Incidenza partite di giro e conto terzi in entrata	Totale accertamenti Entrate per conto terzi e partite di giro / Totale accertamenti primi tre titoli delle entrate (al netto delle operazioni riguardanti la gestione)	0,14
15.2	Incidenza partite di giro e conto terzi in uscita	Totale impegni Uscite per conto terzi e partite di giro / Totale impegni del titolo I	0,16

(1) Il Patrimonio Netto è pari alla Lettera A) dello stato patrimoniale passivo. Gli enti locali delle Autonomie speciali che adottano il DLgs 118/2011 a decorrere dal 2016 e gli enti locali con popolazione inferiore a 5.000 abitanti elaborano l'indicatore a decorrere dal 2017.

(2) Il debito da finanziamento è pari alla Lettera D1 dello stato patrimoniale passivo. Gli enti locali delle Autonomie speciali che adottano il DLgs 118/2011 a decorrere dal 2016 e gli enti locali con popolazione inferiore a 5.000 abitanti elaborano l'indicatore a decorrere dal 2017.

(3) Indicatore da rappresentare solo in caso di disavanzo di amministrazione. Il disavanzo di amministrazione è pari alla lettera E dell'allegato al rendiconto riguardante il risultato di amministrazione

(4) Da compilare solo se la voce E, dell'allegato al rendiconto concernente il risultato di amministrazione è positivo o pari a 0.

(5) La quota libera di parte corrente del risultato di amministrazione è pari alla voce E riportata nell'allegato a) al rendiconto. Il risultato di amministrazione è pari alla lettera A del predetto allegato

(6) La quota libera in c/capitale del risultato di amministrazione è pari alla voce D riportata nell'allegato a) al rendiconto. Il risultato di amministrazione è pari alla lettera A riportata nel predetto

(7) La quota accantonata del risultato di amministrazione è pari alla voce B riportata nell'allegato a) al rendiconto. Il risultato di amministrazione è pari alla lettera A del predetto allegato a).

(8) La quota vincolata del risultato di amministrazione è pari alla voce C riportata nell'allegato a) al rendiconto. Il risultato di amministrazione è pari alla lettera A riportata nel predetto allegato a).

(9) Indicare al numeratore solo la quota del finanziamento destinata alla copertura di investimenti, e al denominatore escludere gli investimenti che, nell'esercizio, sono finanziati dal FPV.

## Piano degli indicatori di bilancio

Indicatori analitici concernenti la composizione delle entrate e la capacità di riscossione  
Rendiconto esercizio 2022

Titolo Tipologia	Denominazione	Composizione delle entrate (valori percentuali)			Percentuale di riscossione				
		Previsioni iniziali competenza / totale previsioni iniziali competenza	Previsioni definitive competenza / totale previsioni definitive competenza	Accertamenti/ Totale Accertamenti	% di riscossione prevista nel bilancio di previsione iniziale: Previsioni iniziali cassa/(previsioni iniziali di competenza + residui)	% di riscossione prevista nelle previsioni definitive: Previsioni definitive cassa/(previsioni definitive competenza + residui)	% di riscossione complessiva: (Riscossioni c/comp+Riscossioni c/residui)/(Accertamenti+residui definitivi iniziali)	% di riscossione dei crediti esigibili nell'esercizio: Riscossioni c/comp /Accertamenti di competenza	% di riscossione dei crediti esigibili negli esercizi precedenti: Riscossioni c/residui/residui definitivi iniziali
TITOLO 1:	Entrate correnti di natura tributaria, contributiva e perequativa								
10101	Tipologia 101: Imposte tasse e proventi assimilati	0,54	0,54	0,63	1,00	1,00	0,58	0,75	0,28
10104	Tipologia 104: Compartecipazioni di tributi	0,00	0,00	0,00	0,00	0,00	0,00	0,00	0,00
10301	Tipologia 301: Fondi perequativi da Amministrazioni Centrali	0,00	0,00	0,00	0,67	0,67	0,72	0,00	1,00
10302	Tipologia 302: Fondi perequativi dalla Regione o Provincia autonoma	0,00	0,00	0,00	0,00	0,00	0,00	0,00	0,00
10000	Totale TITOLO 1: Entrate correnti di natura tributaria, contributiva e perequativa	0,55	0,55	0,63	1,00	1,00	0,58	0,75	0,29
TITOLO 2:	Trasferimenti correnti								
20101	Tipologia 101: Trasferimenti correnti da Amministrazioni pubbliche	0,03	0,03	0,06	0,95	0,95	0,39	0,50	0,06
20102	Tipologia 102: Trasferimenti correnti da Famiglie	0,00	0,00	0,00	1,00	1,00	1,00	1,00	0,00
20103	Tipologia 103: Trasferimenti correnti da Imprese	0,00	0,00	0,00	1,00	1,00	0,00	0,00	0,00
20104	Tipologia 104: Trasferimenti correnti da Istituzioni Sociali Private	0,00	0,00	0,00	0,00	0,00	0,00	0,00	0,00
20105	Tipologia 105: Trasferimenti correnti dall'Unione europea e dal Mondo	0,00	0,00	0,00	0,00	0,00	0,00	0,00	0,00
20000	Totale TITOLO 2: Trasferimenti correnti	0,03	0,03	0,07	0,95	0,95	0,39	0,50	0,06
TITOLO 3:	Entrate extratributarie								



## Piano degli indicatori di bilancio

Indicatori analitici concernenti la composizione delle entrate e la capacità di riscossione  
Rendiconto esercizio 2022

Titolo Tipologia	Denominazione	Composizione delle entrate (valori percentuali)			Percentuale di riscossione				
		Previsioni iniziali competenza / totale previsioni iniziali competenza	Previsioni definitive competenza / totale previsioni definitive competenza	Accertamenti/ Totale Accertamenti	% di riscossione prevista nel bilancio di previsione iniziale: Previsioni iniziali cassa/(previsioni iniziali di competenza + residui)	% di riscossione prevista nelle previsioni definitive: Previsioni definitive cassa/(previsioni definitive competenza + residui)	% di riscossione complessiva: (Riscossioni c/comp+Riscossioni c/residui)/(Accertamenti+residui definitivi iniziali)	% di riscossione dei crediti esigibili nell'esercizio: Riscossioni c/comp /Accertamenti di competenza	% di riscossione dei crediti esigibili negli esercizi precedenti: Riscossioni c/residui/residui definitivi iniziali
30100	Tipologia 100: Vendita di beni e servizi e proventi derivanti	0,10	0,10	0,12	1,00	1,00	0,22	0,43	0,13
30200	Tipologia 200: Proventi dell'attività di controllo e repressione illeciti	0,01	0,01	0,01	1,00	1,00	0,89	1,00	0,11
30300	Tipologia 300: Interessi attivi	0,00	0,00	0,00	1,00	1,00	0,02	0,00	0,59
30400	Tipologia 400: Altre entrate da redditi di capitale	0,00	0,00	0,00	1,00	1,00	0,97	0,00	0,97
30500	Tipologia 500: Rimborsi e altre entrate correnti	0,05	0,05	0,02	0,49	0,49	0,61	0,91	0,33
30000	Totale TITOLO 3: Entrate extratributarie	0,16	0,16	0,15	0,91	0,91	0,30	0,54	0,18
TITOLO 4:	Entrate in conto capitale								
40100	Tipologia 100: Tributi in conto capitale	0,00	0,00	0,00	0,00	0,00	0,00	0,00	0,00
40200	Tipologia 200: Contributi agli investimenti	0,07	0,07	0,02	0,80	0,80	0,38	0,39	0,37
40300	Tipologia 300: Altri trasferimenti in conto capitale	0,00	0,00	0,00	0,00	0,00	0,00	0,00	0,00
40400	Tipologia 400: Entrate da alienazione di beni materiali e immateriali	0,01	0,01	0,01	0,14	0,14	0,48	0,46	0,70
40500	Tipologia 500: Altre entrate in conto capitale	0,04	0,04	0,00	1,00	1,00	0,93	0,43	1,00
40000	Totale TITOLO 4: Entrate in conto capitale	0,11	0,11	0,04	0,81	0,81	0,42	0,42	0,42
TITOLO 5:	Entrate da riduzione di attività finanziarie								

## Piano degli indicatori di bilancio

Indicatori analitici concernenti la composizione delle entrate e la capacità di riscossione  
Rendiconto esercizio 2022

Titolo Tipologia	Denominazione	Composizione delle entrate (valori percentuali)			Percentuale di riscossione				
		Previsioni iniziali competenza / totale previsioni iniziali competenza	Previsioni definitive competenza / totale previsioni definitive competenza	Accertamenti/ Totale Accertamenti	% di riscossione prevista nel bilancio di previsione iniziale: Previsioni iniziali cassa/(previsioni iniziali di competenza + residui)	% di riscossione prevista nelle previsioni definitive: Previsioni definitive cassa/(previsioni definitive competenza + residui)	% di riscossione complessiva: (Riscossioni c/comp+Riscossioni c/residui)/(Accertamenti+residui definitivi iniziali)	% di riscossione dei crediti esigibili nell'esercizio: Riscossioni c/comp /Accertamenti di competenza	% di riscossione dei crediti esigibili negli esercizi precedenti: Riscossioni c/residui/residui definitivi iniziali
50100	Tipologia 100: Alienazione di attività finanziarie	0,00	0,00	0,00	0,00	0,00	0,00	0,00	0,00
50200	Tipologia 200: Riscossione crediti di breve termine	0,00	0,00	0,00	0,00	0,00	0,00	0,00	0,00
50300	Tipologia 300: Riscossione crediti di medio-lungo termine	0,00	0,00	0,00	0,00	0,00	0,00	0,00	0,00
50400	Tipologia 400: Altre entrate per riduzione di attività finanziarie	0,00	0,00	0,00	0,00	0,00	0,00	0,00	0,00
50000	Totale TITOLO 5: Entrate da riduzione di attività finanziarie	0,00	0,00	0,00	0,00	0,00	0,00	0,00	0,00
TITOLO 6:	Accensione prestiti								
60100	Tipologia 100: Emissione di titoli obbligazionari	0,00	0,00	0,00	0,00	0,00	0,00	0,00	0,00
60200	Tipologia 200: Accensione prestiti a breve termine	0,00	0,00	0,00	0,00	0,00	0,00	0,00	0,00
60300	Tipologia 300: Accensione mutui e altri finanziamenti a medio lungo termine	0,00	0,00	0,00	0,92	0,92	0,00	0,00	0,00
60400	Tipologia 400: Altre forme di indebitamento	0,00	0,00	0,00	0,00	0,00	0,00	0,00	0,00
60000	Totale TITOLO 6: Accensione prestiti	0,00	0,00	0,00	0,92	0,92	0,00	0,00	0,00
TITOLO 7:	Anticipazioni da istituto tesoriere/cassiere								
70100	Tipologia 100: Anticipazioni da istituto tesoriere/cassiere	0,00	0,00	0,00	0,00	0,00	0,00	0,00	0,00
70000	Totale TITOLO 7: Anticipazioni da istituto tesoriere/cassiere	0,00	0,00	0,00	0,00	0,00	0,00	0,00	0,00

## Piano degli indicatori di bilancio

### Indicatori analitici concernenti la composizione delle entrate e la capacità di riscossione Rendiconto esercizio 2022

Titolo Tipologia	Denominazione	Composizione delle entrate (valori percentuali)			Percentuale di riscossione				
		Previsioni iniziali competenza / totale previsioni iniziali competenza	Previsioni definitive competenza / totale previsioni definitive competenza	Accertamenti/ Totale Accertamenti	% di riscossione prevista nel bilancio di previsione iniziale: Previsioni iniziali cassa/(previsioni iniziali di competenza + residui)	% di riscossione prevista nelle previsioni definitive: Previsioni definitive cassa/(previsioni definitive competenza + residui)	% di riscossione complessiva: (Riscossioni c/comp+Riscossio ni c/residui)/(Accerta menti+residui definitivi iniziali)	% di riscossione dei crediti esigibili nell'esercizio: Riscossioni c/comp /Accertamenti di competenza	% di riscossione dei crediti esigibili negli esercizi precedenti: Riscossioni c/residui/residui definitivi iniziali
TITOLO 9:	Entrate per conto terzi e partite di giro								
90100	Tipologia 100: Entrate per conto terzi	0,13	0,13	0,10	0,94	0,94	0,82	0,99	0,00
90200	Tipologia 200: Entrate per conto terzi	0,02	0,02	0,02	0,72	0,72	0,11	0,14	0,00
90000	Totale TITOLO 9: Entrate per conto terzi e partite di giro	0,15	0,15	0,12	0,90	0,90	0,71	0,87	0,00
TOTALE ENTRATE		1,00	1,00	1,00	0,93	0,93	0,49	0,70	0,29

## Piano degli indicatori di bilancio

## Rendiconto esercizio 2022

Indicatori analitici concernenti la composizione delle spese per missioni e programmi

MISSIONI E PROGRAMMI		COMPOSIZIONE DELLE SPESE PER MISSIONE E PROGRAMMI (dati percentuali)							
		Previsioni iniziali		Previsioni definitive		Dati di rendiconto			
		Incidenza Missione/Programma:Previ sioni stanziamento/ totale previsioni missioni	di cui incidenza FPV:Previsioni stanziamento FPV/ Previsione FPV totale	Incidenza Missione/Programma:Previ sioni stanziamento/ totale previsioni missioni	di cui incidenza FPV: Previsioni stanziamento FPV/ Previsione FPV totale	Incidenza Missione/Programma: (Impegni + FPV) / (Totale impegni + FPV)	di cui incidenza FPV:FPV / Totale FPV	di cui incidenza economie di spesa: Economie di competenza / Totale Economie di competenza	
Missione 01 Servizi istituzionali, generali e di gestione	01	Organi istituzionali	0,01	0,00	0,01	0,00	0,01	0,00	0,00
	02	Segreteria generale	0,03	0,00	0,03	0,00	0,04	0,00	0,01
	03	Gestione economica, finanziaria, programmazione, provveditorato	0,11	0,00	0,11	0,00	0,10	0,00	0,13
	04	Gestione delle entrate tributarie e servizi fiscali	0,01	0,00	0,01	0,01	0,01	0,01	0,01
	05	Gestione dei beni demaniali e patrimoniali	0,06	0,00	0,06	0,47	0,08	0,47	0,01
	06	Ufficio tecnico	0,03	0,00	0,03	0,00	0,04	0,00	0,01
	07	Elezioni e consultazioni popolari - Anagrafe e stato civile	0,02	0,00	0,02	0,00	0,02	0,00	0,02
	08	Statistica e sistemi informativi	0,00	0,00	0,00	0,00	0,00	0,00	0,00
	09	Assistenza tecnico- amministrativa agli enti locali	0,00	0,00	0,00	0,00	0,00	0,00	0,00
	10	Risorse umane	0,01	0,00	0,01	0,00	0,01	0,00	0,02
	11	Altri servizi generali	0,01	0,00	0,01	0,00	0,01	0,00	0,01
			TOTALE Missione 01 Servizi istituzionali, generali e di gestione	0,29	0,00	0,29	0,49	0,31	0,49
Missione 02 Giustizia	01	Uffici giudiziari	0,00	0,00	0,00	0,00	0,00	0,00	0,00
	02	Casa circondariale e altri servizi	0,00	0,00	0,00	0,00	0,00	0,00	0,00
			TOTALE Missione 02 Giustizia	0,00	0,00	0,00	0,00	0,00	0,00
Missione 03 Ordine pubblico e sicurezza	01	Polizia locale e amministrativa	0,03	0,00	0,03	0,00	0,03	0,00	0,02
	02	Sistema integrato di sicurezza urbana	0,00	0,00	0,00	0,00	0,00	0,00	0,00
			TOTALE Missione 03 Ordine pubblico e sicurezza	0,03	0,00	0,03	0,00	0,03	0,00

## Piano degli indicatori di bilancio

## Rendiconto esercizio 2022

Indicatori analitici concernenti la composizione delle spese per missioni e programmi

MISSIONI E PROGRAMMI		COMPOSIZIONE DELLE SPESE PER MISSIONE E PROGRAMMI (dati percentuali)							
		Previsioni iniziali		Previsioni definitive		Dati di rendiconto			
		Incidenza Missione/Programma:Previ sioni stanziamento/ totale previsioni missioni	di cui incidenza FPV:Previsioni stanziamento FPV/ Previsione FPV totale	Incidenza Missione/Programma:Previ sioni stanziamento/ totale previsioni missioni	di cui incidenza FPV: Previsioni stanziamento FPV/ Previsione FPV totale	Incidenza Missione/Programma: (Impegni + FPV) / (Totale impegni + FPV)	di cui incidenza FPV:FPV / Totale FPV	di cui incidenza economie di spesa: Economie di competenza / Totale Economie di competenza	
Missione 03 Ordine pubblico e sicurezza									
Missione 04 Istruzione e diritto allo studio	01	Istruzione prescolastica	0,01	0,00	0,01	0,00	0,01	0,00	0,00
	02	Altri ordini di istruzione non universitaria	0,01	0,00	0,01	0,00	0,01	0,00	0,00
	04	Istruzione universitaria	0,00	0,00	0,00	0,00	0,00	0,00	0,00
	05	Istruzione tecnica superiore	0,00	0,00	0,00	0,00	0,00	0,00	0,00
	06	Servizi ausiliari all'istruzione	0,01	0,00	0,01	0,00	0,01	0,00	0,01
	07	Diritto allo studio	0,00	0,00	0,00	0,00	0,00	0,00	0,00
			TOTALE Missione 04 Istruzione e diritto allo studio	0,03	0,00	0,03	0,00	0,03	0,00
Missione 05 Tutela e valorizzazione dei beni e delle	01	Valorizzazione dei beni di interesse storico	0,00	0,00	0,00	0,00	0,00	0,00	0,00
	02	Attività culturali e interventi diversi nel settore culturale	0,00	0,00	0,00	0,00	0,00	0,00	0,00
			TOTALE Missione 05 Tutela e valorizzazione dei beni e delle attività culturali	0,00	0,00	0,00	0,00	0,00	0,00
Missione 06 Politiche giovanili sport e tempo libero	01	Sport e tempo libero	0,06	0,00	0,06	0,07	0,03	0,07	0,13
	02	Giovani	0,02	0,00	0,02	0,14	0,01	0,14	0,03
			TOTALE Missione 06 Politiche giovanili sport e tempo libero	0,08	0,00	0,08	0,21	0,04	0,21
Missione 07 Turismo	01	Sviluppo e la valorizzazione del turismo	0,01	0,00	0,01	0,00	0,01	0,00	0,00
			TOTALE Missione 07 Turismo	0,01	0,00	0,01	0,00	0,01	0,00

## Piano degli indicatori di bilancio

## Rendiconto esercizio 2022

Indicatori analitici concernenti la composizione delle spese per missioni e programmi

MISSIONI E PROGRAMMI			COMPOSIZIONE DELLE SPESE PER MISSIONE E PROGRAMMI (dati percentuali)						
			Previsioni iniziali		Previsioni definitive		Dati di rendiconto		
			Incidenza Missione/Programma:Previ sioni stanziamento/ totale previsioni missioni	di cui incidenza FPV:Previsioni stanziamento FPV/ Previsione FPV totale	Incidenza Missione/Programma:Previ sioni stanziamento/ totale previsioni missioni	di cui incidenza FPV: Previsioni stanziamento FPV/ Previsione FPV totale	Incidenza Missione/Programma: (Impegni + FPV) / (Totale impegni + FPV)	di cui incidenza FPV:FPV / Totale FPV	di cui incidenza economie di spesa: Economie di competenza / Totale Economie di competenza
Missione 08 Assetto del territorio ed edilizia abitativa	01	Urbanistica e assetto del territorio	0,01	0,00	0,01	0,00	0,01	0,00	0,01
	02	Edilizia residenziale pubblica e locale e piani di edilizia economico-popolare	0,00	0,00	0,00	0,00	0,00	0,00	0,00
	TOTALE Missione 08 Assetto del territorio ed edilizia abitativa		0,01	0,00	0,01	0,00	0,01	0,00	0,01
Missione 09 Sviluppo sostenibile e tutela del territorio e	01	Difesa del suolo	0,00	0,00	0,00	0,00	0,00	0,00	0,00
	02	Tutela, valorizzazione e recupero ambientale	0,00	0,00	0,00	0,00	0,00	0,00	0,00
	03	Rifiuti	0,15	0,00	0,15	0,00	0,17	0,00	0,10
	04	Servizio idrico integrato	0,00	0,00	0,00	0,00	0,00	0,00	0,00
	05	Aree protette, parchi naturali, protezione naturalistica e forestazione	0,01	0,00	0,01	0,00	0,02	0,00	0,00
	06	Tutela e valorizzazione delle risorse idriche	0,00	0,00	0,00	0,00	0,00	0,00	0,00
	07	Sviluppo sostenibile territorio montano piccoli Comuni	0,00	0,00	0,00	0,00	0,00	0,00	0,00
	08	Qualit� dell'aria e riduzione dell'inquinamento	0,00	0,00	0,00	0,00	0,00	0,00	0,00
	TOTALE Missione 09 Sviluppo sostenibile e tutela del territorio e dell'ambiente		0,16	0,00	0,16	0,00	0,19	0,00	0,10
Missione 10 Trasporti e diritto alla mobilit�	01	Trasporto ferroviario	0,00	0,00	0,00	0,00	0,00	0,00	0,00
	02	Trasporto pubblico locale	0,00	0,00	0,00	0,00	0,00	0,00	0,00
	03	Trasporto per vie d'acqua	0,00	0,00	0,00	0,00	0,00	0,00	0,00
	04	Altre modalit� di trasporto	0,00	0,00	0,00	0,00	0,00	0,00	0,00
	05	Viabilit� e infrastrutture stradali	0,07	0,00	0,07	0,07	0,09	0,07	0,01

## Piano degli indicatori di bilancio

## Rendiconto esercizio 2022

Indicatori analitici concernenti la composizione delle spese per missioni e programmi

MISSIONI E PROGRAMMI		COMPOSIZIONE DELLE SPESE PER MISSIONE E PROGRAMMI (dati percentuali)						
		Previsioni iniziali		Previsioni definitive		Dati di rendiconto		
		Incidenza Missione/Programma:Previ sioni stanziamento/ totale previsioni missioni	di cui incidenza FPV:Previsioni stanziamento FPV/ Previsione FPV totale	Incidenza Missione/Programma:Previ sioni stanziamento/ totale previsioni missioni	di cui incidenza FPV: Previsioni stanziamento FPV/ Previsione FPV totale	Incidenza Missione/Programma: (Impegni + FPV) / (Totale impegni + FPV)	di cui incidenza FPV:FPV / Totale FPV	di cui incidenza economie di spesa: Economie di competenza / Totale Economie di competenza
Missione 10 Trasporti e diritto alla mobilità	TOTALE Missione 10 Trasporti e diritto alla mobilità	0,07	0,00	0,07	0,07	0,10	0,07	0,01
Missione 11 Soccorso civile	01 Sistema di protezione civile	0,00	0,00	0,00	0,00	0,00	0,00	0,00
	02 Interventi a seguito di calamità naturali	0,00	0,00	0,00	0,00	0,00	0,00	0,00
	TOTALE Missione 11 Soccorso civile	0,00	0,00	0,00	0,00	0,00	0,00	0,00
Missione 12 Diritti sociali, politiche sociali e famiglia	01 Interventi per l'infanzia e i minori e per asili nido	0,00	0,00	0,00	0,00	0,00	0,00	0,00
	02 Interventi per la disabilità	0,00	0,00	0,00	0,00	0,01	0,00	0,00
	03 Interventi per gli anziani	0,01	0,00	0,01	0,00	0,01	0,00	0,00
	04 Interventi per i soggetti a rischio di esclusione sociale	0,00	0,00	0,00	0,00	0,01	0,00	0,00
	05 Interventi per le famiglie	0,01	0,00	0,01	0,00	0,00	0,00	0,03
	06 Interventi per il diritto alla casa	0,00	0,00	0,00	0,00	0,00	0,00	0,00
	07 Programmazione e governo della rete dei servizi socio-sanitari e sociali	0,00	0,00	0,00	0,00	0,00	0,00	0,00
	08 Cooperazione e associazionismo	0,00	0,00	0,00	0,00	0,00	0,00	0,00
	09 Servizio necroscopico e cimiteriale	0,02	0,00	0,02	0,23	0,03	0,23	0,00
	TOTALE Missione 12 Diritti sociali, politiche sociali e famiglia	0,05	0,00	0,05	0,23	0,06	0,23	0,03
Missione 13 Tutela della salute	01 Servizio sanitario regionale - finanziamento ordinario corrente per la garanzia dei LEA	0,00	0,00	0,00	0,00	0,00	0,00	0,00
	02 Servizio sanitario regionale - finanziamento aggiuntivo corrente per livelli di	0,00	0,00	0,00	0,00	0,00	0,00	0,00

## Piano degli indicatori di bilancio

## Rendiconto esercizio 2022

Indicatori analitici concernenti la composizione delle spese per missioni e programmi

MISSIONI E PROGRAMMI		COMPOSIZIONE DELLE SPESE PER MISSIONE E PROGRAMMI (dati percentuali)						
		Previsioni iniziali		Previsioni definitive		Dati di rendiconto		
		Incidenza Missione/Programma:Previ sioni stanziamento/ totale previsioni missioni	di cui incidenza FPV:Previsioni stanziamento FPV/ Previsione FPV totale	Incidenza Missione/Programma:Previ sioni stanziamento/ totale previsioni missioni	di cui incidenza FPV: Previsioni stanziamento FPV/ Previsione FPV totale	Incidenza Missione/Programma: (Impegni + FPV) / (Totale impegni + FPV)	di cui incidenza FPV:FPV / Totale FPV	di cui incidenza economie di spesa: Economie di competenza / Totale Economie di competenza
Missione 13 Tutela della salute	assistenza superiori ai LEA							
	03	Servizio sanitario regionale - finanziamento aggiuntivo corrente per la copertura dello squilibrio di bilancio corrente	0,00	0,00	0,00	0,00	0,00	0,00
	04	Servizio sanitario regionale - ripiano di disavanzi sanitari relativi ad esercizi pregressi	0,00	0,00	0,00	0,00	0,00	0,00
	05	Servizio sanitario regionale - investimenti sanitari	0,00	0,00	0,00	0,00	0,00	0,00
	06	Servizio sanitario regionale - restituzione maggiori gettiti SSN	0,00	0,00	0,00	0,00	0,00	0,00
	07	Ulteriori spese in materia sanitaria	0,00	0,00	0,00	0,00	0,00	0,00
	TOTALE Missione 13 Tutela della salute		0,00	0,00	0,00	0,00	0,00	0,00
Missione 14 Sviluppo economico e competitività	01	Industria, PMI e Artigianato	0,00	0,00	0,00	0,00	0,00	0,00
	02	Commercio - reti distributive - tutela dei consumatori	0,00	0,00	0,00	0,00	0,00	0,00
	03	Ricerca e innovazione	0,00	0,00	0,00	0,00	0,00	0,00
	04	Reti e altri servizi di pubblica utilità	0,01	0,00	0,01	0,00	0,00	0,02
	TOTALE Missione 14 Sviluppo economico e competitività		0,01	0,00	0,01	0,00	0,00	0,02
Missione 15 Politiche per il lavoro e la formazione	01	Servizi per lo sviluppo del mercato del lavoro	0,00	0,00	0,00	0,00	0,00	0,00
	02	Formazione professionale	0,00	0,00	0,00	0,00	0,00	0,00
	03	Sostegno all'occupazione	0,00	0,00	0,00	0,00	0,00	0,00
	TOTALE Missione 15 Politiche per il lavoro e la formazione professionale		0,00	0,00	0,00	0,00	0,00	0,00



## Piano degli indicatori di bilancio

## Rendiconto esercizio 2022

Indicatori analitici concernenti la composizione delle spese per missioni e programmi

MISSIONI E PROGRAMMI		COMPOSIZIONE DELLE SPESE PER MISSIONE E PROGRAMMI (dati percentuali)						
		Previsioni iniziali		Previsioni definitive		Dati di rendiconto		
		Incidenza Missione/Programma:Previ sioni stanziamento/ totale previsioni missioni	di cui incidenza FPV:Previsioni stanziamento FPV/ Previsione FPV totale	Incidenza Missione/Programma:Previ sioni stanziamento/ totale previsioni missioni	di cui incidenza FPV: Previsioni stanziamento FPV/ Previsione FPV totale	Incidenza Missione/Programma: (Impegni + FPV) / (Totale impegni + FPV)	di cui incidenza FPV:FPV / Totale FPV	di cui incidenza economie di spesa: Economie di competenza / Totale Economie di competenza
Missione 15 Politiche per il lavoro e la formazione								
Missione 16 Agricoltura, politiche agroalimentari e	01	Sviluppo del settore agricolo e del sistema agroalimentare	0,00	0,00	0,00	0,00	0,00	0,00
	02	Caccia e pesca	0,00	0,00	0,00	0,00	0,00	0,00
		TOTALE Missione 16 Agricoltura, politiche agroalimentari e pesca	0,00	0,00	0,00	0,00	0,00	0,00
Missione 17 Energia e diversificazione delle fonti energetiche	01	Fonti energetiche	0,00	0,00	0,00	0,00	0,00	0,00
		TOTALE Missione 17 Energia e diversificazione delle fonti energetiche	0,00	0,00	0,00	0,00	0,00	0,00
Missione 18 Relazioni con le altre autonomie territoriali	01	Relazioni finanziarie con le altre autonomie territoriali	0,00	0,00	0,00	0,00	0,00	0,00
		TOTALE Missione 18 Relazioni con le altre autonomie territoriali e locali	0,00	0,00	0,00	0,00	0,00	0,00
Missione 19 Relazioni internazionali	01	Relazioni internazionali e Cooperazione allo sviluppo	0,00	0,00	0,00	0,00	0,00	0,00
		TOTALE Missione 19 Relazioni internazionali	0,00	0,00	0,00	0,00	0,00	0,00
Missione 20 Fondi e accantonamenti	01	Fondo di riserva	0,00	0,00	0,00	0,00	0,00	0,01
	02	Fondo crediti di dubbia esigibilità	0,00	0,00	0,00	0,00	0,00	0,00
	03	Altri fondi	0,07	0,00	0,07	0,00	0,01	0,21
		TOTALE Missione 20 Fondi e accantonamenti	0,07	0,00	0,07	0,00	0,01	0,21
Missione 50 Debito pubblico	01	Quota interessi ammortamento mutui e prestiti obbligazionari	0,01	0,00	0,01	0,00	0,02	0,00

## Piano degli indicatori di bilancio

## Rendiconto esercizio 2022

Indicatori analitici concernenti la composizione delle spese per missioni e programmi

MISSIONI E PROGRAMMI			COMPOSIZIONE DELLE SPESE PER MISSIONE E PROGRAMMI (dati percentuali)						
			Previsioni iniziali		Previsioni definitive		Dati di rendiconto		
			Incidenza Missione/Programma:Previ sioni stanziamento/ totale previsioni missioni	di cui incidenza FPV:Previsioni stanziamento FPV/ Previsione FPV totale	Incidenza Missione/Programma:Previ sioni stanziamento/ totale previsioni missioni	di cui incidenza FPV: Previsioni stanziamento FPV/ Previsione FPV totale	Incidenza Missione/Programma: (Impegni + FPV) / (Totale impegni + FPV)	di cui incidenza FPV:FPV / Totale FPV	di cui incidenza economie di spesa: Economie di competenza / Totale Economie di competenza
Missione 50 Debito pubblico	02	Quota capitale ammortamento mutui e prestiti obbligazionari	0,05	0,00	0,05	0,00	0,07	0,00	0,01
	TOTALE Missione 50 Debito pubblico		0,07	0,00	0,07	0,00	0,09	0,00	0,01
Missione 60 Anticipazioni finanziarie	01	Restituzione anticipazioni di tesoreria	0,00	0,00	0,00	0,00	0,00	0,00	0,00
	TOTALE Missione 60 Anticipazioni finanziarie		0,00	0,00	0,00	0,00	0,00	0,00	0,00
Missione 99 Servizi per conto terzi	01	Servizi per conto terzi - Partite di giro	0,13	0,00	0,13	0,00	0,11	0,00	0,18
	02	Anticipazioni per il finanziamento del sistema sanitario nazionale	0,00	0,00	0,00	0,00	0,00	0,00	0,00
	TOTALE Missione 99 Servizi per conto terzi		0,13	0,00	0,13	0,00	0,11	0,00	0,18

## Piano degli indicatori di bilancio

Indicatori concernenti la capacità di pagare spese per missioni e programmi

Rendiconto esercizio 2022

MISSIONI E PROGRAMMI		CAPACITA' DI PAGARE SPESE NEL CORSO DELL' ESERCIZIO 2022 (valori percentuali)					
		Capacità di pagamento nel bilancio di previsione iniziale: Previsioni iniziali cassa/ (residui +previsioni iniziali competenza - FPV)	Capacità di pagamento nelle previsioni definitive: Previsioni definitive di cassa/ (residui+previsioni definitive competenza - FPV)	Capacità di pagamento a consuntivo: (Pagam. c/comp+ Pagam. c/residui)/(Impegni + residui definitivi iniziali)	Capacità di pagamento delle spese nell' esercizio: Pagamento c/comp / Impegni	Capacità di pagamento delle spese esigibili negli esercizi precedenti: Pagam. c/residui / residui definitivi iniziali	
Missione 01 Servizi istituzionali, generali e di gestione	01	Organi istituzionali	1,00	1,00	0,61	0,66	0,06
	02	Segreteria generale	0,94	0,94	0,46	0,57	0,32
	03	Gestione economica, finanziaria, programmazione, provveditorato	0,92	0,92	0,36	0,35	0,43
	04	Gestione delle entrate tributarie e servizi fiscali	0,99	1,01	0,23	0,15	0,25
	05	Gestione dei beni demaniali e patrimoniali	0,74	0,89	0,16	0,03	0,18
	06	Ufficio tecnico	0,71	0,71	0,45	0,58	0,26
	07	Elezioni e consultazioni popolari - Anagrafe e stato civile	0,82	0,82	0,90	0,91	0,68
	08	Statistica e sistemi informativi	1,00	1,00	0,48	0,00	0,93
	09	Assistenza tecnico-amministrativa agli enti locali	0,00	0,00	0,00	0,00	0,00
	10	Risorse umane	0,98	0,98	0,96	0,98	0,63
	11	Altri servizi generali	0,99	0,99	0,40	0,39	0,41
			TOTALE Missione 01 Servizi istituzionali, generali e di gestione	0,84	0,90	0,31	0,43
Missione 02 Giustizia	01	Uffici giudiziari	0,00	0,00	0,00	0,00	0,00
	02	Casa circondariale e altri servizi	0,00	0,00	0,00	0,00	0,00
		TOTALE Missione 02 Giustizia	0,00	0,00	0,00	0,00	0,00
Missione 03 Ordine pubblico e sicurezza	01	Polizia locale e amministrativa	0,76	0,76	0,71	0,74	0,61
	02	Sistema integrato di sicurezza urbana	1,00	1,00	1,00	0,00	1,00
		TOTALE Missione 03 Ordine pubblico e sicurezza	0,77	0,77	0,72	0,74	0,67

## Piano degli indicatori di bilancio

Indicatori concernenti la capacità di pagare spese per missioni e programmi  
Rendiconto esercizio 2022

MISSIONI E PROGRAMMI		CAPACITA' DI PAGARE SPESE NEL CORSO DELL' ESERCIZIO 2022 (valori percentuali)					
		Capacità di pagamento nel bilancio di previsione iniziale: Previsioni iniziali cassa/ (residui +previsioni iniziali competenza - FPV)	Capacità di pagamento nelle previsioni definitive: Previsioni definitive di cassa/ (residui+previsioni definitive competenza - FPV)	Capacità di pagamento a consuntivo: (Pagam. c/comp+ Pagam. c/residui)/(Impegni + residui definitivi iniziali)	Capacità di pagamento delle spese nell' esercizio: Pagamento c/comp / Impegni	Capacità di pagamento delle spese esigibili negli esercizi precedenti: Pagam. c/residui / residui definitivi iniziali	
Missione 04 Istruzione e diritto allo studio	01	Istruzione prescolastica	0,92	0,92	0,60	0,68	0,50
	02	Altri ordini di istruzione non universitaria	0,84	0,84	0,41	0,38	0,46
	04	Istruzione universitaria	0,00	0,00	0,00	0,00	0,00
	05	Istruzione tecnica superiore	0,00	0,00	0,00	0,00	0,00
	06	Servizi ausiliari all'istruzione	0,85	0,85	0,44	0,44	0,42
	07	Diritto allo studio	0,00	0,00	0,00	0,00	0,00
			TOTALE Missione 04 Istruzione e diritto allo studio	0,87	0,87	0,48	0,49
Missione 05 Tutela e valorizzazione dei beni e delle	01	Valorizzazione dei beni di interesse storico	0,00	0,00	0,00	0,00	0,00
	02	Attività culturali e interventi diversi nel settore culturale	0,80	0,80	0,52	0,50	0,54
			TOTALE Missione 05 Tutela e valorizzazione dei beni e delle attività culturali	0,80	0,80	0,52	0,50
Missione 06 Politiche giovanili sport e tempo libero	01	Sport e tempo libero	0,82	0,87	0,39	0,48	0,35
	02	Giovani	0,00	0,00	0,00	0,00	0,00
			TOTALE Missione 06 Politiche giovanili sport e tempo libero	0,67	0,78	0,39	0,48
Missione 07 Turismo	01	Sviluppo e la valorizzazione del turismo	0,79	0,79	0,62	0,58	0,77
			TOTALE Missione 07 Turismo	0,79	0,79	0,62	0,58
Missione 08 Assetto del territorio ed edilizia abitativa	01	Urbanistica e assetto del territorio	0,95	0,96	0,48	0,83	0,35
	02	Edilizia residenziale pubblica e locale e piani di edilizia economico-popolare	0,00	0,00	0,00	0,00	0,00
			TOTALE Missione 08 Assetto del territorio ed edilizia abitativa	0,95	0,96	0,48	0,83

## Piano degli indicatori di bilancio

Indicatori concernenti la capacità di pagare spese per missioni e programmi

Rendiconto esercizio 2022

MISSIONI E PROGRAMMI		CAPACITA' DI PAGARE SPESE NEL CORSO DELL' ESERCIZIO 2022 (valori percentuali)					
		Capacità di pagamento nel bilancio di previsione iniziale: Previsioni iniziali cassa/ (residui +previsioni iniziali competenza - FPV)	Capacità di pagamento nelle previsioni definitive: Previsioni definitive di cassa/ (residui+previsioni definitive competenza - FPV)	Capacità di pagamento a consuntivo: (Pagam. c/comp+ Pagam. c/residui)/(Impegni + residui definitivi iniziali)	Capacità di pagamento delle spese nell' esercizio: Pagamento c/comp / Impegni	Capacità di pagamento delle spese esigibili negli esercizi precedenti: Pagam. c/residui / residui definitivi iniziali	
Missione 09 Sviluppo sostenibile e tutela del territorio e	01	Difesa del suolo	0,00	0,00	0,00	0,00	0,00
	02	Tutela, valorizzazione e recupero ambientale	0,00	0,00	0,00	0,00	0,00
	03	Rifiuti	0,92	0,92	0,69	0,65	0,73
	04	Servizio idrico integrato	1,00	1,00	0,00	0,00	0,00
	05	Aree protette, parchi naturali, protezione naturalistica e forestazione	1,00	1,00	0,17	0,00	0,55
	06	Tutela e valorizzazione delle risorse idriche	0,00	0,00	0,00	0,00	0,00
	07	Sviluppo sostenibile territorio montano piccoli Comuni	0,00	0,00	0,00	0,00	0,00
	08	Qualità dell'aria e riduzione dell'inquinamento	0,75	0,75	0,77	0,00	0,77
		TOTALE Missione 09 Sviluppo sostenibile e tutela del territorio e dell'ambiente	0,92	0,92	0,66	0,59	0,72
Missione 10 Trasporti e diritto alla mobilità	01	Trasporto ferroviario	0,00	0,00	0,00	0,00	0,00
	02	Trasporto pubblico locale	1,00	1,00	0,00	0,00	0,00
	03	Trasporto per vie d'acqua	0,00	0,00	0,00	0,00	0,00
	04	Altre modalità di trasporto	0,40	0,40	0,39	0,39	0,00
	05	Viabilità e infrastrutture stradali	0,60	0,63	0,61	0,45	0,95
		TOTALE Missione 10 Trasporti e diritto alla mobilità	0,62	0,65	0,58	0,43	0,84
Missione 11 Soccorso civile	01	Sistema di protezione civile	1,00	1,00	0,37	0,46	0,35
	02	Interventi a seguito di calamità naturali	1,00	1,00	0,00	0,00	0,00
		TOTALE Missione 11 Soccorso civile	1,00	1,00	0,33	0,46	0,30

## Piano degli indicatori di bilancio

Indicatori concernenti la capacità di pagare spese per missioni e programmi

Rendiconto esercizio 2022

MISSIONI E PROGRAMMI		CAPACITA' DI PAGARE SPESE NEL CORSO DELL' ESERCIZIO 2022 (valori percentuali)					
		Capacità di pagamento nel bilancio di previsione iniziale: Previsioni iniziali cassa/ (residui +previsioni iniziali competenza - FPV)	Capacità di pagamento nelle previsioni definitive: Previsioni definitive di cassa/ (residui+previsioni definitive competenza - FPV)	Capacità di pagamento a consuntivo: (Pagam. c/comp+ Pagam. c/residui)/(Impegni + residui definitivi iniziali)	Capacità di pagamento delle spese nell' esercizio: Pagamento c/comp / Impegni	Capacità di pagamento delle spese esigibili negli esercizi precedenti: Pagam. c/residui / residui definitivi iniziali	
Missione 12 Diritti sociali, politiche sociali e famiglia	01	Interventi per l'infanzia e i minori e per asili nido	0,00	0,00	0,00	0,00	0,00
	02	Interventi per la disabilità	0,73	0,73	0,50	0,52	0,45
	03	Interventi per gli anziani	0,77	0,77	0,59	0,59	0,58
	04	Interventi per i soggetti a rischio di esclusione sociale	1,00	1,00	0,00	0,00	0,00
	05	Interventi per le famiglie	0,50	0,50	0,30	0,39	0,28
	06	Interventi per il diritto alla casa	1,00	1,00	0,38	0,00	0,85
	07	Programmazione e governo della rete dei servizi sociosanitari e sociali	1,00	1,00	0,80	0,00	0,80
	08	Cooperazione e associazionismo	0,00	0,00	0,00	0,00	0,00
	09	Servizio necroscopico e cimiteriale	0,32	1,00	0,48	0,00	0,65
		TOTALE Missione 12 Diritti sociali, politiche sociali e famiglia	0,71	0,86	0,28	0,32	0,26
Missione 13 Tutela della salute	01	Servizio sanitario regionale - finanziamento ordinario corrente per la garanzia dei LEA	0,00	0,00	0,00	0,00	0,00
	02	Servizio sanitario regionale - finanziamento aggiuntivo corrente per livelli di assistenza superiori ai LEA	0,00	0,00	0,00	0,00	0,00
	03	Servizio sanitario regionale - finanziamento aggiuntivo corrente per la copertura dello squilibrio di bilancio corrente	0,00	0,00	0,00	0,00	0,00
	04	Servizio sanitario regionale - ripiano di disavanzi sanitari relativi ad esercizi pregressi	0,00	0,00	0,00	0,00	0,00
	05	Servizio sanitario regionale - investimenti sanitari	0,00	0,00	0,00	0,00	0,00
	06	Servizio sanitario regionale - restituzione maggiori gettiti SSN	0,00	0,00	0,00	0,00	0,00

## Piano degli indicatori di bilancio

Indicatori concernenti la capacità di pagare spese per missioni e programmi

Rendiconto esercizio 2022

MISSIONI E PROGRAMMI		CAPACITA' DI PAGARE SPESE NEL CORSO DELL' ESERCIZIO 2022 (valori percentuali)					
		Capacità di pagamento nel bilancio di previsione iniziale: Previsioni iniziali cassa/ (residui +previsioni iniziali competenza - FPV)	Capacità di pagamento nelle previsioni definitive: Previsioni definitive di cassa/ (residui+previsioni definitive competenza - FPV)	Capacità di pagamento a consuntivo: (Pagam. c/comp+ Pagam. c/residui)/(Impegni + residui definitivi iniziali)	Capacità di pagamento delle spese nell' esercizio: Pagamento c/comp / Impegni	Capacità di pagamento delle spese esigibili negli esercizi precedenti: Pagam. c/residui / residui definitivi iniziali	
Missione 13 Tutela della salute	07	Ulteriori spese in materia sanitaria	0,00	0,00	0,00	0,00	0,00
	TOTALE Missione 13 Tutela della salute		0,00	0,00	0,00	0,00	0,00
Missione 14 Sviluppo economico e competitività	01	Industria, PMI e Artigianato	0,00	0,00	0,00	0,00	0,00
	02	Commercio - reti distributive - tutela dei consumatori	0,00	0,00	0,00	0,00	0,00
	03	Ricerca e innovazione	1,00	1,00	0,00	0,00	0,00
	04	Reti e altri servizi di pubblica utilità	0,07	0,07	0,86	1,00	0,69
	TOTALE Missione 14 Sviluppo economico e competitività		0,08	0,08	0,86	1,00	0,69
Missione 15 Politiche per il lavoro e la formazione	01	Servizi per lo sviluppo del mercato del lavoro	0,00	0,00	0,00	0,00	0,00
	02	Formazione professionale	0,00	0,00	0,00	0,00	0,00
	03	Sostegno all'occupazione	0,00	0,00	0,00	0,00	0,00
	TOTALE Missione 15 Politiche per il lavoro e la formazione professionale		0,00	0,00	0,00	0,00	0,00
Missione 16 Agricoltura, politiche agroalimentari e	01	Sviluppo del settore agricolo e del sistema agroalimentare	1,00	1,00	0,00	0,00	0,00
	02	Caccia e pesca	0,00	0,00	0,00	0,00	0,00
	TOTALE Missione 16 Agricoltura, politiche agroalimentari e pesca		1,00	1,00	0,00	0,00	0,00
Missione 17 Energia e diversificazione delle fonti energetiche	01	Fonti energetiche	0,00	0,00	0,00	0,00	0,00
	TOTALE Missione 17 Energia e diversificazione delle fonti energetiche		0,00	0,00	0,00	0,00	0,00
Missione 18 Relazioni con le altre autonomie territoriali	01	Relazioni finanziarie con le altre autonomie territoriali	0,00	0,00	0,00	0,00	0,00
	TOTALE Missione 18 Relazioni con le altre autonomie territoriali e locali		0,00	0,00	0,00	0,00	0,00

## Piano degli indicatori di bilancio

Indicatori concernenti la capacità di pagare spese per missioni e programmi  
Rendiconto esercizio 2022

MISSIONI E PROGRAMMI		CAPACITA' DI PAGARE SPESE NEL CORSO DELL' ESERCIZIO 2022 (valori percentuali)				
		Capacità di pagamento nel bilancio di previsione iniziale: Previsioni iniziali cassa/ (residui +previsioni iniziali competenza - FPV)	Capacità di pagamento nelle previsioni definitive: Previsioni definitive di cassa/ (residui+previsioni definitive competenza - FPV)	Capacità di pagamento a consuntivo: (Pagam. c/comp+ Pagam. c/residui)/(Impegni + residui definitivi iniziali)	Capacità di pagamento delle spese nell' esercizio: Pagamento c/comp / Impegni	Capacità di pagamento delle spese esigibili negli esercizi precedenti: Pagam. c/residui / residui definitivi iniziali
Missione 18 Relazioni con le altre autonomie territoriali						
Missione 19 Relazioni internazionali	01	Relazioni internazionali e Cooperazione allo sviluppo	0,00	0,00	0,00	0,00
		TOTALE Missione 19 Relazioni internazionali	0,00	0,00	0,00	0,00
Missione 20 Fondi e accantonamenti	01	Fondo di riserva	0,00	0,00	0,00	0,00
	02	Fondo crediti di dubbia esigibilità	0,00	0,00	0,00	0,00
	03	Altri fondi	0,07	0,07	1,00	1,00
		TOTALE Missione 20 Fondi e accantonamenti	0,07	0,07	1,00	1,00
Missione 50 Debito pubblico	01	Quota interessi ammortamento mutui e prestiti obbligazionari	0,91	0,91	1,00	1,00
	02	Quota capitale ammortamento mutui e prestiti obbligazionari	0,90	0,90	1,00	1,00
		TOTALE Missione 50 Debito pubblico	0,90	0,90	1,00	1,00
Missione 60 Anticipazioni finanziarie	01	Restituzione anticipazioni di tesoreria	0,00	0,00	0,00	0,00
		TOTALE Missione 60 Anticipazioni finanziarie	0,00	0,00	0,00	0,00
Missione 99 Servizi per conto terzi	01	Servizi per conto terzi - Partite di giro	0,94	0,94	0,89	0,93
	02	Anticipazioni per il finanziamento del sistema sanitario nazionale	0,00	0,00	0,00	0,00
		TOTALE Missione 99 Servizi per conto terzi	0,94	0,94	0,89	0,93





**IMPEGNI ASSUNTI NELL'ESERCIZIO DI RIFERIMENTO E NEGLI ESERCIZI PRECEDENTI IMPUTATI ALL'ANNO SUCCESSIVO CUI SI RIFERISCE IL RENDICONTO E SEGUENTI**

TITOLI E MACROAGGREGATI DI SPESA		2023		2024		Anni successivi
		Previsioni di competenza del bilancio pluriennale	Impegni	Previsioni di competenza del bilancio pluriennale	Impegni	Impegni
<b>TITOLO 1 - SPESE CORRENTI</b>						
101	Redditi da lavoro dipendente	1.142.538,56	0,00	1.178.203,67	0,00	0,00
102	Imposte e tasse a carico dell'ente	168.240,86	0,00	156.714,04	0,00	0,00
103	Acquisto di beni e servizi	3.459.528,06	0,00	3.484.360,00	0,00	0,00
104	Trasferimenti correnti	522.542,82	0,00	531.126,81	0,00	0,00
105	Trasferimenti di tributi (Solo per le Regioni)	0,00	0,00	0,00	0,00	0,00
106	Fondi perequativi (Solo per le Regioni)	0,00	0,00	0,00	0,00	0,00
107	Interessi passivi	144.043,66	0,00	131.191,55	0,00	0,00
108	Altre spese per redditi da capitale	0,00	0,00	0,00	0,00	0,00
109	Rimborsi e poste correttive delle entrate	13.500,00	0,00	13.500,00	0,00	0,00
110	Altre spese correnti	562.462,37	0,00	553.026,81	0,00	0,00
<b>100</b>	<b>Totale TITOLO 1</b>	<b>6.012.856,33</b>	<b>0,00</b>	<b>6.048.122,88</b>	<b>0,00</b>	<b>0,00</b>
<b>TITOLO 2 - SPESE IN CONTO CAPITALE</b>						
201	Tributi in conto capitale a carico dell'ente	0,00	0,00	0,00	0,00	0,00
202	Investimenti fissi lordi e acquisto di terreni	1.455.517,00	0,00	258.000,00	0,00	0,00
203	Contributi agli investimenti	0,00	0,00	0,00	0,00	0,00
204	Altri trasferimenti in conto capitale	0,00	0,00	0,00	0,00	0,00
205	Altre spese in conto capitale	0,00	0,00	0,00	0,00	0,00
<b>200</b>	<b>Totale TITOLO 2</b>	<b>1.455.517,00</b>	<b>0,00</b>	<b>258.000,00</b>	<b>0,00</b>	<b>0,00</b>
<b>TITOLO 3 - SPESE PER INCREMENTO ATTIVITA' FINANZIARIE</b>						
301	Acquisizioni di attivita' finanziarie	0,00	0,00	0,00	0,00	0,00
302	Concessione crediti di breve termine	0,00	0,00	0,00	0,00	0,00
303	Concessione crediti di medio-lungo termine	0,00	0,00	0,00	0,00	0,00
304	Altre spese per incremento di attivita' finanziarie	0,00	0,00	0,00	0,00	0,00
<b>300</b>	<b>Totale TITOLO 3</b>	<b>0,00</b>	<b>0,00</b>	<b>0,00</b>	<b>0,00</b>	<b>0,00</b>
<b>TITOLO 4 - RIMBORSO PRESTITI</b>						
401	Rimborso di titoli obbligazionari	0,00	0,00	0,00	0,00	0,00
402	Rimborso prestiti a breve termine	0,00	0,00	0,00	0,00	0,00
403	Rimborso mutui e altri finanziamenti a medio lungo termine	482.262,31	0,00	493.905,29	0,00	0,00



**IMPEGNI ASSUNTI NELL'ESERCIZIO DI RIFERIMENTO E NEGLI ESERCIZI PRECEDENTI IMPUTATI ALL'ANNO SUCCESSIVO CUI SI RIFERISCE IL RENDICONTO E SEGUENTI**

TITOLI E MACROAGGREGATI DI SPESA		2023		2024		Anni successivi
		Previsioni di competenza del bilancio pluriennale	Impegni	Previsioni di competenza del bilancio pluriennale	Impegni	Impegni
404	Rimborso di altre forme di indebitamento	0,00	0,00	0,00	0,00	0,00
405	Fondi per rimborso prestiti	57.748,82	0,00	59.062,03	0,00	0,00
<b>400</b>	<b>Totale TITOLO 4</b>	<b>540.011,13</b>	<b>0,00</b>	<b>552.967,32</b>	<b>0,00</b>	<b>0,00</b>
<b>TITOLO 5 - CHIUSURA ANTICIPAZIONI RICEVUTE DA ISTITUTO TESORIERE/CASSIERE</b>						
501	Chiusura Anticipazioni ricevute da istituto tesoriere/cassiere	0,00	0,00	0,00	0,00	0,00
<b>500</b>	<b>Totale TITOLO 5</b>	<b>0,00</b>	<b>0,00</b>	<b>0,00</b>	<b>0,00</b>	<b>0,00</b>
<b>TITOLO 7 - USCITE PER CONTO TERZI E PARTITE DI GIRO</b>						
701	Uscite per partite di giro	708.000,00	0,00	708.000,00	0,00	0,00
702	Uscite per conto terzi	740.000,00	0,00	740.000,00	0,00	0,00
<b>700</b>	<b>Totale TITOLO 7</b>	<b>1.448.000,00</b>	<b>0,00</b>	<b>1.448.000,00</b>	<b>0,00</b>	<b>0,00</b>
<b>TOTALE IMPEGNI</b>		<b>9.456.384,46</b>	<b>0,00</b>	<b>8.307.090,20</b>	<b>0,00</b>	<b>0,00</b>

**Comune di PORTO AZZURRO  
(LI)**

***RELAZIONE SULLA GESTIONE***

***Esercizio 2022***

Art. 11, comma 6, D.Lgs. 118/2011

**PARTE PRIMA  
SEZIONI DA 1 A 5**

## PREMESSA

---

Signori Consiglieri,

la presente relazione viene redatta dalla Giunta ai sensi dell'art. 231 TUEL e predisposta secondo le modalità previste dall'art. 11, comma 6, del D.Lgs. n. 118/2011 e successive modificazioni nonché dell'art. 2427 del Codice Civile.

La relazione sulla gestione si pone un duplice obiettivo: da una parte, fornire a voi consiglieri ogni informazione utile a comprendere i riflessi contabili dei fatti amministrativi realizzatesi nel corso del 2022; dall'altra, assicurare la comprensione delle dinamiche finanziarie ed economico-patrimoniali dell'amministrazione non solo agli organi apicali della stessa - o alle istituzioni italiane deputate al controllo della finanza pubblica nazionale - ma anche ai diversi *stakeholders* che agiscono sul nostro territorio.

I risultati della gestione finanziaria che verranno dettagliati nel proseguo del documento, va rilevato, non sono determinati o determinabili solo a valle dell'ordinaria ed istituzionale attività di distribuzione e redistribuzione dell'ente, nell'ambito delle prerogative allo stesso riconosciute a livello di legislazione primaria e secondaria. Nel corso del 2022, infatti, ha inciso sulla gestione la tardiva approvazione del bilancio di previsione 2022/2024.

In questa sede è opportuno ricordare che a decorrere dall'anno 2019 hanno cessato di avere applicazione, per le regioni a statuto speciale, le province autonome di Trento e di Bolzano, le città metropolitane, le province ed i comuni, gli adempimenti relativi al monitoraggio ed alla certificazione degli andamenti di finanza pubblica disposti dal comma 469 dell'articolo 1 della legge n. 232 del 2016, inerenti la disciplina del pareggio di bilancio.

In particolare, l'articolo 1, comma 820, della legge 30 dicembre 2018, n. 145, ha previsto, tra le novità più rilevanti, che a decorrere dall'anno 2019, in attuazione delle sentenze della Corte costituzionale n. 247 del 29 novembre 2017 e n. 101 del 17 maggio 2018, le regioni a statuto speciale, le province autonome di Trento e di Bolzano, le città metropolitane, le province e tutti i comuni (senza alcuna esclusione):

- utilizzano il risultato di amministrazione e il fondo pluriennale vincolato di entrata e di spesa nel rispetto delle disposizioni previste dal decreto legislativo 23 giugno 2011, n. 118;
- si considerano in equilibrio in presenza di un risultato di competenza dell'esercizio non negativo. L'informazione attinente il risultato di competenza si desume dal prospetto di verifica degli equilibri allegato al rendiconto di gestione di cui all'allegato n. 10 del citato decreto n.118/2011, per la cui trattazione si rimanda alla sezione ivi dedicata.

La verifica sugli andamenti della finanza pubblica in corso d'anno è stata effettuata, di conseguenza, attraverso il Sistema Informativo sulle operazioni degli enti pubblici (SIOPE), del quale si dirà a seguire, mentre il controllo successivo dei dati di finanza pubblica è stato demandato all'analisi delle informazioni trasmesse alla BDAP (Banca dati delle Amministrazioni Pubbliche), di cui all'articolo 13 della legge n. 196 del 2009.

## 1 La relazione sulla gestione

La Relazione alla gestione è un documento illustrativo della gestione dell'ente, nonché dei fatti di rilievo verificatisi dopo la chiusura dell'esercizio. Essa contiene ogni informazione utile ad una migliore comprensione dei fatti amministrativi che hanno avuto, nel corso di esercizio, un riflesso contabile.

Ai sensi dell'Allegato n. 4/1 del D.Lgs 118/2011 e del par. 13 del principio contabile applicato concernente la programmazione di bilancio, come modificato dal D.M. 7 settembre 2020, la relazione sulla gestione deve illustrare:

- i criteri di valutazione utilizzati;
- le principali voci del conto del bilancio;
- le principali variazioni alle previsioni finanziarie intervenute in corso d'anno, comprendendo l'utilizzazione dei fondi di riserva e gli utilizzi delle quote vincolate e accantonate del risultato di amministrazione al 1° gennaio dell'esercizio precedente, distinguendo i vincoli derivanti dalla legge e dai principi contabili, dai trasferimenti, da mutui e altri finanziamenti, vincoli formalmente attribuiti dall'ente;
- l'elenco analitico delle quote vincolate e accantonate del risultato di amministrazione al 31 dicembre dell'esercizio precedente, distinguendo i vincoli derivanti dalla legge e dai principi contabili, dai trasferimenti, da mutui e altri finanziamenti, vincoli formalmente attribuiti dall'ente;
- le ragioni della persistenza dei residui con anzianità superiore ai cinque anni e di maggiore consistenza, nonché sulla fondatezza degli stessi;
- l'elenco delle movimentazioni effettuate nel corso dell'esercizio sui capitoli di entrata e di spesa riguardanti l'anticipazione, evidenziando l'utilizzo medio e l'utilizzo massimo dell'anticipazione nel corso dell'anno, nel caso in cui il conto del bilancio, in deroga al principio generale dell'integrità, espone il saldo al 31 dicembre dell'anticipazione attivata al netto dei relativi rimborsi;
- l'elencazione dei diritti reali di godimento e la loro illustrazione;
- l'elenco dei propri enti e organismi strumentali, con la precisazione che i relativi rendiconti o bilanci di esercizio sono consultabili nel proprio sito internet;
- l'elenco delle partecipazioni dirette possedute con l'indicazione della relativa quota percentuale;
- gli esiti della verifica dei crediti e debiti reciproci con i propri enti strumentali e le società controllate e partecipate;
- gli oneri e gli impegni sostenuti, derivanti da contratti relativi a strumenti finanziari derivati o da contratti di finanziamento che includono una componente derivata;
- l'elenco delle garanzie principali o sussidiarie prestate dall'ente a favore di enti e di altri soggetti ai sensi delle leggi vigenti, con l'indicazione delle eventuali richieste di escussione nei confronti dell'ente e del rischio di applicazione dell'articolo 3, comma 17 della legge 24 dicembre 2003, n. 350;
- l'elenco descrittivo dei beni appartenenti al patrimonio immobiliare dell'ente alla data di chiusura dell'esercizio cui il conto si riferisce, con l'indicazione delle rispettive destinazioni e degli eventuali proventi da essi prodotti;
- gli elementi richiesti dall'articolo 2427 e dagli altri articoli del codice civile, nonché da altre norme di legge e dai documenti sui principi contabili applicabili;
- altre informazioni riguardanti i risultati della gestione, richieste dalla legge o necessarie per l'interpretazione del rendiconto.

## 2 Criteri di formazione del rendiconto e criteri di valutazione utilizzati

Il Rendiconto della gestione 2022 sottoposto alla Vostra approvazione è stato redatto in riferimento alle previsioni di cui agli artt. 227 e successivi del TUEL e dei principi generali di cui all'allegato n.1 del D. Lgs. n. 118/2011, ed in particolare:

- Il Conto del bilancio, ai sensi dell'art. 228 del TUEL e dell'art. 3, comma 4, del D.Lgs. n. 118/2011 e successive modifiche;
- Il Conto Economico e lo Stato Patrimoniale, ai sensi degli articoli 229 e 230 del TUEL, del postulato (principio generale) n. 17 relativo alla competenza economica di cui all'allegato n.1 del D.Lgs. n. 118/2011 e successive modifiche, e del principio applicato n. 3 della contabilità economico – patrimoniale di cui all'allegato n. 4/3 del D.Lgs. n. 118/2011 e successive modifiche.

Il Rendiconto della gestione è stato redatto, in particolare, coerentemente con i principi e gli schemi tassonomici previsti dal decreto legislativo 23 giugno 2011, n. 118.

Per quanto attiene il conto del bilancio, gli importi esposti afferiscono ad operazioni registrate ed imputate nel rispetto del principio della competenza finanziaria di cui al punto n. 2 del Principio contabile applicato della contabilità finanziaria (Allegato 4/2 al D. Lgs. n. 118/2011).

Il Conto Economico e lo Stato Patrimoniale sono redatti in conformità alle disposizioni per essi previste dal Principio contabile applicato della contabilità economico patrimoniale (Allegato 4/3 al D. Lgs. n. 118/2011), nell'ambito del sistema di scritturazione integrato prefigurato dal legislatore.

Nel rispetto di detti principi i fatti di gestione intervenuti nel corso del 2022 sono stati classificati nel rendiconto della gestione utilizzando al contempo una duplice ottica di rappresentazione contabile: per natura economica (per le entrate e le uscite) e funzionale (per le sole uscite). I fatti di gestione sono stati classificati per natura a livello elementare, e poi aggregati negli schemi di bilancio previsti dal legislatore, secondo lo schema classificatorio del piano dei conti integrato, di cui all'art. 4 del decreto legislativo 23 giugno 2011, n. 118.

A livello funzionale, il rendiconto della gestione e i risultati di sintesi riportati nella presente relazione sono stati strutturati coerentemente con gli indirizzi forniti dal legislatore con la classificazione per missioni e programmi di cui agli artt. 12 e seguenti del decreto legislativo 23 giugno 2011, n. 118.

Gli schemi di bilancio utilizzati per la presentazione dei dati sono conformi a quelli previsti dall'allegato n. 10 del decreto legislativo 23 giugno 2011, n. 118 e successive modifiche e coerenti con quelli presenti dall'allegato n. 9 dello stesso decreto relativo alla formazione del bilancio di previsione.

Gli allegati alla presente relazione sono quelli declinati dall'art. 11, comma 4, del D.Lgs. n. 118/2011 e successive modifiche nonché dall'art. 227, comma 5, del TUEL.

Le informazioni contabili rappresentano fedelmente ed in modo veritiero le operazioni ed i fatti che sono accaduti durante l'esercizio, essendo gli stessi stati rilevati contabilmente secondo la loro natura finanziaria, economica e patrimoniale in conformità alla loro sostanza effettiva e, quindi, alla realtà economica che li ha generati e ai contenuti della stessa, e non solamente secondo le regole e le norme vigenti che ne disciplinano la contabilizzazione formale.

## **SEZIONE 1 - Principali novità intervenute in corso o dopo la chiusura dell'esercizio 2022**

---

In questa sede è opportuno richiamare le novità/componenti di maggior rilievo che hanno inciso sulla gestione 2022 quanto i fattori di rilievo verificatisi dopo la chiusura dell'esercizio.

### **1 Principali novità introdotte sul decreto legislativo n. 118/2011 nel corso del 2022**

L'articolo 3-bis del decreto legislativo 23 giugno 2011, n. 118, corretto e integrato dal decreto legislativo 10 agosto 2014, n. 126, ha istituito, presso il Ministero dell'economia e delle finanze, la Commissione per l'armonizzazione degli enti territoriali (Commissione Arconet) tra i cui compiti rientra quello di aggiornare gli allegati al titolo primo del decreto legislativo n. 118 del 2011 in relazione al processo evolutivo delle fonti normative che concorrono a costituirne il presupposto e alle esigenze del

monitoraggio e del consolidamento dei conti pubblici, nonché del miglioramento della raccordabilità dei conti delle amministrazioni pubbliche con il Sistema europeo dei conti nazionali.

Nel corso del 2022 sono intervenuti ulteriori modificazioni all'impianto del decreto legislativo n. 118/2011 a valle del lavoro effettuato dalla Commissione Arconet e degli interventi normativi succedutisi nel corso dell'esercizio.

In particolare, con il Decreto del Ministero dell'Economia e delle Finanze di concerto con il Ministero dell'Interno e con la Presidenza del Consiglio dei Ministri del 7 settembre 2020 sono stati rivisti taluni elementi chiave dei principi contabili sulla contabilità finanziaria che hanno inciso anche sul principio della programmazione e, nel caso di specie, sui contenuti della Relazione sulla gestione.

In particolare, il DM 7 settembre 2020 modifica quanto riportato nel paragrafo 13.10.3 sulla relazione sulla gestione nel punto in cui lo stesso disciplina gli enti in disavanzo alla chiusura dell'esercizio e le informazioni necessarie per illustrarne le determinanti.

Lo stesso DM, inoltre, interviene anche sulle modalità di utilizzo delle quote vincolate e accantonate del risultato di amministrazione, consentito anche nel corso dell'esercizio provvisorio esclusivamente per garantire la prosecuzione o l'avvio di attività soggette a termini o scadenza. In termini più generali il decreto interviene, ad ogni modo, sull'intera struttura del risultato di amministrazione come declinato nel citato Principio contabile applicato concernente la contabilità finanziaria.

## 2 Fattori incidenti sulla gestione 2022

Non vi sono fatti di rilievo da segnalare ai sensi dell'art. 231, comma 1, del TUEL e dell'art. 11, comma 6, del D.Lgs. n. 118/2011.

## 3 Fatti di rilievo verificatisi dopo la chiusura dell'esercizio

I fatti di rilievo verificatisi dal 1° gennaio 2022 fino alla data di approvazione della delibera del rendiconto della gestione, ai sensi dell'art. 231, comma 1, del TUEL e dell'art. 11, comma 6 del D.Lgs. n. 118/2011 sono così riassumibili:

Successivamente al termine dell'esercizio finanziario 2022, a seguito della ricezione dei documenti contabili emessi da alcuni fornitori ed a seguito di una revisione dei residui passivi, è stato provveduto al riallineamento dei rapporti debito/credito mediante accantonamento al 31/12/2022 delle somme necessarie. Gli importi accantonati risultano essere:

Riallineamento situazione debitoria con Cooperativa Di Vittorio	€ 2.754,26
Riallineamento situazione debitoria con Asa S.p.A.	€ 174.838,93
Riallineamento situazione debitoria con Esa S.p.A.	€ 93.070,16
Riallineamento situazione debitoria con Pubblica Assistenza	€ 2.246,56

## SEZIONE 2 - Rendiconto finanziario: quadro generale di sintesi

---

Tra le prime informazioni che la relazione sulla gestione deve fornire - dopo quelle di carattere generale e relative ai criteri di valutazione adottati, occorre ricordare l'illustrazione delle "principali voci del conto del bilancio".

Tale previsione è motivata dalla centralità che il Conto del bilancio riveste nel sistema del rendiconto: nelle amministrazioni pubbliche che la adottano, la contabilità finanziaria costituisce il sistema contabile principale e fondamentale per fini autorizzatori e di rendicontazione della gestione.

In tal senso, il rendiconto finanziario ha la funzione di rappresentare sinteticamente le risultanze della gestione, ponendo a confronto i dati di previsione, eventualmente modificati ed integrati a seguito di variazioni intervenute nel corso dell'anno, con quelli finali.

Questo documento evidenzia, infatti, un insieme molto ricco di informazioni che interessano la gestione di competenza e di cassa, oltre a quella dei residui, per giungere alla evidenziazione del risultato che, a sua volta, si compone della somma di risultati parziali, anch'essi utili ai fini della comprensione delle dinamiche della gestione 2022, così come meglio evidenziato nei successivi paragrafi.

Ci si soffermerà, in particolare, sul rendiconto della gestione dettagliato per natura a livello di macroaggregato, mettendo in evidenza gli andamenti della gestione di competenza e dei residui e gli scostamenti tra le risorse/spese previste in programmazione e quelle effettivamente realizzati nel corso dell'esercizio. Unitamente alla lettura dei dati di gestione per natura ci si soffermerà sul totale delle spese distinte per missioni e programmi, riportando alcuni tra i dati di maggior dettaglio nelle appendici alla seguente relazione.

### 1 Rendiconto sintetico

Partendo dall'analisi dei risultati complessivi dell'azione di governo, rileviamo che, nel nostro ente, l'esercizio si chiude con il seguente **risultato di competenza** positivo pari a **€ 949.034,87**.

Nel complesso, il totale delle spese finali, comprensivo delle relative quote del fondo pluriennale vincolato dei primi tre titoli delle uscite, si è attestato a € 5.315.086,74 nel complesso degli impegni e a € 5.464.265,78 dei pagamenti.

Dal lato delle risorse, si è registrato invece un ammontare delle entrate finali, dato dalla somma dei primi cinque titoli delle entrate, pari a € 6.426.325,42 nel complesso degli accertamenti e a € 6.627.487,11 in termini di incassi, che unitamente alle entrate da accensione prestiti e alle anticipazioni da istituto tesoriere/cassiere e alle entrate per partite di giro e conto terzi hanno condotto a un totale delle entrate dell'esercizio pari a € 7.262.192,54 e a € di incassi complessivi 7.353.175,94.

Va osservato come il totale delle entrate e delle uscite per conto terzi non vada a rilevare sui saldi significativi in materia di finanza pubblica perché afferente voci di flusso rispetto alle quali l'ente si comporta come sostituto di imposta (ritenute su redditi da lavoro dipendente) o come semplice tesoriere (trasferimenti in conto terzi, depositi di terzi: quest'ultima voce rileva, in particolare, per la quota dei depositi di privati trattenuti ai sensi della recente normativa in materia di appalti).



ENTRATE	ACCERTAMENTI	INCASSI COMPETENZA + RESIDUI	SPESE	IMPEGNI	PAGAMENTI COMPETENZA + RESIDUI
Fondo di cassa all'inizio dell'esercizio		8.378.182,04			
Utilizzo avanzo di amministrazione (1)	1.185.297,22		Disavanzo di amministrazione (9)	0,00	
di cui Utilizzo Fondo anticipazioni di liquidità	0,00		Disavanzo derivante da debito autorizzato e non contratto ripianato con accensione di prestiti (4)	0,00	
Fondo pluriennale vincolato di parte corrente (2)	30,84				
Fondo pluriennale vincolato in c/capitale (2)	0,00				
di cui Fondo pluriennale vincolato in c/capitale finanziato da debito	0,00				
Fondo pluriennale vincolato per incremento di attività finanziarie (2)	0,00				
Titolo 1 - Entrate correnti di natura tributaria, contributiva e perequativa	4.590.250,09	4.214.526,75	Titolo 1 - Spese correnti	5.121.309,65	4.475.320,90
Titolo 2 - Trasferimenti correnti	473.413,28	247.185,69	Fondo pluriennale vincolato di parte corrente (5)	12.457,96	
Titolo 3 - Entrate extratributarie	1.086.286,77	934.958,05	Titolo 2 - Spese in conto capitale	193.777,09	888.944,88
Titolo 4 - Entrate in conto capitale	276.375,28	1.230.816,62	Fondo pluriennale vincolato in c/capitale (5)	801.565,53	
Titolo 5 - Entrate da riduzione di attività finanziarie	0,00	0,00	di cui Fondo pluriennale vincolato in c/capitale finanziato da debito	0,00	
			Titolo 3 - Spese per incremento di attività finanziarie	0,00	0,00
			Fondo pluriennale vincolato per incremento di attività finanziarie (5)	0,00	
<b>Totale entrate finali</b>	<b>6.426.325,42</b>	<b>6.627.487,11</b>	<b>Totale spese finali</b>	<b>6.129.110,23</b>	<b>5.464.265,78</b>
Titolo 6 - Accensione di prestiti	0,00	0,00	Titolo 4 - Rimborso di prestiti	533.508,18	533.508,18
Titolo 7 - Anticipazioni da istituto tesoriere/cassiere	0,00	0,00	Fondo anticipazioni di liquidità (6)	0,00	
Titolo 9 - Entrate per conto di terzi e partite di giro	835.867,12	725.688,83	Titolo 5 - Chiusura Anticipazioni da istituto tesoriere/cassiere	0,00	0,00
<b>Totale entrate dell'esercizio</b>	<b>7.262.192,54</b>	<b>7.353.175,94</b>	Titolo 7 - Spese per conto terzi e partite di giro	835.867,12	1.899.834,47
<b>TOTALE COMPLESSIVO ENTRATE</b>	<b>8.447.520,40</b>	<b>15.731.357,98</b>	<b>Totale spese dell'esercizio</b>	<b>7.498.485,53</b>	<b>7.897.608,43</b>
<b>DISAVANZO DI COMPETENZA</b>	<b>0,00</b>		<b>TOTALE COMPLESSIVO SPESE</b>	<b>7.498.485,53</b>	<b>7.897.608,43</b>
			<b>AVANZO DI COMPETENZA/FONDO DI CASSA</b>	<b>949.034,87</b>	<b>7.833.749,55</b>
<b>TOTALE A PAREGGIO</b>	<b>8.447.520,40</b>	<b>15.731.357,98</b>	<b>TOTALE A PAREGGIO</b>	<b>8.447.520,40</b>	<b>15.731.357,98</b>

(1) Per "Utilizzo avanzo" si intende l'avanzo applicato al bilancio; Indicare l'importo dello stanziamento definitivo di bilancio

(2) Indicare l'importo iscritto in entrata del conto del bilancio alla corrispondente voce riguardante il FPV

(3) Corrisponde alla prima voce del conto del bilancio spese. Non comprende il disavanzo da debito non contratto delle Regioni e delle Province autonome

(4) Inserire solo l'importo del disavanzo da debito autorizzato e non contratto ripianato nel corso dell'esercizio attraverso l'accensione dei prestiti

(5) Indicare la somma degli stanziamenti riguardanti il corrispondente fondo pluriennale vincolato di spesa iscritti nel conto del bilancio (FPV corrente, FPV c/capitale o FPV per partite finanziarie)

(6) Indicare l'importo dei pagamenti dello stanziamento definitivo di bilancio

(8) Inserire il totale della colonna c) dell'allegato a/1 "Elenco analitico delle risorse accantonate nel risultato di amministrazione" al netto dell'accantonamento al Fondo anticipazioni di liquidità, già considerato ai fini della determinazione dell'avanzo/disavanzo di competenza.

(9) Inserire l'importo della prima colonna della riga n) dell'allegato a/2 "Elenco analitico delle risorse vincolate nel risultato di amministrazione"

(10) Inserire il totale della colonna d) dell'allegato a/1 "Elenco analitico delle risorse accantonate nel risultato di amministrazione" al netto dell'accantonamento al Fondo anticipazioni di liquidità, già considerato ai fini della determinazione dell'avanzo/disavanzo di competenza.

GESTIONE DEL BILANCIO	
a) Avanzo di competenza (+) /Disavanzo di competenza (-)	949.034,87
b) Risorse accantonate stanziolate nel bilancio dell'esercizio N (+) (8)	741.621,19
c) Risorse vincolate nel bilancio (+) (9)	-490.564,12
d) Equilibrio di bilancio (d=a-b-c)	697.977,80

GESTIONE DEGLI ACCANTONAMENTI IN SEDE DI RENDICONTO	
d) Equilibrio di bilancio (+)/(-)	697.977,80
e) Variazione accantonamenti effettuata in sede di rendiconti (+)/(-) (10)	-1.187.113,67
f) Equilibrio complessivo (f=d-e)	1.885.091,47

### 1.1 Il risultato della gestione finanziaria: analisi per natura

La gestione di competenza ha portato, come appena rilevato, ad un avanzo pari ad € 949.034,87.

Con il termine "gestione di competenza" si fa riferimento a quella parte della gestione ottenuta considerando solo le operazioni finanziarie relative all'esercizio in corso, senza, cioè, esaminare quelle generate da fatti accaduti negli anni precedenti e non ancora conclusi.

Questa gestione evidenzia, infatti, il risultato ottenuto quale differenza tra gli accertamenti e gli impegni dell'esercizio, a loro volta distinti in una gestione di cassa ed in una dei residui, con risultati parziali che concorrono alla determinazione del risultato totale.

Dal lato della spesa, sulla gestione di competenza hanno inciso in particolare:

- il valore dei redditi da lavoro dipendente, pari a € 930.202,96, indicativo dell'incidenza delle spese di personale sul totale delle spese correnti, al netto del valore inerente l'imposta regionale

sulle attività produttive riportata per natura nell'ambito del macroaggregato 1.2;

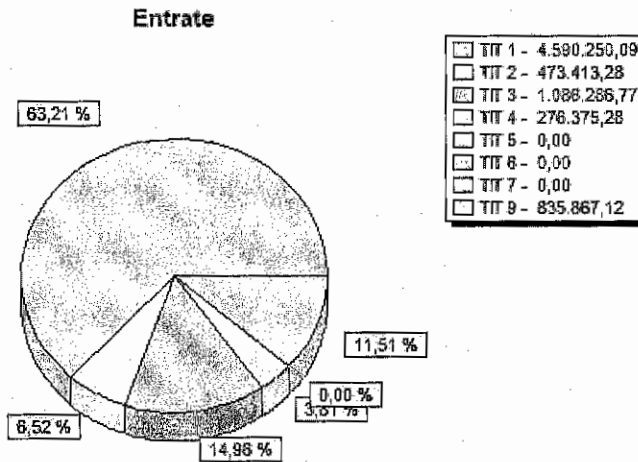
- le spese per acquisto di beni e servizi, pari a € 3.245.141,56 sulle quali hanno inciso, tanto in termini programmatori che di gestione, le misure di contenimento previste nel complesso per i consumi intermedi quanto, in particolare, su talune specifiche voci quali l'utilizzo e il noleggio delle auto di servizio (carburanti, noleggio), le spese per consulenze e per manutenzione, le spese per formazione non obbligatoria.
- le spese in conto capitale che per l'esercizio 2022 si sono attestate a € 193.777,09.

La gestione dei residui evidenzia un decremento dei residui attivi, che si attestano alla fine dell'esercizio a € 6.058.902,016.058.902,01 e un decremento di quelli passivi che si attestano a € 5.395.263,15. Per il dettaglio delle componenti inerenti detto andamento si rimanda alla specifica sezione.

Nella tabella che segue è, inoltre, possibile esaminare le modifiche apportate agli stanziamenti iniziali all'esito della procedura di assestamento e delle variazioni di bilancio intervenute in corso di esercizio.

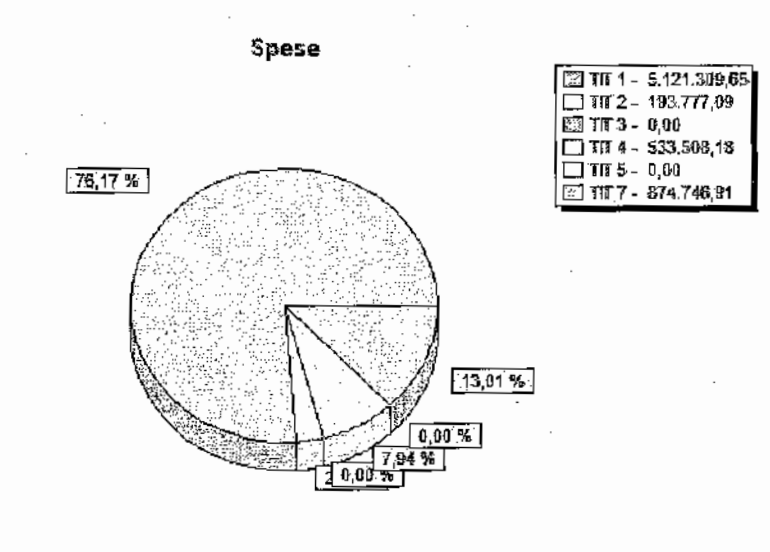
ENTRATE	Previsione			Gestione		Residui		Cassa
	Previsioni Iniziali	Previsioni Definitive	Differenza	Accertamenti	Riscossioni C/Competenza	Riscossioni C/Residui	Residui Totali	Riscossioni Complessive
<b>TITOLO 1 - Entrate correnti di natura tributaria, contributiva e perequativa</b>								
Tipologia 101: Imposte, tasse e proventi assimilati	5.241.064,23	5.241.064,23	0,00	4.574.503,84	3.421.673,08	754.018,11	2.122.160,14	4.175.691,19
Tipologia 104: Compartecipazioni di tributi	0,00	0,00	0,00	0,00	0,00	0,00	0,00	0,00
Tipologia 301: Fondi perequativi da Amministrazioni Centrali	19.448,03	19.448,03	0,00	15.348,26	0,00	38.835,56	15.348,25	38.835,56
Tipologia 302: Fondi perequativi dalla Regione o Provincia autonomia (solo per Enti locali)	0,00	0,00	0,00	0,00	0,00	0,00	0,00	0,00
<b>TOTALE TITOLO 1 - Entrate correnti di natura tributaria, contributiva e perequativa</b>	<b>5.260.512,26</b>	<b>5.260.512,26</b>	<b>0,00</b>	<b>4.590.260,09</b>	<b>3.421.673,08</b>	<b>792.853,67</b>	<b>2.137.506,39</b>	<b>4.214.526,75</b>
<b>TITOLO 2 - Trasferimenti correnti</b>								
Tipologia 101: Trasferimenti correnti da Amministrazioni pubbliche	246.894,32	246.894,32	0,00	471.943,28	236.427,94	9.287,75	349.730,66	245.715,69
Tipologia 102: Trasferimenti correnti da Famiglie	3.000,00	3.000,00	0,00	1.470,00	1.470,00	0,00	0,00	1.470,00
Tipologia 103: Trasferimenti correnti da Imprese	3.000,00	3.000,00	0,00	0,00	0,00	0,00	0,00	0,00
Tipologia 104: Trasferimenti correnti da Istituzioni Sociali Private	0,00	0,00	0,00	0,00	0,00	0,00	0,00	0,00
Tipologia 105: Trasferimenti correnti dall'Unione europea e dal Resto del Mondo	0,00	0,00	0,00	0,00	0,00	0,00	0,00	0,00
<b>TOTALE TITOLO 2 - Trasferimenti correnti</b>	<b>252.894,32</b>	<b>252.894,32</b>	<b>0,00</b>	<b>473.413,28</b>	<b>237.897,94</b>	<b>9.287,75</b>	<b>349.730,66</b>	<b>247.185,69</b>
<b>TITOLO 3 - Entrate extratributarie</b>								
Tipologia 100: Vendita di beni e servizi e proventi derivanti dalla gestione dei beni	990.213,81	990.213,81	0,00	861.046,15	367.222,44	224.370,38	1.654.774,39	591.592,82
Tipologia 200: Proventi derivanti dall'attività di controllo e repressione delle irregolarità e degli illeciti	105.000,00	105.000,00	0,00	107.676,36	107.620,24	1.731,84	256,14	109.352,08
Tipologia 300: Interessi attivi	0,00	0,00	0,00	251,98	0,00	4,51	251,98	4,51
Tipologia 400: Altre entrate da redditi da capitale	0,00	0,00	0,00	0,00	0,00	86.601,79	0,00	86.601,79
Tipologia 500: Rimborsi e altre entrate correnti	461.486,97	461.486,97	0,00	117.112,26	106.900,12	40.608,73	60.684,79	147.406,85
<b>TOTALE TITOLO 3 - Entrate extratributarie</b>	<b>1.556.700,58</b>	<b>1.556.700,58</b>	<b>0,00</b>	<b>1.086.266,77</b>	<b>681.742,80</b>	<b>363.215,26</b>	<b>1.715.967,29</b>	<b>934.958,05</b>
<b>TITOLO 4 - Entrate in conto capitale</b>								
Tipologia 100: Tributi in conto capitale	0,00	0,00	0,00	0,00	0,00	0,00	0,00	0,00
Tipologia 200: Contributi agli investimenti	646.340,97	646.340,97	0,00	148.570,71	57.379,56	904.171,28	1.492.103,82	961.550,64
Tipologia 300: Altri trasferimenti in conto capitale	0,00	0,00	0,00	0,00	0,00	0,00	0,00	0,00
Tipologia 400: Entrate da alienazione di beni materiali e immateriali	99.064,23	99.064,23	0,00	99.064,23	45.446,23	7.858,00	53.618,00	53.304,23
Tipologia 500: Altre entrate in conto capitale	357.159,38	357.159,38	0,00	28.740,34	12.240,34	203.721,21	16.500,00	215.981,55
<b>TOTALE TITOLO 4 - Entrate in conto capitale</b>	<b>1.104.564,58</b>	<b>1.104.564,58</b>	<b>0,00</b>	<b>276.375,28</b>	<b>115.066,13</b>	<b>1.116.750,49</b>	<b>1.562.221,62</b>	<b>1.230.816,62</b>
<b>TITOLO 5 - Entrate da riduzione di attività finanziarie</b>								
Tipologia 100: Alienazione di attività finanziarie	0,00	0,00	0,00	0,00	0,00	0,00	0,00	0,00
Tipologia 200: Riscossione crediti di breve termine	0,00	0,00	0,00	0,00	0,00	0,00	0,00	0,00
Tipologia 300: Riscossione crediti di medio-lungo termine	0,00	0,00	0,00	0,00	0,00	0,00	0,00	0,00
Tipologia 400: Altre entrate per riduzione di attività finanziarie	0,00	0,00	0,00	0,00	0,00	0,00	0,00	0,00
<b>TOTALE TITOLO 5 - Entrate da riduzione di attività finanziarie</b>	<b>0,00</b>	<b>0,00</b>	<b>0,00</b>	<b>0,00</b>	<b>0,00</b>	<b>0,00</b>	<b>0,00</b>	<b>0,00</b>
<b>TITOLO 6 - Accensione prestiti</b>								
Tipologia 100: Emissione di titoli obbligazionari	0,00	0,00	0,00	0,00	0,00	0,00	0,00	0,00
Tipologia 200: Accensione prestiti a breve termine	0,00	0,00	0,00	0,00	0,00	0,00	0,00	0,00
Tipologia 300: Accensione mutui e altri finanziamenti a medio lungo termine	0,00	0,00	0,00	0,00	0,00	0,00	174.663,19	0,00
Tipologia 400: Altre forme di indebitamento	0,00	0,00	0,00	0,00	0,00	0,00	0,00	0,00
<b>TOTALE TITOLO 6 - Accensione prestiti</b>	<b>0,00</b>	<b>0,00</b>	<b>0,00</b>	<b>0,00</b>	<b>0,00</b>	<b>0,00</b>	<b>174.663,19</b>	<b>0,00</b>
<b>TITOLO 7 - Anticipazioni da Istituto tesoriere/cassiere</b>								
Tipologia 100: Anticipazioni da Istituto tesoriere/cassiere	0,00	0,00	0,00	0,00	0,00	0,00	0,00	0,00
<b>TOTALE TITOLO 7 - Anticipazioni da Istituto tesoriere/cassiere</b>	<b>0,00</b>	<b>0,00</b>	<b>0,00</b>	<b>0,00</b>	<b>0,00</b>	<b>0,00</b>	<b>0,00</b>	<b>0,00</b>
<b>TITOLO 9 - Entrate per conto terzi e partite di giro</b>								

Tipologia 100: Entrate per partite di giro	1.208.000,00	1.208.000,00	0,00	712.993,70	708.017,17	0,00	4.976,53	708.017,17
Tipologia 200: Entrate per conto terzi	240.000,00	240.000,00	0,00	122.873,42	17.871,86	0,00	113.838,33	17.871,86
<b>TOTALE TITOLO 9 - Entrate per conto terzi e partite di giro</b>	<b>1.448.000,00</b>	<b>1.448.000,00</b>	<b>0,00</b>	<b>835.867,12</b>	<b>726.889,03</b>	<b>0,00</b>	<b>118.812,86</b>	<b>726.889,03</b>



SPESE	Previsione			Gestione		Residui		Cassa
	Previsioni Iniziali	Previsioni Definitive	Differenza	Impegni	Pagamenti C/Competenza	Pagamenti C/Residui	Residui Totali	Pagamenti Complessivi
<b>MACROAGGREGATI DEL TITOLO 1 - SPESA CORRENTE</b>								
Totale 1.1 - Redditi da lavoro dipendente	1.088.423,16	1.088.423,16	0,00	930.202,98	890.345,84	8.928,05	126.178,58	897.273,89
Totale 1.2 - Imposte e tasse a carico dell'ente	162.950,00	162.950,00	0,00	137.638,87	58.615,59	237,88	71.934,84	59.153,25
Totale 1.3 - Acquisto di beni e servizi	3.771.030,18	3.771.030,18	0,00	3.245.141,56	1.543.579,43	1.575.273,89	2.102.005,47	3.118.853,32
Totale 1.4 - Trasferimenti correnti	980.265,37	980.265,37	0,00	437.998,71	13.297,87	102.124,81	285.684,13	115.422,78
Totale 1.7 - Interessi passivi	148.095,23	148.095,23	0,00	130.873,35	130.873,35	0,00	0,00	130.873,35
Totale 1.8 - Altre spese per redditi da capitale	0,00	0,00	0,00	0,00	0,00	0,00	0,00	0,00
Totale 1.9 - Rimborsi e poste correttive delle entrate	7.500,00	7.500,00	0,00	1.601,56	1.124,42	1.321,73	975,31	2.448,15
Totale 1.10 - Altre spese correnti	1.094.746,78	1.094.746,78	0,00	237.854,64	-90.123,05	52.175,11	147.525,81	151.298,16
<b>TOTALE MACROAGGREGATI DEL TITOLO 1 - SPESA CORRENTE</b>	<b>7.253.010,72</b>	<b>7.253.010,72</b>	<b>0,00</b>	<b>5.121.309,55</b>	<b>2.737.259,65</b>	<b>1.738.061,25</b>	<b>2.737.283,94</b>	<b>4.475.520,90</b>
<b>MACROAGGREGATI DEL TITOLO 2 - SPESE IN CONTO CAPITALE</b>								
Totale 2.1 - Tributi in conto capitale a carico dell'ente	0,00	0,00	0,00	0,00	0,00	0,00	0,00	0,00
Totale 2.2 - Investimenti fissi lordi e acquisto di terreni	1.540.793,44	1.540.793,44	0,00	193.777,09	0,00	988.944,88	1.586.750,76	988.944,88
Totale 2.3 - Contributi agli investimenti	0,00	0,00	0,00	0,00	0,00	0,00	0,00	0,00
Totale 2.4 - Altri trasferimenti in conto capitale	0,00	0,00	0,00	0,00	0,00	0,00	0,00	0,00
Totale 2.5 - Altre spese in conto capitale	0,00	0,00	0,00	0,00	0,00	0,00	0,00	0,00
<b>TOTALE MACROAGGREGATI DEL TITOLO 2 - SPESE IN CONTO CAPITALE</b>	<b>1.540.793,44</b>	<b>1.540.793,44</b>	<b>0,00</b>	<b>193.777,09</b>	<b>0,00</b>	<b>988.944,88</b>	<b>1.586.750,76</b>	<b>988.944,88</b>
<b>MACROAGGREGATI DEL TITOLO 3 - SPESE PER INCREMENTO DI ATTIVITA' FINANZIARIE</b>								
Totale 3.1 - Acquisizioni di attività finanziarie	0,00	0,00	0,00	0,00	0,00	0,00	0,00	0,00
Totale 3.2 - Concessione crediti di breve termine	0,00	0,00	0,00	0,00	0,00	0,00	0,00	0,00
Totale 3.3 - Concessione crediti di medio-lungo termine	0,00	0,00	0,00	0,00	0,00	0,00	0,00	0,00
Totale 3.4 - Altre spese per incremento di attività finanziarie	0,00	0,00	0,00	0,00	0,00	0,00	0,00	0,00
<b>TOTALE MACROAGGREGATI DEL TITOLO 3 - SPESE PER INCREMENTO DI ATTIVITA' FINANZIARIE</b>	<b>0,00</b>	<b>0,00</b>	<b>0,00</b>	<b>0,00</b>	<b>0,00</b>	<b>0,00</b>	<b>0,00</b>	<b>0,00</b>
<b>MACROAGGREGATI DEL TITOLO 4 - RIMBORSI DI PRESTITI</b>								
Totale 4.1 - Rimborso di titoli obbligazionari	0,00	0,00	0,00	0,00	0,00	0,00	0,00	0,00
Totale 4.2 - Rimborso prestiti a breve termine	0,00	0,00	0,00	0,00	0,00	0,00	0,00	0,00
Totale 4.3 - Rimborso mutui e altri finanziamenti a medio lungo termine	566.195,84	566.195,84	0,00	533.508,18	533.508,18	0,00	0,00	533.508,18
Totale 4.4 - Rimborso di altre forme di indebitamento	0,00	0,00	0,00	0,00	0,00	0,00	0,00	0,00
<b>TOTALE MACROAGGREGATI DEL TITOLO 4 - RIMBORSI DI PRESTITI</b>	<b>566.195,84</b>	<b>566.195,84</b>	<b>0,00</b>	<b>533.508,18</b>	<b>533.508,18</b>	<b>0,00</b>	<b>0,00</b>	<b>533.508,18</b>
<b>MACROAGGREGATI DEL TITOLO 5 - CHIUSURA ANTICIPAZIONI RICEVUTE DA ISTITUTO TESORIERE/CASSIERE</b>								
Totale 5.1 - Chiusura Anticipazioni ricevute da istituto tesoriere/cassiere	0,00	0,00	0,00	0,00	0,00	0,00	0,00	0,00
<b>TOTALE MACROAGGREGATI DEL TITOLO 5 - CHIUSURA ANTICIPAZIONI RICEVUTE DA ISTITUTO TESORIERE/CASSIERE</b>	<b>0,00</b>	<b>0,00</b>	<b>0,00</b>	<b>0,00</b>	<b>0,00</b>	<b>0,00</b>	<b>0,00</b>	<b>0,00</b>

MACROAGGREGATI DEL TITOLO 7 - SPESE PER CONTO TERZI E PARTITE DI GIRO								
Totale 7.1 - Uscite per partite di giro	708.000,00	708.000,00	0,00	278.847,68	262.730,35	0,00	14.078,28	282.730,35
Totale 7.2 - Uscite per conto terzi	740.000,00	740.000,00	0,00	597.599,28	513.540,51	1.123.553,61	148.963,05	1.637.104,12
TOTALE MACROAGGREGATI DEL TITOLO 7 - SPESE PER CONTO TERZI E PARTITE DI GIRO	1.448.000,00	1.448.000,00	0,00	874.746,91	776.270,86	1.123.553,61	163.071,33	1.899.834,47



È possibile desumere dalla tabella appena riportata che le spese e le entrate per partite di giro e conto terzi sono perfettamente speculari poiché riportano un ammontare complessivo pari a € 835.867,12.

### 1.2 Utilizzo delle risorse: livelli di spesa per missioni e programmi

Particolare rilievo assume l'andamento della spesa articolata in missioni e programmi, tenuto conto della natura autorizzatoria affidata a questi ultimi dal legislatore con le modifiche introdotte dal più volte citato decreto legislativo n. 118/2011.

Per non appesantire la lettura della relazione, in tale paragrafo si riporteranno a livello aggregato i soli dati di spesa distinti per missioni lasciando all'appendice il dettaglio per programmi, necessario per meglio chiarire a quali ambiti di spesa l'ente ha destinato le proprie risorse. Va tenuto conto che quota significativa delle spese viene assorbita dalla missione affari generali che include spese per loro natura trasversali ed afferenti, per larga parte, a servizi necessari al funzionamento dell'ente, non imputabili ad ambiti più specifici e caratterizzanti.

Sul tema si deve ricordare come la classificazione per missioni e programmi sia complementare a quella per natura le cui risultanze sono state riportate nei paragrafi precedenti. Lo stesso fatto amministrativo che ha avuto una rilevanza contabile nell'esercizio è stato al contempo tracciato tanto per natura economica quanto a livello funzionale. Detta duplice relazione sarà evidente all'interno della sezione sulla gestione dell'ente nel cui ambito sarà possibile leggere congiuntamente i dati tratti dal piano dei conti integrato, a livello di macroaggregato, e le missioni di relativa pertinenza.

Nella tabella che segue è possibile esaminare i dati già riportati nel rendiconto sintetico per natura che in tale sede vengono invece presentati per missione.

MISSIONI E PROGRAMMI	Previsione			Gestione		Residui		Cassa
	Previsioni Iniziali	Previsioni Definitive	Differenza	Impegni	Pagamenti C/Competenza	Pagamenti C/Residui	Residui Totali	Pagamenti Complessivi
MISSIONE 01 - Servizi istituzionali, generali e di gestione								
Programma 01 - Organi istituzionali	64.754,75	64.754,75	0,00	59.516,39	39.383,95	309,27	24.499,65	39.693,22
Programma 02 - Segreteria generale	312.694,00	312.694,00	0,00	275.836,00	155.937,53	70.529,13	223.473,71	226.466,68
Programma 03 - Gestione economica, finanziaria, programmazione e provveditorato	1.145.235,58	1.145.235,58	0,00	730.395,12	258.532,38	42.522,95	502.884,11	301.055,33
Programma 04 - Gestione delle entrate tributarie e servizi fiscali	158.750,00	158.750,00	0,00	100.495,05	15.215,11	90.497,03	107.018,80	105.712,14
Programma 05 - Gestione dei beni demaniali e patrimoniali	660.228,81	660.228,81	0,00	250.302,60	7.166,09	293.754,47	1.509.861,30	300.940,59
Programma 06 - Ufficio tecnico	315.700,00	315.700,00	0,00	269.458,79	157.020,78	48.878,68	234.069,36	206.599,49
Programma 07 - Elezioni e consultazioni popolari - Anagrafe e stato civile	208.000,00	208.000,00	0,00	152.190,11	138.150,29	4.316,13	14.039,82	142.466,42
Programma 08 - Statistica e sistemi informativi	4.313,00	4.313,00	0,00	4.313,00	0,00	4.373,89	4.373,84	4.373,89
Programma 09 - Assistenza tecnico-amministrativa agli enti locali	0,00	0,00	0,00	0,00	0,00	0,00	0,00	0,00
Programma 10 - Risorse umane	115.200,00	115.200,00	0,00	45.050,54	44.112,85	1.322,08	937,89	45.434,73
Programma 11 - Altri servizi generali	103.114,00	103.114,00	0,00	66.542,19	25.882,86	25.141,21	52.884,88	51.023,87
<b>TOTALE MISSIONE 01 - Servizi istituzionali, generali e di gestione</b>	<b>3.083.984,92</b>	<b>3.083.984,92</b>	<b>0,00</b>	<b>1.954.103,77</b>	<b>841.421,43</b>	<b>582.644,84</b>	<b>2.673.863,56</b>	<b>1.424.066,27</b>
MISSIONE 02 - Giustizia								
Programma 01 - Uffici giudiziari	0,00	0,00	0,00	0,00	0,00	0,00	0,00	0,00
Programma 02 - Casa circondariale e altri servizi	0,00	0,00	0,00	0,00	0,00	0,00	0,00	0,00
<b>TOTALE MISSIONE 02 - Giustizia</b>	<b>0,00</b>	<b>0,00</b>	<b>0,00</b>	<b>0,00</b>	<b>0,00</b>	<b>0,00</b>	<b>0,00</b>	<b>0,00</b>
MISSIONE 03 - Ordine pubblico e sicurezza								
Programma 01 - Polizia locale e amministrativa	315.100,00	315.100,00	0,00	246.187,04	183.306,43	51.699,56	65.374,96	235.165,99
Programma 02 - Sistema integrato di sicurezza urbana	0,00	0,00	0,00	0,00	0,00	0,00	0,01	14.899,69
<b>TOTALE MISSIONE 03 - Ordine pubblico e sicurezza</b>	<b>315.100,00</b>	<b>315.100,00</b>	<b>0,00</b>	<b>246.187,04</b>	<b>183.306,43</b>	<b>66.759,56</b>	<b>65.374,97</b>	<b>250.065,68</b>
MISSIONE 04 - Istruzione e diritto allo studio								
Programma 01 - Istruzione prescolastica	84.118,00	84.118,00	0,00	78.061,37	51.794,49	29.973,12	51.647,52	81.767,61
Programma 02 - Altri ordini di istruzione non universitaria	103.221,83	103.221,83	0,00	85.970,66	33.388,15	33.582,13	91.657,29	66.970,25
Programma 04 - Istruzione universitaria	0,00	0,00	0,00	0,00	0,00	0,00	0,00	0,00
Programma 05 - Istruzione tecnica superiore	0,00	0,00	0,00	0,00	0,00	0,00	0,00	0,00
Programma 06 - Servizi ausiliari all'istruzione	98.310,00	98.310,00	0,00	61.415,40	36.068,53	10.486,80	53.344,29	46.555,83
Programma 07 - Diritto allo studio	0,00	0,00	0,00	0,00	0,00	0,00	0,00	0,00
<b>TOTALE MISSIONE 04 - Istruzione e diritto allo studio</b>	<b>285.649,83</b>	<b>285.649,83</b>	<b>0,00</b>	<b>246.447,45</b>	<b>121.251,47</b>	<b>74.042,05</b>	<b>196.649,10</b>	<b>195.293,52</b>
MISSIONE 05 - Tutela e valorizzazione dei beni e attività culturali								
Programma 01 - Valorizzazione dei beni di interesse storico	0,00	0,00	0,00	0,00	0,00	0,00	0,00	0,00
Programma 02 - Attività culturali e interventi diversi nel settore culturale	28.100,00	28.100,00	0,00	23.210,33	11.660,96	10.126,92	16.549,37	21.787,88
<b>TOTALE MISSIONE 05 - Tutela e valorizzazione dei beni e attività culturali</b>	<b>28.100,00</b>	<b>28.100,00</b>	<b>0,00</b>	<b>23.210,33</b>	<b>11.660,96</b>	<b>10.126,92</b>	<b>16.549,37</b>	<b>21.787,88</b>
MISSIONE 06 - Politiche giovanili, sport e tempo libero								
Programma 01 - Sport e tempo libero	605.222,41	605.222,41	0,00	128.139,79	61.258,08	138.109,44	287.114,35	199.367,52
Programma 02 - Giovani	220.000,00	220.000,00	0,00	0,00	0,00	0,00	0,00	0,00
<b>TOTALE MISSIONE 06 - Politiche giovanili, sport e tempo libero</b>	<b>825.222,41</b>	<b>825.222,41</b>	<b>0,00</b>	<b>128.139,79</b>	<b>61.258,08</b>	<b>138.109,44</b>	<b>287.114,35</b>	<b>199.367,52</b>
MISSIONE 07 - Turismo								
Programma 01 - Sviluppo e valorizzazione del turismo	118.710,21	118.710,21	0,00	107.513,47	62.249,16	22.489,80	47.267,31	84.738,96
<b>TOTALE MISSIONE 07 - Turismo</b>	<b>118.710,21</b>	<b>118.710,21</b>	<b>0,00</b>	<b>107.513,47</b>	<b>62.249,16</b>	<b>22.489,80</b>	<b>47.267,31</b>	<b>84.738,96</b>
MISSIONE 08 - Assetto del territorio ed edilizia abitativa								
Programma 01 - Urbanistica e assetto del territorio	93.400,00	93.400,00	0,00	62.477,38	51.813,02	58.430,26	39.907,72	110.243,28
Programma 02 - Edilizia residenziale pubblica e locale e piani di edilizia economico-popolare	0,00	0,00	0,00	0,00	0,00	0,00	0,00	0,00
<b>TOTALE MISSIONE 08 - Assetto del territorio ed edilizia abitativa</b>	<b>93.400,00</b>	<b>93.400,00</b>	<b>0,00</b>	<b>62.477,38</b>	<b>51.813,02</b>	<b>58.430,26</b>	<b>39.907,72</b>	<b>110.243,28</b>
MISSIONE 09 - Sviluppo sostenibile e tutela del territorio e dell'ambiente								
Programma 01 - Difesa del suolo	0,00	0,00	0,00	0,00	0,00	0,00	0,00	0,00
Programma 02 - Tutela, valorizzazione e recupero ambientale	0,00	0,00	0,00	0,00	0,00	0,00	0,00	0,00
Programma 03 - Rifiuti	1.632.042,49	1.632.042,49	0,00	1.310.268,01	852.819,59	1.132.357,94	720.029,60	1.984.977,53
Programma 04 - Servizio idrico integrato	6.000,00	6.000,00	0,00	0,00	0,00	0,00	20.830,71	0,00
Programma 05 - Aree protette, parchi naturali, protezione naturalistica e forestazione	137.738,00	137.738,00	0,00	137.737,92	0,00	34.434,48	137.737,92	34.434,48
Programma 06 - Tutela e valorizzazione delle risorse idriche	0,00	0,00	0,00	0,00	0,00	0,00	0,00	0,00
Programma 07 - Sviluppo sostenibile territorio montano piccoli Comuni	0,00	0,00	0,00	0,00	0,00	0,00	0,00	0,00
Programma 08 - Qualità dell'aria e riduzione dell'inquinamento	0,00	0,00	0,00	0,00	0,00	124.289,14	29.712,25	124.289,14
<b>TOTALE MISSIONE 09 - Sviluppo sostenibile e tutela del territorio e dell'ambiente</b>	<b>1.775.780,49</b>	<b>1.775.780,49</b>	<b>0,00</b>	<b>1.448.005,93</b>	<b>852.819,59</b>	<b>1.291.081,56</b>	<b>908.310,48</b>	<b>2.143.701,15</b>
MISSIONE 10 - Trasporti e diritto alla mobilità								
Programma 01 - Trasporto ferroviario	0,00	0,00	0,00	0,00	0,00	0,00	0,00	0,00
Programma 02 - Trasporto pubblico locale	21.000,00	21.000,00	0,00	20.594,40	0,00	0,00	40.008,90	0,00
Programma 03 - Trasporto per vie d'acqua	0,00	0,00	0,00	0,00	0,00	0,00	0,00	0,00
Programma 04 - Altre modalità di trasporto	2.500,00	2.500,00	0,00	2.448,80	948,80	0,00	1.500,00	948,80
Programma 05 - Viabilità e infrastrutture stradali	730.100,00	730.100,00	0,00	652.445,09	290.396,98	315.113,58	379.350,88	605.510,56

Relazione sulla gestione - Esercizio 2022

<b>TOTALE MISSIONE 10 - Trasporti e diritto alla mobilità</b>	<b>753.600,00</b>	<b>753.600,00</b>	<b>0,00</b>	<b>676.489,29</b>	<b>291.346,78</b>	<b>316.113,58</b>	<b>420.857,88</b>	<b>606.459,36</b>
<b>MISSIONE 11 - Soccorso civile</b>								
Programma 01 - Sistema di protezione civile	16.000,00	16.000,00	0,00	14.893,00	6.893,00	20.000,00	40.649,94	26.893,00
Programma 02 - Interventi a seguito di calamità naturali	0,00	0,00	0,00	0,00	0,00	0,00	6.331,50	0,00
<b>TOTALE MISSIONE 11 - Soccorso civile</b>	<b>16.000,00</b>	<b>16.000,00</b>	<b>0,00</b>	<b>14.893,00</b>	<b>6.893,00</b>	<b>20.000,00</b>	<b>46.981,44</b>	<b>26.893,00</b>
<b>MISSIONE 12 - Diritti sociali, politiche sociali e famiglia</b>								
Programma 01 - Interventi per l'infanzia e i minori e per asili nido	0,00	0,00	0,00	0,00	0,00	0,00	0,00	0,00
Programma 02 - Interventi per la disabilità	50.000,00	50.000,00	0,00	45.237,04	23.703,75	10.813,68	22.278,09	34.517,44
Programma 03 - Interventi per gli anziani	73.000,00	73.000,00	0,00	73.000,00	43.366,20	16.422,25	36.361,89	59.786,45
Programma 04 - Interventi per soggetti a rischio di esclusione sociale	50.430,37	50.430,37	0,00	50.035,00	0,00	0,00	380.140,11	0,00
Programma 05 - Interventi per le famiglie	100.159,00	100.159,00	0,00	17.158,87	6.680,00	18.140,00	35.732,24	24.820,00
Programma 06 - Interventi per il diritto alla casa	25.893,00	25.893,00	0,00	22.893,00	0,00	16.133,00	24.693,29	16.133,00
Programma 07 - Programmazione e governo della rete dei servizi sociosanitari e sociali	0,00	0,00	0,00	0,00	0,00	47.084,59	11.572,01	47.084,59
Programma 08 - Cooperazione e associazionismo	0,00	0,00	0,00	0,00	0,00	0,00	0,00	0,00
Programma 09 - Servizio necroscopio e cimiteriale	223.000,00	223.000,00	0,00	20.605,80	0,00	38.028,60	23.450,81	38.028,60
<b>TOTALE MISSIONE 12 - Diritti sociali, politiche sociali e famiglia</b>	<b>522.482,37</b>	<b>522.482,37</b>	<b>0,00</b>	<b>228.929,51</b>	<b>73.749,95</b>	<b>146.622,13</b>	<b>514.228,24</b>	<b>220.372,08</b>
<b>MISSIONE 13 - Tutela della salute</b>								
Programma 07 - Ulteriori spese in materia sanitaria	0,00	0,00	0,00	0,00	0,00	0,00	0,00	0,00
<b>TOTALE MISSIONE 13 - Tutela della salute</b>	<b>0,00</b>	<b>0,00</b>	<b>0,00</b>	<b>0,00</b>	<b>0,00</b>	<b>0,00</b>	<b>0,00</b>	<b>0,00</b>
<b>MISSIONE 14 - Sviluppo economico e competitività</b>								
Programma 01 - Industria PMI e Artigianato	0,00	0,00	0,00	0,00	0,00	0,00	0,00	0,00
Programma 02 - Commercio - reti distributive - tutela dei consumatori	0,00	0,00	0,00	0,00	0,00	0,00	0,00	0,00
Programma 03 - Ricerca e innovazione	500,00	500,00	0,00	0,00	0,00	0,00	0,00	0,00
Programma 04 - Reti e altri servizi di pubblica utilità	73.000,00	73.000,00	0,00	3.000,00	3.000,00	1.588,00	292,80	4.588,00
<b>TOTALE MISSIONE 14 - Sviluppo economico e competitività</b>	<b>73.500,00</b>	<b>73.500,00</b>	<b>0,00</b>	<b>3.000,00</b>	<b>3.000,00</b>	<b>1.588,00</b>	<b>292,80</b>	<b>4.588,00</b>
<b>MISSIONE 15 - Politiche per il lavoro e la formazione professionale</b>								
Programma 01 - Servizi per lo sviluppo del mercato del lavoro	0,00	0,00	0,00	0,00	0,00	0,00	0,00	0,00
Programma 02 - Formazione professionale	0,00	0,00	0,00	0,00	0,00	0,00	0,00	0,00
Programma 03 - Sostegno all'occupazione	0,00	0,00	0,00	0,00	0,00	0,00	0,00	0,00
<b>TOTALE MISSIONE 15 - Politiche per il lavoro e la formazione professionale</b>	<b>0,00</b>	<b>0,00</b>	<b>0,00</b>	<b>0,00</b>	<b>0,00</b>	<b>0,00</b>	<b>0,00</b>	<b>0,00</b>
<b>MISSIONE 16 - Agricoltura, politiche agroalimentari e pesca</b>								
Programma 01 - Sviluppo del settore agricolo e del sistema agroalimentare	130,74	130,74	0,00	0,00	0,00	0,00	0,00	0,00
Programma 02 - Caccia e pesca	0,00	0,00	0,00	0,00	0,00	0,00	0,00	0,00
<b>TOTALE MISSIONE 16 - Agricoltura, politiche agroalimentari e pesca</b>	<b>130,74</b>	<b>130,74</b>	<b>0,00</b>	<b>0,00</b>	<b>0,00</b>	<b>0,00</b>	<b>0,00</b>	<b>0,00</b>
<b>MISSIONE 17 - Energia e diversificazione delle fonti energetiche</b>								
Programma 01 - Fonti energetiche	0,00	0,00	0,00	0,00	0,00	0,00	0,00	0,00
<b>TOTALE MISSIONE 17 - Energia e diversificazione delle fonti energetiche</b>	<b>0,00</b>	<b>0,00</b>	<b>0,00</b>	<b>0,00</b>	<b>0,00</b>	<b>0,00</b>	<b>0,00</b>	<b>0,00</b>
<b>MISSIONE 18 - Relazioni con le altre autonomie territoriali e locali</b>								
Programma 01 - Relazioni finanziarie con le altre autonomie territoriali	0,00	0,00	0,00	0,00	0,00	0,00	0,00	0,00
<b>TOTALE MISSIONE 18 - Relazioni con le altre autonomie territoriali e locali</b>	<b>0,00</b>	<b>0,00</b>	<b>0,00</b>	<b>0,00</b>	<b>0,00</b>	<b>0,00</b>	<b>0,00</b>	<b>0,00</b>
<b>MISSIONE 19 - Relazioni internazionali</b>								
Programma 01 - Relazioni internazionali e Cooperazione allo sviluppo	0,00	0,00	0,00	0,00	0,00	0,00	0,00	0,00
<b>TOTALE MISSIONE 19 - Relazioni internazionali</b>	<b>0,00</b>	<b>0,00</b>	<b>0,00</b>	<b>0,00</b>	<b>0,00</b>	<b>0,00</b>	<b>0,00</b>	<b>0,00</b>
<b>MISSIONE 20 - Fondi e accantonamenti</b>								
Programma 01 - Fondo di riserva	20.000,00	20.000,00	0,00	0,00	0,00	0,00	0,00	0,00
Programma 02 - Fondo crediti di dubbia esigibilità	0,00	0,00	0,00	0,00	0,00	0,00	0,00	0,00
Programma 03 - Altri fondi	741.621,19	741.621,19	0,00	52.568,41	52.568,41	0,00	0,00	52.568,41
<b>TOTALE MISSIONE 20 - Fondi e accantonamenti</b>	<b>761.621,19</b>	<b>761.621,19</b>	<b>0,00</b>	<b>52.568,41</b>	<b>52.568,41</b>	<b>0,00</b>	<b>0,00</b>	<b>52.568,41</b>
<b>MISSIONE 50 - Debito pubblico</b>								
Programma 01 - Quota interessi ammortamento mutui e prestiti obbligazionari	140.522,00	140.522,00	0,00	124.122,37	124.122,37	0,00	0,00	124.122,37
Programma 02 - Quota capitale ammortamento mutui e prestiti obbligazionari	586.195,84	586.195,84	0,00	533.508,18	533.508,18	0,00	0,00	533.508,18
<b>TOTALE MISSIONE 50 - Debito pubblico</b>	<b>706.717,84</b>	<b>706.717,84</b>	<b>0,00</b>	<b>657.630,55</b>	<b>657.630,55</b>	<b>0,00</b>	<b>0,00</b>	<b>657.630,55</b>
<b>MISSIONE 60 - Anticipazioni finanziarie</b>								
Programma 01 - Restituzione anticipazione di tesoreria	0,00	0,00	0,00	0,00	0,00	0,00	0,00	0,00
<b>TOTALE MISSIONE 60 - Anticipazioni finanziarie</b>	<b>0,00</b>	<b>0,00</b>	<b>0,00</b>	<b>0,00</b>	<b>0,00</b>	<b>0,00</b>	<b>0,00</b>	<b>0,00</b>
<b>MISSIONE 99 - Servizi per conto terzi</b>								
Programma 01 - Servizi per conto terzi e Partite di giro	1.448.000,00	1.448.000,00	0,00	558.956,99	776.270,86	1.123.563,61	-99.033,70	1.899.834,47
Programma 02 - Anticipazioni per il finanziamento del sistema sanitario nazionale	0,00	0,00	0,00	276.910,13	0,00	0,00	276.910,13	0,00
<b>TOTALE MISSIONE 99 - Servizi per conto terzi</b>	<b>1.448.000,00</b>	<b>1.448.000,00</b>	<b>0,00</b>	<b>835.867,12</b>	<b>776.270,86</b>	<b>1.123.563,61</b>	<b>177.875,43</b>	<b>1.899.834,47</b>

**Gestione di cassa**

Rilevanza centrale assume la gestione di cassa da parte dell'amministrazione in virtù:

- dell'obbligo di redazione dello schema del bilancio di previsione finanziario, costituito dalle previsioni delle entrate e delle spese, di competenza e di cassa del primo esercizio;
- della formulazione dell'art. 162, comma 6, TUEL secondo cui "Il bilancio di previsione è deliberato [...] garantendo un fondo di cassa finale non negativo";
- della stringente disciplina della Tesoreria;
- del rispetto dei tempi medi di pagamento.

Unitamente a tali disposizioni va inoltre ricordato la riforma del sistema di monitoraggio dei flussi di cassa SIOPE nella parte afferente il sistema di codificazione degli incassi e dei pagamenti. Con le modalità definite dall'articolo 14, comma 8, della legge 31 dicembre 2009, n. 196, dal 1° gennaio 2017 le codifiche SIOPE degli enti territoriali e dei loro enti strumentali in contabilità finanziaria sono state sostituite con quelle previste nella struttura del piano dei conti integrato. In applicazione di tale disposizione, le movimentazioni di cassa per titoli di I livello riassunte nella tabella a seguire coincidono con gli aggregati di cassa rilevati a livello annuale mediante il sistema SIOPE.

Va rilevato come un'oculata gestione delle movimentazioni di cassa sia prassi necessaria ed inderogabile per tutti gli operatori dell'Ente, nelle diverse fasi della previsione, gestione e rendicontazione.

La politica dell'ente è stata quella di perseguire una gestione di bilancio sana che tenesse conto dell'effettiva disponibilità di cassa nell'intero arco dell'esercizio. Ciò ha permesso di non ricorrere durante l'esercizio alle anticipazioni di tesoreria per cui il saldo della gestione di cassa coincide alla fine dell'esercizio con il fondo di cassa.

In termini complessivi è possibile affermare come la verifica dell'entità degli incassi e dei pagamenti e l'analisi sulla capacità di smaltimento dei residui forniscono interessanti informazioni sull'andamento complessivo dei flussi monetari e sul perseguimento degli equilibri prospettici.

I valori risultanti dal Conto del bilancio sono allineati con il Conto del tesoriere rimesso nei termini di legge e parificato da questa amministrazione.

IL RISULTATO COMPLESSIVO DELLA GESTIONE	GESTIONE		
	RESIDUI	COMPETENZA	TOTALE
Fondo di cassa al 1° gennaio			8.378.182,04
Riscossioni	2.271.107,16	5.082.068,78	7.353.175,94
Pagamenti	3.850.569,74	4.047.038,69	7.897.608,43
Saldo di cassa al 31 dicembre			7.833.749,55
Pagamenti per azioni esecutive non regolarizzate al 31 dicembre			0,00
<b>RISULTATO DI AMMINISTRAZIONE AL 31/12</b>			<b>7.833.749,55</b>

**Nota:** La voce "Pagamenti per azioni esecutive non regolarizzate al 31 dicembre" evidenzia eventuali pignoramenti effettuati presso la Tesoreria Unica e che, al termine dell'anno, non hanno trovato ancora una regolarizzazione nelle scritture contabili dell'ente

Dalla tabella si evince che il risultato complessivo della gestione di cassa, al pari di quanto visto per la gestione complessiva, può essere scomposto in due parti: una prima riferita alla gestione di competenza ed una seconda a quella dei residui.

L'analisi dei risultati di competenza dimostra la capacità dell'ente di trasformare, in tempi brevi, accertamenti ed impegni in flussi finanziari di entrata e di uscita e, al contempo, di verificare se lo stesso è in grado di produrre un flusso continuo di risorse monetarie tale da soddisfare le esigenze di pagamento, riducendo il ricorso ad anticipazioni di tesoreria o a dilazioni di pagamento con addebito degli interessi passivi.

In un'analisi disaggregata, inoltre, il risultato complessivo può essere analizzato attraverso le componenti fondamentali del bilancio cercando di evidenziare quale di queste partecipa più attivamente al conseguimento del risultato. Un risultato positivo della gestione di cassa può compensare anche eventuali deficienze della gestione di competenza, con effetti positivi sulla gestione monetaria complessiva.

I dati riferibili alla gestione di cassa del 2022, distinta tra competenza e residuo, sono sintetizzati nella seguente tabella:

Flussi di cassa 2022	Incassi / Pagamenti Competenza	Incassi / Pagamenti Conto Residui	Totale Incassi
<b>Fondo cassa iniziale</b>			<b>8.378.182,04</b>
Titolo 1 - Entrate di natura tributaria	3.421.673,08	792.853,67	4.214.526,75
Titolo 2 - Trasferimenti correnti	237.897,94	9.287,75	247.185,69
Titolo 3 - Entrate Extratributarie	581.742,80	353.215,25	934.958,05
<b>Totale Titoli 1+2+3 Entrata (A)</b>	<b>4.241.313,82</b>	<b>1.155.356,67</b>	<b>5.396.670,49</b>
Titolo 1 - Spese correnti	2.737.259,65	1.738.061,25	4.475.320,90
Titolo 4 - Rimborso di prestiti	533.508,18	0,00	533.508,18
<b>Totale Titoli 1+4 Spesa (B)</b>	<b>3.270.767,83</b>	<b>1.738.061,25</b>	<b>5.008.829,08</b>
<b>Differenza di parte corrente (C=A-B)</b>	<b>970.545,99</b>	<b>-582.704,58</b>	<b>387.841,41</b>
Titolo 4 - Entrate in conto capitale	115.066,13	1.115.750,49	1.230.816,62
Titolo 5 - Entrate da riduzione attività finanziarie	0,00	0,00	0,00
Titolo 6 - Accensione prestiti	0,00	0,00	0,00
<b>Totale Titoli 4+5+6 Entrata (D)</b>	<b>115.066,13</b>	<b>1.115.750,49</b>	<b>1.230.816,62</b>
Titolo 2 - Spese in conto capitale	0,00	988.944,88	988.944,88
Titolo 3 - Spese per incremento attività finanziarie	0,00	0,00	0,00
<b>Totale Titoli 2+3 Spesa (E)</b>	<b>0,00</b>	<b>988.944,88</b>	<b>988.944,88</b>
<b>Differenza di parte capitale (F=D-E)</b>	<b>115.066,13</b>	<b>126.805,61</b>	<b>241.871,74</b>
Titolo 7 - Anticipazioni da Istituto Tesoriere	0,00	0,00	0,00
Titolo 5 - Chiusura Anticipazioni da Istituto Tesorerie (-)	0,00	0,00	0,00
Titolo 9 - Entrate per conto di terzi e partite di giro	725.688,83	0,00	725.688,83
Titolo 7 - Spese per conto di terzi e partite di giro (-)	776.270,86	1.123.563,61	1.899.834,47
<b>Fondo cassa finale</b>			<b>7.833.749,55</b>

Come evidenziato sopra, nel corso dell'esercizio l'ente non ha dovuto ricorrere a delle anticipazioni di tesoreria per poter rispondere dei momentanei squilibri di cassa.

## 2 Modifiche intervenute sul bilancio di previsione

Nelle tabelle che seguono sono riportate le principali variazioni intervenute sulle previsioni iniziali a seguito della procedura di assestamento di bilancio e delle variazioni rese necessarie in corso d'anno, distintamente per titoli di entrata e di spesa. Nei paragrafi precedenti è stato, inoltre, riportato il dettaglio di dette variazioni in termini di macroaggregato e di missioni.

CONFRONTO TRA PREVISIONI ED ACCERTAMENTI 2022	PREVISIONI INIZIALI	PREVISIONI DEFINITIVE	ACCERTAMENTI 2022	% accertamenti su previsioni definitive
TITOLO 1 - Entrate correnti di natura tributaria, contributiva e perequativa	5.260.512,26	5.260.512,26	4.590.250,09	87,26
TITOLO 2 - Trasferimenti correnti	252.894,32	252.894,32	473.413,28	187,20
TITOLO 3 - Entrate extratributarie	1.556.700,58	1.556.700,58	1.086.286,77	69,78
TITOLO 4 - Entrate in conto capitale	1.104.564,58	1.104.564,58	276.375,28	25,02
TITOLO 5 - Entrate da riduzione di attività finanziarie	0,00	0,00	0,00	0,00
TITOLO 6 - Accensione prestiti	0,00	0,00	0,00	0,00
TITOLO 7 - Anticipazioni da istituto tesoriere/cassiere	0,00	0,00	0,00	0,00
TITOLO 9 - Entrate per conto terzi e partite di giro	1.448.000,00	1.448.000,00	835.867,12	57,73
<b>TOTALE TITOLI</b>	<b>9.622.671,74</b>	<b>9.622.671,74</b>	<b>7.262.192,54</b>	<b>75,47</b>

Relazione sulla gestione - Esercizio 2022



CONFRONTO TRA PREVISIONI ED IMPEGNI 2022	PREVISIONI INIZIALI	PREVISIONI DEFINITIVE	IMPEGNI 2022	% impegni su previsioni definitive
TITOLO 1 - Spese correnti	7.253.010,72	7.253.010,72	5.121.309,65	70,61
TITOLO 2 - Spese in conto capitale	1.540.793,44	1.540.793,44	193.777,09	12,58
TITOLO 3 - Spese per incremento di attività finanziarie	0,00	0,00	0,00	0,00
TITOLO 4 - Rimborso di prestiti	566.195,84	566.195,84	533.508,18	94,23
TITOLO 5 - Chiusura Anticipazioni ricevute da istituto tesoriere/cassiere	0,00	0,00	0,00	0,00
TITOLO 7 - Spese per conto terzi e partite di giro	1.448.000,00	1.448.000,00	835.867,12	57,73
<b>TOTALE TITOLI</b>	<b>10.808.000,00</b>	<b>10.808.000,00</b>	<b>6.684.462,04</b>	<b>61,85</b>

## 2.1 Variazioni di bilancio

Ciò premesso, nel corso del 2022, l'ente non è dovuto ricorrere a delle variazioni di bilancio se non a quelle previste in sede di assestamento di bilancio.

## 2.2 Assestamento di bilancio

Ai sensi del principio contabile applicato concernente la programmazione di bilancio il disegno di legge di assestamento del bilancio deve essere presentato al Consiglio entro il 30 giugno di ogni anno e deliberato entro il 31 luglio.

L'ente, nel caso di specie, non ha modificato gli stanziamenti di bilancio previsti in sede di approvazione del bilancio di previsione, come è possibile desumere dalla identità tra le previsioni iniziali e quelle finali di cui alle tabelle che seguono.

CONFRONTO TRA PREVISIONI ED ACCERTAMENTI 2022	PREVISIONI INIZIALI	PREVISIONI a esito assestato	ACCERTAMENTI 2022	% accertamenti su previsioni assestate
TITOLO 1 - Entrate correnti di natura tributaria, contributiva e perequativa	5.260.512,26	5.260.512,26	4.590.250,09	87,26
TITOLO 2 - Trasferimenti correnti	252.894,32	252.894,32	473.413,28	187,20
TITOLO 3 - Entrate extratributarie	1.556.700,58	1.556.700,58	1.086.286,77	69,78
TITOLO 4 - Entrate in conto capitale	1.104.564,58	1.104.564,58	276.375,28	25,02
TITOLO 5 - Entrate da riduzione di attività finanziarie	0,00	0,00	0,00	0,00
TITOLO 6 - Accensione prestiti	0,00	0,00	0,00	0,00
TITOLO 7 - Anticipazioni da istituto tesoriere/cassiere	0,00	0,00	0,00	0,00
TITOLO 9 - Entrate per conto terzi e partite di giro	1.448.000,00	1.448.000,00	835.867,12	57,73
<b>TOTALE TITOLI</b>	<b>9.622.671,74</b>	<b>9.622.671,74</b>	<b>7.262.192,54</b>	<b>75,47</b>

CONFRONTO TRA PREVISIONI ED IMPEGNI 2022	PREVISIONI INIZIALI	PREVISIONI a esito assestato	IMPEGNI 2022	% impegni su previsioni assestate
TITOLO 1 - Spese correnti	7.253.010,72	7.253.010,72	5.121.309,65	70,61
TITOLO 2 - Spese in conto capitale	1.540.793,44	1.540.793,44	193.777,09	12,58
TITOLO 3 - Spese per incremento di attività finanziarie	0,00	0,00	0,00	0,00
TITOLO 4 - Rimborso di prestiti	566.195,84	566.195,84	533.508,18	94,23
TITOLO 5 - Chiusura Anticipazioni ricevute da istituto tesoriere/cassiere	0,00	0,00	0,00	0,00
TITOLO 7 - Spese per conto terzi e partite di giro	1.448.000,00	1.448.000,00	835.867,12	57,73
<b>TOTALE TITOLI</b>	<b>10.808.000,00</b>	<b>10.808.000,00</b>	<b>6.684.462,04</b>	<b>61,85</b>

## SEZIONE 3 - Rendiconto finanziario: risultati della gestione

---

Nella seguente sezione si riportano le risultanze finanziarie della gestione analizzando separatamente le entrate e le spese in conformità di quanto indicato nell'art. 1, comma 1, lett c), del DM 7 settembre 2020 che ha modificato il paragrafo 13.10.3 del principio contabile sulla programmazione.

L'Ente locale, per sua natura, è caratterizzato dall'esigenza di massimizzare la soddisfazione degli utenti-cittadini attraverso l'erogazione di servizi che trovano la copertura finanziaria in una precedente attività di acquisizione delle risorse. L'attività di ricerca delle fonti di finanziamento, sia per la copertura della spesa corrente che di quella d'investimento, costituisce il primo momento dell'attività di programmazione. Da essa e dall'ammontare delle risorse che sono state preventivate, distinte a loro volta per natura e caratteristiche, conseguono le successive previsioni di spesa.

Per questa ragione la relazione, in questo punto, si sviluppa prendendo in considerazione dapprima le entrate, cercando di evidenziare le modalità in cui le stesse finanziano la spesa al fine di perseguire gli obiettivi definiti.

In particolare, l'analisi delle entrate che segue parte da una ricognizione sui titoli per poi passare ad approfondire i contenuti di ciascuno di essi.

### 1 Analisi delle entrate

L'intera manovra di acquisizione delle risorse, posta in essere da questa amministrazione nel corso dell'anno 2022, è sintetizzata nell'esame per titoli che si riscontra nella tabella sottostante; dalla sua lettura si comprende come i valori complessivi siano stati determinati e, di conseguenza, quali scelte l'amministrazione abbia posto in essere nell'esercizio finanziario.

Nella tabella, oltre agli importi degli accertamenti e degli incassi, di competenza e in conto residui, è riportato anche il valore in percentuale che indica la quota di partecipazione di ciascun titolo alla determinazione del volume complessivo delle entrate.

L'analisi delle entrate è di più immediata comprensione se si ricorda la composizione dei diversi titoli che la determinano, secondo le indicazioni a tal riguardo fornite nel glossario del piano dei conti integrato.

Il primo livello di classificazione delle entrate prevede la suddivisione delle stesse in "Titoli", identificativi della "natura" e della "fonte di provenienza" delle risorse. In particolare:

- il "Titolo 1" comprende le entrate aventi natura tributaria, contributiva e perequativa per le quali l'ente ha una certa discrezionalità impositiva attraverso appositi regolamenti, nel rispetto della normativa quadro vigente;
- il "Titolo 2" vede iscritte le entrate provenienti da trasferimenti correnti dallo Stato, da altri enti del settore pubblico allargato e, in genere, da economie terze. Esse sono finalizzate alla gestione corrente e, cioè, ad assicurare l'ordinaria e giornaliera attività dell'ente;
- il "Titolo 3" sintetizza tutte le entrate di natura extratributaria, per la maggior parte costituite da proventi di natura patrimoniale propria o derivanti dall'erogazione di servizi pubblici;
- il "Titolo 4" è costituito da entrate in conto capitale, derivanti da alienazione di beni e da trasferimenti dello Stato o di altri enti del settore pubblico allargato diretti a finanziare le spese d'investimento;
- il "Titolo 5" propone le entrate da riduzione di attività finanziarie, relative alle alienazioni di attività finanziarie ed altre operazioni finanziarie che non costituiscono debito per l'ente
- il "Titolo 6" comprende entrate ottenute da soggetti terzi sotto forma di indebitamento a breve, medio e lungo termine;
- il "Titolo 7" accoglie le entrate relative a finanziamenti a breve termine erogate in c/anticipazione dall'istituto tesoriere.

Nella tabella che segue sono riportate le entrate per titoli di provenienza distinguendo la componente di competenza (accertamenti e incassi in conto competenza) da quella afferente la gestione dei residui per la quale si riportano i relativi incassi.

ENTRATE PER TITOLI	ACCERTAMENTI COMPETENZA 2022	%	INCASSI COMPETENZA 2022	%	INCASSI C/RESIDUI 2022	%
TOTALE TITOLO 1 - Entrate correnti di natura tributaria, contributiva e perequativa	4.590.250,09	63,21	3.421.673,08	67,33	792.853,67	34,91
TOTALE TITOLO 2 - Trasferimenti correnti	473.413,28	6,52	237.897,94	4,68	9.287,75	0,41
TOTALE TITOLO 3 - Entrate extratributarie	1.086.286,77	14,96	581.742,80	11,45	353.215,25	15,55
TOTALE TITOLO 4 - Entrate in conto capitale	276.375,28	3,81	115.066,13	2,26	1.115.750,49	49,13
TOTALE TITOLO 5 - Entrate da riduzione di attività finanziarie	0,00	0,00	0,00	0,00	0,00	0,00
TOTALE TITOLO 6 - Accensione prestiti	0,00	0,00	0,00	0,00	0,00	0,00
TOTALE TITOLO 7 - Anticipazioni da istituto tesoriere/cassiere	0,00	0,00	0,00	0,00	0,00	0,00
TOTALE TITOLO 9 - Entrate per conto terzi e partite di giro	835.867,12	11,51	725.688,83	14,28	0,00	0,00
<b>TOTALE TITOLI</b>	<b>7.262.192,54</b>	<b>100,00</b>	<b>5.082.068,78</b>	<b>100,00</b>	<b>2.271.107,16</b>	<b>100,00</b>

Ulteriori spunti di riflessione, in particolare per comprendere se alcuni scostamenti rispetto al trend medio siano connessi con accadimenti di natura straordinaria, possono poi essere ottenuti confrontando le risultanze dell'anno 2022 con quelle del precedente biennio. Nel nostro ente questo confronto evidenzia le seguenti risultanze:

ENTRATE PER TITOLI	ACCERTAMENTI			Differenze	
	2020	2021	2022	Differenza 2022 - 2021	Differenza 2022 - 2020
TITOLO 1 - Entrate correnti di natura tributaria, contributiva e perequativa	4.862.834,57	5.510.956,96	4.590.250,09	-920.706,87	-272.584,48
TITOLO 2 - Trasferimenti correnti	1.114.299,20	1.210.694,53	473.413,28	-737.281,25	-640.885,92
TITOLO 3 - Entrate extratributarie	915.459,77	1.137.149,10	1.086.286,77	-50.862,33	170.827,00
TITOLO 4 - Entrate in conto capitale	508.905,12	2.090.490,85	276.375,28	-1.814.115,57	-232.529,84
TITOLO 5 - Entrate da riduzione di attività finanziarie	0,00	0,00	0,00	0,00	0,00
TITOLO 6 - Accensione prestiti	0,00	160.500,00	0,00	-160.500,00	0,00
TITOLO 7 - Anticipazioni da istituto tesoriere/cassiere	0,00	0,00	0,00	0,00	0,00
TITOLO 9 - Entrate per conto terzi e partite di giro	726.718,86	1.874.738,93	835.867,12	-1.038.871,81	109.148,26
<b>TOTALE TITOLI</b>	<b>8.128.217,52</b>	<b>11.984.530,37</b>	<b>7.262.192,54</b>	<b>-4.722.337,83</b>	<b>-866.024,98</b>

L'analisi condotta finora sulle entrate ha riguardato esclusivamente i "Titoli" e, cioè, le aggregazioni di massimo livello che, quantunque forniscano una prima indicazione sulle fonti dell'entrata e sulla loro natura, non sono sufficienti per una valutazione complessiva delle strategie di provenienza del finanziamento per la quale è più interessante verificare come i singoli titoli siano composti.

Per sopperire alle carenze informative, si propone una lettura di ciascuno di essi per "tipologie", cioè secondo una articolazione prevista dallo stesso legislatore.

### ***1.1 Entrate correnti di natura tributaria, contributiva e perequativa***

Le entrate correnti di natura tributaria, contributiva e perequativa rappresentano una voce particolarmente importante nell'intera politica di reperimento delle risorse posta in essere da questa amministrazione, consapevole dei riflessi che una eccessiva pressione fiscale possa determinare sulla crescita del tessuto economico del territorio amministrato.

Allo stesso tempo occorre tener presente che, il progressivo processo di riduzione delle entrate da contributi da parte dello Stato, impone alla Giunta di non poter ridurre in modo eccessivo le aliquote e le tariffe.

Nelle tabella sottostante viene presentata la composizione del Titolo 1 dell'entrata con riferimento agli accertamenti risultanti dal rendiconto 2022 analizzati per tipologia di entrata:

TITOLO 1 - TIPOLOGIE	ACCERTAMENTI COMPETENZA 2022	%	INCASSI COMPETENZA 2022	%	INCASSI C/RESIDUI 2022	%
Tipologia 101: Imposte, tasse e proventi assimilati	4.574.903,84	99,67	3.421.673,08	100,00	754.018,11	95,10
Tipologia 104: Compartecipazioni di tributi	0,00	0,00	0,00	0,00	0,00	0,00
Tipologia 301: Fondi perequativi da Amministrazioni Centrali	15.346,25	0,33	0,00	0,00	38.835,56	4,90
Tipologia 302: Fondi perequativi dalla Regione o Provincia autonoma (solo per Enti locali)	0,00	0,00	0,00	0,00	0,00	0,00
<b>TOTALE TITOLO 1 - Entrate correnti di natura tributaria, contributiva e perequativa</b>	<b>4.590.250,09</b>	<b>100,00</b>	<b>3.421.673,08</b>	<b>100,00</b>	<b>792.853,67</b>	<b>100,00</b>

Gli accertamenti delle entrate del Titolo 1 ammontano a complessivi € 4.590.250,09 e rappresentano l'87,26% delle somme definitivamente previste.

Per rendere ancor più completo il panorama di informazioni, nella tabella che segue si propone il confronto di ciascuna tipologia con gli accertamenti del 2020 e del 2021.

TITOLO 1 - TIPOLOGIE ACCERTAMENTI DI COMPETENZA	2020	2021	2022
Tipologia 101: Imposte, tasse e proventi assimilati	4.606.559,44	5.353.631,37	4.574.903,84
Tipologia 104: Compartecipazioni di tributi	0,00	0,00	0,00
Tipologia 301: Fondi perequativi da Amministrazioni Centrali	256.275,13	157.325,59	15.346,25
Tipologia 302: Fondi perequativi dalla Regione o Provincia autonoma (solo per Enti locali)	0,00	0,00	0,00
<b>TOTALE TITOLO 1 - Entrate correnti di natura tributaria, contributiva e perequativa</b>	<b>4.862.834,57</b>	<b>5.510.956,96</b>	<b>4.590.250,09</b>

Nell'ambito delle informazioni di sintesi appena riportate è opportuno evidenziarne alcune a un maggiore livello di dettaglio perché rilevanti ai fini della comprensione delle dinamiche di riscossione dell'ente.

Le entrate più significative del titolo in discorso sono state le seguenti:

TITOLO 1 - Entrate più significative	PREVISIONI INIZIALI	PREVISIONI DEFINITIVE	%	ACCERTAMENTI	%
<b>Totale analisi delle voci più significative del titolo 1 - Entrate correnti di natura tributaria, contributiva e perequativa</b>	<b>3.209.448,03</b>	<b>3.209.448,03</b>	<b>100,00</b>	<b>2.531.493,47</b>	<b>78,88</b>
Imposte, tasse e proventi assimilati	3.190.000,00	3.190.000,00	100,00	2.516.147,22	78,88
Imposta municipale propria	2.815.000,00	2.815.000,00	100,00	2.142.113,18	76,10
Addizionale comunale IRPEF	360.000,00	360.000,00	100,00	374.034,04	103,90
Tassa smaltimento rifiuti solidi urbani	15.000,00	15.000,00	100,00	0,00	0,00
Fondi perequativi da Amministrazioni Centrali	19.448,03	19.448,03	100,00	15.346,25	78,91
Fondi perequativi dallo Stato	19.448,03	19.448,03	100,00	15.346,25	78,91

## 1.2 Trasferimenti correnti

Abbiamo già sottolineato, nelle relazioni degli anni passati, come il ritorno verso un modello di "federalismo fiscale" veda le realtà locali direttamente investite di un sempre maggiore potere impositivo all'interno di una regolamentazione primaria da parte dello Stato, che, di contro, ha determinato una progressiva riduzione dei trasferimenti centrali.

In questo contesto di riferimento deve essere letto il Titolo 2 delle entrate, nel quale le varie categorie misurano la contribuzione da parte dello Stato, della regione, di organismi dell'Unione europea e di altri enti del settore pubblico allargato finalizzata sia ad assicurare l'ordinaria gestione dell'ente che ad erogare i servizi di propria competenza.

TITOLO 2 - TIPOLOGIE	ACCERTAMENTI COMPETENZA 2022	%	INCASSI COMPETENZA 2022	%	INCASSI C/RESIDUI 2022	%
Tipologia 101: Trasferimenti correnti da Amministrazioni pubbliche	471.943,28	99,69	236.427,94	99,38	9.287,75	100,00
Tipologia 102: Trasferimenti correnti da Famiglie	1.470,00	0,31	1.470,00	0,62	0,00	0,00
Tipologia 103: Trasferimenti correnti da Imprese	0,00	0,00	0,00	0,00	0,00	0,00
Tipologia 104: Trasferimenti correnti da Istituzioni Sociali Private	0,00	0,00	0,00	0,00	0,00	0,00
Tipologia 105: Trasferimenti correnti dall'Unione europea e dal Resto del Mondo	0,00	0,00	0,00	0,00	0,00	0,00
<b>TOTALE TITOLO 2 - Trasferimenti correnti</b>	<b>473.413,28</b>	<b>100,00</b>	<b>237.897,94</b>	<b>100,00</b>	<b>9.287,75</b>	<b>100,00</b>

Altrettanto importante può risultare la conoscenza dell'andamento delle entrate di ciascuna tipologia del titolo attraverso il confronto con gli accertamenti del 2020 e del 2021.

TITOLO 2 - TIPOLOGIE ACCERTAMENTI DI COMPETENZA	2020	2021	2022
Tipologia 101: Trasferimenti correnti da Amministrazioni pubbliche	1.112.190,65	1.210.694,53	471.943,28
Tipologia 102: Trasferimenti correnti da Famiglie	0,00	0,00	1.470,00
Tipologia 103: Trasferimenti correnti da Imprese	2.108,55	0,00	0,00
Tipologia 104: Trasferimenti correnti da Istituzioni Sociali Private	0,00	0,00	0,00
Tipologia 105: Trasferimenti correnti dall'Unione europea e dal Resto del Mondo	0,00	0,00	0,00
<b>TOTALE TITOLO 2 - Trasferimenti correnti</b>	<b>1.114.299,20</b>	<b>1.210.694,53</b>	<b>473.413,28</b>

### 1.3 Entrate extratributarie

Le Entrate extratributarie (Titolo 3) costituiscono il terzo componente nella definizione dell'ammontare complessivo delle risorse destinate al finanziamento della spesa corrente. Sono compresi in questo titolo i proventi dei servizi pubblici, i proventi dei beni dell'ente, gli interessi sulle anticipazioni e crediti, gli utili netti delle aziende speciali e partecipate, i dividendi di società e altre poste residuali come i proventi diversi.

Il valore complessivo del titolo è stato già analizzato in precedenza; in questo paragrafo si vuole approfondire il contenuto delle varie categorie riportate nella tabella seguente, per le quali viene - riportato l'importo accertato nell'anno 2022 e la percentuale rispetto al totale del titolo.

Gli accertamenti delle entrate del Titolo 3 ammontano a complessivi € 1.086.286,77 e rappresentano il 69,79 % delle somme definitivamente previste.

TITOLO 3 - TIPOLOGIE	ACCERTAMENTI COMPETENZA 2022	%	INCASSI COMPETENZA 2022	%	INCASSI C/RESIDUI 2022	%
Tipologia 100: Vendita di beni e servizi e proventi derivanti dalla gestione dei beni	861.046,15	79,27	367.222,44	63,12	224.370,38	63,52
Tipologia 200: Proventi derivanti dall'attività di controllo e repressione delle irregolarità e degli illeciti	107.876,38	9,93	107.620,24	18,50	1.731,84	0,49
Tipologia 300: Interessi attivi	251,98	0,02	0,00	0,00	4,51	0,00
Tipologia 400: Altre entrate da redditi da capitale	0,00	0,00	0,00	0,00	86.601,79	24,52
Tipologia 500: Rimborsi e altre entrate correnti	117.112,26	10,78	106.900,12	18,38	40.506,73	11,47
<b>TOTALE TITOLO 3 - Entrate extratributarie</b>	<b>1.086.286,77</b>	<b>100,00</b>	<b>581.742,80</b>	<b>100,00</b>	<b>353.215,25</b>	<b>100,00</b>

Nella tabella seguente viene presentato il confronto di ciascuna tipologia con i valori accertati negli anni 2020 e 2021.

TITOLO 3 - TIPOLOGIE ACCERTAMENTI DI COMPETENZA	2020	2021	2022
Tipologia 100: Vendita di beni e servizi e proventi derivanti dalla gestione dei beni	712.980,28	809.024,48	861.046,15
Tipologia 200: Proventi derivanti dall'attività di controllo e repressione delle irregolarità e degli illeciti	97.564,22	90.500,00	107.876,38
Tipologia 300: Interessi attivi	0,00	10,00	251,98
Tipologia 400: Altre entrate da redditi da capitale	0,00	88.904,25	0,00
Tipologia 500: Rimborsi e altre entrate correnti	104.915,27	148.710,37	117.112,26
<b>TOTALE TITOLO 3 - Entrate extratributarie</b>	<b>915.459,77</b>	<b>1.137.149,10</b>	<b>1.086.286,77</b>

Tra le voci di entrata più significative ricordiamo:

TITOLO 3 - Entrate più significative	PREVISIONI INIZIALI	PREVISIONI DEFINITIVE	%	ACCERTAMENTI	%
<b>Totale analisi delle voci più significative del titolo 3 - Entrate extratributarie</b>	<b>1.556.700,58</b>	<b>1.556.700,58</b>	<b>100,00</b>	<b>1.086.286,77</b>	<b>69,78</b>
Entrate dalla vendita e dall'erogazione di servizi	232.370,40	232.370,40	100,00	214.571,43	92,34
Entrate dalla vendita di servizi	232.370,40	232.370,40	100,00	214.571,43	92,34
Proventi derivanti dalla gestione dei beni	757.843,21	757.843,21	100,00	646.474,72	85,30
Canoni e concessioni e diritti reali di godimento	707.043,21	707.043,21	100,00	602.058,17	85,15
Fitti, noleggi e locazioni	50.800,00	50.800,00	100,00	44.416,55	87,43
Entrate da amministrazioni pubbliche derivanti dall'attività di controllo e repressione delle irregolarità e degli illeciti	2.000,00	2.000,00	100,00	0,00	0,00
Altre entrate derivanti dall'attività di controllo e repressione di irregolarità e illeciti delle amministrazioni pubbliche n.a.c.	2.000,00	2.000,00	100,00	0,00	0,00
Entrate da famiglie derivanti dall'attività di controllo e repressione delle irregolarità e degli illeciti	103.000,00	103.000,00	100,00	107.876,38	104,73
Proventi da multe, ammende, sanzioni e oblazioni a carico delle famiglie	103.000,00	103.000,00	100,00	107.876,38	104,73
Interessi attivi da titoli o finanziamenti a medio - lungo termine	0,00	0,00	0,00	248,62	0,00
Interessi attivi da mutui e altri finanziamenti a medio lungo termine	0,00	0,00	0,00	248,62	0,00
Altri interessi attivi	0,00	0,00	0,00	3,36	0,00
Altri interessi attivi diversi	0,00	0,00	0,00	3,36	0,00
Indennizzi di assicurazione	9.000,00	9.000,00	100,00	8.218,48	91,32
Indennizzi di assicurazione contro i danni	9.000,00	9.000,00	100,00	8.218,48	91,32
Rimborsi in entrata	308.091,60	308.091,60	100,00	1.091,60	0,35
Rimborsi ricevuti per spese di personale (comando, distacco, fuori ruolo, convenzioni, ecc.)	1.091,60	1.091,60	100,00	1.091,60	100,00
Entrate da rimborsi, recuperi e restituzioni di somme non dovute o incassate in eccesso	307.000,00	307.000,00	100,00	0,00	0,00
Altre entrate correnti n.a.c.	144.395,37	144.395,37	100,00	107.802,18	74,66
Altre entrate correnti n.a.c.	144.395,37	144.395,37	100,00	107.802,18	74,66

**1.4 Entrate in conto capitale**

Il Titolo 4 rappresenta il primo aggregato delle entrate in conto capitale, ovvero delle entrate che contribuiscono, insieme a quelle dei Titoli 5 e 6, al finanziamento delle spese d'investimento ed all'acquisizione di beni utilizzabili per più esercizi, nei processi produttivi/erogativi dell'ente locale.

Anche per le entrate del Titolo 4 il legislatore ha presentato un'articolazione per tipologie, così come riportate nella seguente tabella.

TITOLO 4 - TIPOLOGIE	ACCERTAMENTI COMPETENZA 2022	%	INCASSI COMPETENZA 2022	%	INCASSI C/RESIDUI 2022	%
Tipologia 100: Tributi in conto capitale	0,00	0,00	0,00	0,00	0,00	0,00
Tipologia 200: Contributi agli investimenti	148.570,71	53,76	57.379,56	49,87	904.171,28	81,04
Tipologia 300: Altri trasferimenti in conto capitale	0,00	0,00	0,00	0,00	0,00	0,00
Tipologia 400: Entrate da alienazione di beni materiali e immateriali	99.064,23	35,84	45.446,23	39,50	7.858,00	0,70
Tipologia 500: Altre entrate in conto capitale	28.740,34	10,40	12.240,34	10,64	203.721,21	18,26
<b>TOTALE TITOLO 4 - Entrate in conto capitale</b>	<b>276.375,28</b>	<b>100,00</b>	<b>115.066,13</b>	<b>100,00</b>	<b>1.115.750,49</b>	<b>100,00</b>

Gli accertamenti delle entrate del Titolo 4 ammontano a complessivi € 276.375,28 e rappresentano il 25,03% delle somme definitivamente previste.

I valori percentuali esprimono in modo ancor più evidente il rapporto proporzionale tra le varie tipologie sia con riferimento alla gestione di competenza che a quella di cassa.

Proiettando l'analisi nell'ottica triennale, invece, l'andamento delle entrate, articolate nelle varie tipologie del titolo, evidenzia una situazione corrispondente a quella riportata nella tabella che segue:

TITOLO 4 - TIPOLOGIE ACCERTAMENTI DI COMPETENZA	2020	2021	2022
Tipologia 100: Tributi in conto capitale	0,00	0,00	0,00
Tipologia 200: Contributi agli investimenti	317.471,43	1.662.282,78	148.570,71
Tipologia 300: Altri trasferimenti in conto capitale	0,00	0,00	0,00
Tipologia 400: Entrate da alienazione di beni materiali e immateriali	34.200,01	34.248,97	99.064,23
Tipologia 500: Altre entrate in conto capitale	157.233,68	393.959,10	28.740,34
<b>TOTALE TITOLO 4 - Entrate in conto capitale</b>	<b>508.905,12</b>	<b>2.090.490,85</b>	<b>276.375,28</b>

Scendendo più nel dettaglio, è possibile evidenziare le entrate più rilevanti nell'ambito di detto titolo:

TITOLO 4 - Entrate più significative	PREVISIONI INIZIALI	PREVISIONI DEFINITIVE	%	ACCERTAMENTI	%
<b>Totale analisi delle voci più significative del titolo 4 - Entrate in conto capitale</b>	<b>1.104.564,58</b>	<b>1.104.564,58</b>	<b>100,00</b>	<b>276.375,28</b>	<b>25,02</b>
Contributi agli investimenti da amministrazioni pubbliche	648.340,97	648.340,97	100,00	148.570,71	22,92
Contributi agli investimenti da Amministrazioni Centrali	89.000,00	89.000,00	100,00	89.000,00	100,00
Contributi agli investimenti da Amministrazioni Locali	559.340,97	559.340,97	100,00	59.570,71	10,65
Alienazione di beni materiali	99.064,23	99.064,23	100,00	99.064,23	100,00
Alienazione di diritti reali	4.064,23	4.064,23	100,00	4.064,23	100,00
Alienazione di altri beni materiali	95.000,00	95.000,00	100,00	95.000,00	100,00
Permessi di costruire	357.159,38	357.159,38	100,00	28.740,34	8,05
Permessi di costruire	357.159,38	357.159,38	100,00	28.740,34	8,05

**1.5 Entrate da riduzione di attività finanziarie**

Il Titolo 5 accoglie le entrate relative ad alienazioni di attività finanziarie oltre che ad operazioni di credito che non costituiscono fonti di finanziamento per l'ente.

TITOLO 5 - TIPOLOGIE	ACCERTAMENTI COMPETENZA 2022	%	INCASSI COMPETENZA 2022	%	INCASSI C/RESIDUI 2022	%
Tipologia 100: Alienazione di attività finanziarie	0,00	0,00	0,00	0,00	0,00	0,00
Tipologia 200: Riscossione crediti di breve termine	0,00	0,00	0,00	0,00	0,00	0,00
Tipologia 300: Riscossione crediti di medio-lungo termine	0,00	0,00	0,00	0,00	0,00	0,00
Tipologia 400: Altre entrate per riduzione di attività finanziarie	0,00	0,00	0,00	0,00	0,00	0,00
<b>TOTALE TITOLO 5 - Entrate da riduzione di attività finanziarie</b>	<b>0,00</b>	<b>0,00</b>	<b>0,00</b>	<b>0,00</b>	<b>0,00</b>	<b>0,00</b>

### **1.6 Entrate da accensione prestiti**

L'ente nell'esercizio non è dovuto ricorrere a procedure di indebitamento, per cui non si registrano nuove quote di prestiti e altri finanziamenti e breve e medio – lungo termine.

TITOLO 6 - TIPOLOGIE	ACCERTAMENTI COMPETENZA 2022	%	INCASSI COMPETENZA 2022	%	INCASSI C/RESIDUI 2022	%
Tipologia 100: Emissione di titoli obbligazionari	0,00	0,00	0,00	0,00	0,00	0,00
Tipologia 200: Accensione prestiti a breve termine	0,00	0,00	0,00	0,00	0,00	0,00
Tipologia 300: Accensione mutui e altri finanziamenti a medio lungo termine	0,00	0,00	0,00	0,00	0,00	0,00
Tipologia 400: Altre forme di indebitamento	0,00	0,00	0,00	0,00	0,00	0,00
<b>TOTALE TITOLO 6 - Accensione prestiti</b>	<b>0,00</b>	<b>0,00</b>	<b>0,00</b>	<b>0,00</b>	<b>0,00</b>	<b>0,00</b>

Va rilevato come siano incluse nelle accensioni di prestiti anche le anticipazioni di liquidità diverse dalle anticipazioni di cassa erogate dal tesoriere dell'ente. Le anticipazioni di liquidità sono definite dall'articolo 3, comma 17, della legge n. 350/2003, come "operazioni che non comportano risorse aggiuntive, ma consentono di superare, entro il limite massimo stabilito dalla normativa statale vigente, una momentanea carenza di liquidità e di effettuare spese per le quali è già prevista idonea copertura di bilancio". Le anticipazioni di liquidità non costituiscono indebitamento agli effetti dell'art. 119 della Costituzione e di norma si estinguono entro un anno.

In riferimento alle prescrizioni di cui all'art. 11, comma 6, lettera l) del D.Lgs. n. 118/2011 deve essere riportato l'elenco delle garanzie principali o sussidiarie prestate dall'ente a favore di enti e di altri soggetti ai sensi delle leggi vigenti, con l'indicazione delle eventuali richieste di escussione nei confronti dell'ente e del rischio di applicazione dell'articolo 3, comma 17 della legge 24 dicembre 2003, n. 350. Il Comune di Porto Azzurro non ha prestato garanzie a favore della P.A. o a favore di altri soggetti

### **1.7 Entrate da anticipazione da istituto tesoriere/cassiere**

Il Titolo 7 delle entrate evidenzia l'entità delle risorse accertate per effetto dell'eventuale ricorso all'anticipazione di tesoreria.

Tali entrate sono contabilizzate in tale titolo e non tra le accensioni dei prestiti come nel caso di altre anticipazioni di liquidità perché, ai sensi dell'articolo all'art. 3, comma 17, della legge 350/2003, non costituiscono debito dell'ente. Esse infatti, sono destinate a fronteggiare temporanee esigenze di liquidità dell'ente e destinate ad essere chiuse entro l'esercizio.

Pertanto, alla data del 31 dicembre di ciascun esercizio, l'ammontare delle entrate accertate e riscosse derivanti da anticipazioni deve corrispondere all'ammontare delle spese impegnate e pagate per la chiusura delle stesse.

Le entrate derivanti dalle anticipazioni di tesoreria e le corrispondenti spese riguardanti la chiusura



delle anticipazioni di tesoreria sono state contabilizzate nel rispetto del principio contabile generale n. 4, dell'integrità, per il quale le entrate e le spese devono essere registrate per il loro intero importo, al lordo delle correlate spese e entrate.

Va ricordato che al fine di consentirne la contabilizzazione al lordo, il principio contabile generale della competenza finanziaria n. 16, prevede che gli stanziamenti riguardanti i rimborsi delle anticipazioni erogate dal tesoriere non hanno carattere autorizzatorio.

Per quanto attiene il 2022, tenuto conto che è politica dell'ente quella di perseguire una gestione di bilancio sana che tenga conto dell'effettiva disponibilità di cassa nell'intero arco dell'esercizio, **si rappresenta che non si è fatto ricorso durante l'esercizio alle anticipazioni di tesoreria.**

## 2 Analisi delle spese

Secondo l'articolazione di primo livello del piano dei conti integrato, si distinguono i seguenti titoli:

- "Titolo 1", che riporta le spese correnti, cioè quelle destinate a finanziare l'ordinaria gestione caratterizzata da spese non aventi effetti duraturi sugli esercizi successivi;
- "Titolo 2", che presenta le spese in conto capitale e cioè quelle spese dirette a finanziare l'acquisizione di beni a fecondità ripetuta;
- "Titolo 3", che descrive le somme da destinare a "Spese per incremento di attività finanziarie" e, cioè, all'acquisizione di immobilizzazioni finanziarie (partecipazioni, azioni e conferimenti di capitale);
- "Titolo 4", che evidenzia le somme per il rimborso delle quote capitali dei prestiti contratti;
- "Titolo 5", che sintetizza le chiusure delle anticipazioni di cassa aperte presso il tesoriere;
- "Titolo 7", che riassume le somme per partite di giro. Come per le entrate anche in questo caso l'analisi del titolo viene compiuta separatamente.

Leggendo i dati di bilancio secondo la suesposta classificazione è possibile osservare come la situazione delle spese relativamente all'anno 2022 nel nostro ente si presenta come riportato nelle tabelle seguenti.

TITOLI	IMPEGNI 2022	%	PAGAMENTI C/COMPETENZA 2022	%	PAGAMENTI C/RESIDUI 2022	%
TITOLO 1 - Spese correnti	5.121.309,65	76,62	2.737.259,65	67,64	1.738.061,25	45,14
TITOLO 2 - Spese in conto capitale	193.777,09	2,90	0,00	0,00	988.944,88	25,68
TITOLO 3 - Spese per incremento attività finanziarie	0,00	0,00	0,00	0,00	0,00	0,00
TITOLO 4 - Rimborso di prestiti	533.508,18	7,98	533.508,18	13,18	0,00	0,00
TITOLO 5 - Chiusura Anticipazioni ricevute da istituto tesoriere/cassiere	0,00	0,00	0,00	0,00	0,00	0,00
TITOLO 7 - Spese per conto terzi e partite di giro	835.867,12	12,50	776.270,86	19,18	1.123.563,61	29,18
<b>TOTALE TITOLI</b>	<b>6.684.462,04</b>	<b>100,00</b>	<b>4.047.038,69</b>	<b>100,00</b>	<b>3.850.569,74</b>	<b>100,00</b>

TITOLI	IMPEGNI			Differenze	
	2020	2021	2022	Differenza 2022 - 2021	Differenza 2022 - 2020
TITOLO 1 - SPESE CORRENTI	5.544.885,25	5.514.797,38	5.121.309,65	-393.487,73	-423.575,60
TITOLO 2 - SPESE IN CONTO CAPITALE	394.026,42	2.281.298,09	193.777,09	-2.087.521,00	-200.249,33
TITOLO 3 - SPESE PER INCREMENTO DI ATTIVITA' FINANZIARIE	0,00	0,00	0,00	0,00	0,00
TITOLO 4 - RIMBORSI DI PRESTITI	101.334,75	543.853,00	533.508,18	-10.344,82	432.173,43
TITOLO 5 - CHIUSURA ANTICIPAZIONI RICEVUTE DA ISTITUTO TESORIERE/CASSIERE	0,00	0,00	0,00	0,00	0,00
TITOLO 7 - SPESE PER CONTO TERZI E PARTITE DI GIRO	726.718,86	1.874.738,93	835.867,12	-1.038.871,81	109.148,26
<b>TOTALE TITOLI</b>	<b>6.766.965,28</b>	<b>10.214.687,40</b>	<b>6.684.462,04</b>	<b>-3.530.225,36</b>	<b>-82.503,24</b>

## 2.1 Spese correnti

Le Spese correnti trovano iscrizione nel Titolo 1 e ricomprendono gli oneri previsti per l'ordinaria attività dell'ente e dei vari servizi pubblici attivati.

Dette spese, come anticipato, vanno disaggregate riportandole alle missioni di relativa pertinenza. Per un esame esclusivo delle spese solo a livello funzionale si rimanda alla sezione 2 della presente relazione.

Per esigenza di rappresentazione si riporteranno nelle tabelle a seguire le spese distinte per titoli di I livello, macroaggregati e Missione distinguendo separatamente la gestione degli impegni da quella dei pagamenti (in conto competenza e in conto residui).

IMPEGNI	Redditi da lavoro dipendente	Imposte e tasse a carico dell'ente	Acquisto di beni e servizi	Trasferimenti correnti	Interessi passivi	Altre spese per redditi da capitale	Rimborsi e poste correttive dell'entrata	Altre spese correnti	Totale
MACROAGGREGATI DEL TITOLO 1 - SPESA CORRENTE	930.202,96	137.836,87	3.245.141,56	437.998,71	130.873,35	0,00	1.801,59	237.854,04	5.121.309,85

PAGAMENTI C/COMPETENZA	Redditi da lavoro dipendente	Imposte e tasse a carico dell'ente	Acquisto di beni e servizi	Trasferimenti correnti	Interessi passivi	Altre spese per redditi da capitale	Rimborsi e poste correttive dell'entrata	Altre spese correnti	Totale
MACROAGGREGATI DEL TITOLO 1 - SPESA CORRENTE	890.345,84	58.915,59	1.543.579,43	13.297,97	130.873,35	0,00	1.124,42	99.123,05	2.737.259,65

PAGAMENTI C/RESIDUI	Redditi da lavoro dipendente	Imposte e tasse a carico dell'ente	Acquisto di beni e servizi	Trasferimenti correnti	Interessi passivi	Altre spese per redditi da capitale	Rimborsi e poste correttive dell'entrata	Altre spese correnti	Totale
MACROAGGREGATI DEL TITOLO 1 - SPESA CORRENTE	6.928,05	237,66	1.575.273,99	102.124,81	0,00	0,00	1.321,73	52.175,11	1.738.061,25

Come già fatto per le entrate si riportano i dati delle spese correnti rilevati per l'ultimo triennio nella tabella a seguire:

TITOLO 1 - MISSIONI IMPEGNI	2020	2021	2022
MISSIONE 01 - Servizi istituzionali, generali e di gestione	2.231.762,52	2.319.751,40	1.855.532,19
MISSIONE 03 - Ordine pubblico e sicurezza	251.697,57	223.839,69	213.787,04
MISSIONE 04 - Istruzione e diritto allo studio	202.439,56	218.157,96	246.447,45
MISSIONE 05 - Tutela e valorizzazione dei beni e attività culturali	16.392,07	17.905,16	23.210,33
MISSIONE 06 - Politiche giovanili, sport e tempo libero	25.103,21	60.903,20	128.139,79
MISSIONE 07 - Turismo	95.242,54	129.831,96	107.513,47
MISSIONE 08 - Assetto del territorio ed edilizia abitativa	110.034,39	132.761,65	60.937,74
MISSIONE 09 - Sviluppo sostenibile e tutela del territorio e dell'ambiente	1.482.156,37	1.584.152,65	1.448.005,93
MISSIONE 10 - Trasporti e diritto alla mobilità	402.801,84	350.271,78	614.222,42
MISSIONE 11 - Soccorso civile	157.698,50	22.000,00	14.893,00
MISSIONE 12 - Diritti sociali, politiche sociali e famiglia	434.712,34	320.912,60	228.929,51
MISSIONE 14 - Sviluppo economico e competitività	0,00	2.320,28	3.000,00
MISSIONE 20 - Fondi e accantonamenti	0,00	0,00	52.568,41
MISSIONE 50 - Debito pubblico	134.844,34	131.989,05	124.122,37
<b>TOTALE TITOLO 1 - SPESE CORRENTI</b>	<b>5.544.885,25</b>	<b>5.514.797,38</b>	<b>5.121.309,65</b>

Nell'ambito della spesa corrente si sono susseguite nel tempo diverse disposizioni di legge che hanno inciso sulla programmazione degli enti. Di seguito si riportano alcune tra le voci principali delle spese correnti evidenziando per ognuna di esse l'eventuale vincolo imposto in materia di contenimento della spesa.

### Spese di personale

La spesa del personale per l'esercizio 2022 - sostenuta per € 903.318,18 riferita a n. 25 dipendenti, pari a € 36.132,00 per dipendente - è stata impegnata in conformità con la programmazione del *Relazione sulla gestione - Esercizio 2022*

fabbisogno, del piano delle assunzioni e risulta rispettosa:

- dei vincoli disposti dall'art. 9, comma 28, del D.L. n. 78/2010 sulla spesa per personale a tempo determinato, con convenzioni o con contratti di collaborazione coordinata e continuativa;
- degli adempimenti in materia di spesa di personale previsti dalla Legge n. 296/2006, tenuto conto anche delle deroghe previste per il 2021 dall'art. 1, Comma 69, della L. 30/12/2020, n. 178;
- delle disposizioni previste dall'art. 23 del D. Lgs. 75/2017 e successive modifiche e integrazioni.

#### Andamento delle spese di personale

Le spese di personale, nel rispetto degli adempimenti normativi appena citati, hanno subito la seguente variazione:

Anno	2018	2019	2020	2021	2022
	1.335.506,00	1.234.289,00	1167.154,21	1.007.553,19	903.318,18

Con riferimento al rispetto dei vincoli di finanza pubblica ed avuto riguardo alla limitazione delle spese del personale, la situazione dell'ente è rappresentata nella successiva tabella:

*Ai sensi dell'art. 1 comma 557 quater della l. 296/06, introdotto dall'art. 3 co. 5 bis del d.l. 90/2014, così come convertito dalla l. 114/2014, "a decorrere dall'anno 2014 gli enti assicurano, nell'ambito della programmazione triennale dei fabbisogni di personale, il contenimento delle spese di personale con riferimento al valore medio del triennio precedente alla data di entrata in vigore della presente disposizione". Pertanto, gli enti con popolazione superiore ai mille abitanti, sono tenuti a contenere la spesa di personale nei limiti della spesa media di personale impegnata nel triennio 2011-2013.*

Media 2011 - 2013	2022
1.348.364,67	903.318,18

Tenuto conto delle disposizioni di cui al citato D.M. 17 marzo 2020, l'ente ha proceduto come rappresentato a seguire.

Fasce demografiche	Valore soglia
a) comuni con meno di 1.000 abitanti	29,5%
b) comuni da 1.000 a 1.999 abitanti	28,6%
c) comuni da 2.000 a 2.999 abitanti	27,6%
d) comuni da 3.000 a 4.999 abitanti	27,2%
e) comuni da 5.000 a 9.999 abitanti	26,9%
f) comuni da 10.000 a 59.999 abitanti	27,0%
g) comuni da 60.000 a 249.999 abitanti	27,6%
h) comuni da 250.000 a 1.499.999 abitanti	28,8%
i) comuni con 1.500.000 di abitanti e oltre	25,3%

Comuni	2020	2021	2022	2023	2024
a) comuni con meno di 1.000 abitanti	23,0%	29,0%	33,0%	34,0%	35,0%
b) comuni da 1.000 a 1.999 abitanti	23,0%	29,0%	33,0%	34,0%	35,0%
c) comuni da 2.000 a 2.999 abitanti	20,0%	25,0%	28,0%	29,0%	30,0%
d) comuni da 3.000 a 4.999 abitanti	19,0%	24,0%	26,0%	27,0%	28,0%
e) comuni da 5.000 a 9.999 abitanti	17,0%	21,0%	24,0%	25,0%	26,0%
f) comuni da 10.000 a 59.999 abitanti	9,0%	16,0%	19,0%	21,0%	22,0%
g) comuni da 60.000 a 249.999 abitanti	7,0%	12,0%	14,0%	15,0%	16,0%
h) comuni da 250.000 a 1.499.999 ab.	3,0%	6,0%	8,0%	9,0%	10,0%
i) comuni con 1.500.000 di abitanti e oltre	1,5%	3,0%	4,0%	4,5%	5,0%

Fasce demografiche	Valore soglia
a) comuni con meno di 1.000 abitanti	33,5%
b) comuni da 1.000 a 1.999 abitanti	32,6%
c) comuni da 2.000 a 2.999 abitanti	31,6%
d) comuni da 3.000 a 4.999 abitanti	31,2%
e) comuni da 5.000 a 9.999 abitanti	30,9%
f) comuni da 10.000 a 59.999 abitanti	31,0%
g) comuni da 60.000 a 249.999 abitanti	31,6%
h) comuni da 250.000 a 1.499.999 abitanti	32,8%
i) comuni con 1.500.000 di abitanti e oltre	29,3%

Nel corso dell'esercizio 2022 l'Ente non ha proceduto ad alcuna assunzione di personale a tempo indeterminato. Si evidenzia tuttavia che le economie per spesa di personale, a decorrere dall'esercizio 2023, consentono, in base alle disposizioni di cui all'art. 33 del DL 34/2019, una ripresa delle assunzioni

#### Spese per incarichi di collaborazione autonoma (art. 46 D.L. n. 112/2008)

Il limite massimo previsto in bilancio per incarichi di collaborazione autonoma è di € 5.000,00. I contratti di collaborazione stipulati con riferimento al programma approvato dal Consiglio hanno determinato un impegno complessivo nel 2022 di € 5.000,00

#### Le spese di rappresentanza

L'art.16, comma 26, del D.L. n. 138/2011 dispone l'obbligo per i Comuni di elencare le spese di rappresentanza sostenute in ciascun anno in un prospetto da allegare al rendiconto e da trasmettere alla Sezione regionale di controllo della Corte dei Conti. Il prospetto deve essere pubblicato nel sito web dell'ente entro 10 giorni dalla approvazione del rendiconto.

Le risultanze sono riportate nella seguente tabella:

Descrizione dell'oggetto della spesa	Occasione in cui la spesa è stata sostenuta	Importo della spesa
acquisto fiori e corone per cerimonie e commemorazioni	matrimoni celebrati presso la sede comunali e festività nazionali	600,00
	<b>Totale delle spese sostenute</b>	

#### Trasferimenti

I trasferimenti passivi sono risultati pari ad euro 87.173,09 ed hanno riguardato contributi di varia natura corrisposti a famiglie e imprese per emergenza Covid, energetica e canoni di locazione.

Oltre alle informazioni in merito al contenimento delle spese, si ritiene fornire le seguenti ulteriori indicazioni in riferimento alle spese correnti relative a:

#### Oneri straordinari della gestione corrente

Gli oneri straordinari impegnati nell'esercizio 2022 sono pari ad € 87.000,00 e si riferiscono alle spese per debiti fuori bilancio relativi a controversia riguardante la disciolta Unione dei Comuni

#### Fondo di riserva

Il fondo di riserva (appartenente al macroaggregato 110 Altre spese correnti), inizialmente previsto in euro 20.000,00 (0,4%) della spesa corrente, non risulta essere stato utilizzato nel corso del 2022. A riguardo si segnala che il bilancio di previsione 2022/2024 è stato approvato il 14/12/2022.

## 2.2 Spese in conto capitale

Con il termine "Spesa in conto capitale" generalmente si fa riferimento a tutti quegli oneri necessari per l'acquisizione di beni a fecondità ripetuta indispensabili per l'esercizio delle funzioni di competenza dell'ente. La spesa in conto capitale impegnata nel Titolo 2 riassume, quindi, l'entità delle somme finalizzate all'acquisizione di beni diretti ad incrementare il patrimonio dell'ente.

Anche in questo caso, per esigenza di rappresentazione si riporteranno nelle tabelle a seguire le spese distinte per titoli di I livello, macroaggregati e Missione distinguendo separatamente la gestione degli impegni da quella dei pagamenti (in conto competenza e in conto residui).

IMPEGNI	Tributi in conto capitale a carico dell'ente	Investimenti fissi lordi e acquisto di terreni	Contributi agli investimenti	Altri trasferimenti in conto capitale	Altre spese in conto capitale	Totale
MACROAGGREGATI DEL TITOLO 2 - SPESE IN CONTO CAPITALE	0,00	193.777,09	0,00	0,00	0,00	193.777,09

PAGAMENTI IN C/COMPETENZA	Tributi in conto capitale a carico dell'ente	Investimenti fissi lordi e acquisto di terreni	Contributi agli investimenti	Altri trasferimenti in conto capitale	Altre spese in conto capitale	Totale
MACROAGGREGATI DEL TITOLO 2 - SPESE IN CONTO CAPITALE	0,00	0,00	0,00	0,00	0,00	0,00

PAGAMENTI IN C/RESIDUI	Tributi in conto capitale a carico dell'ente	Investimenti fissi lordi e acquisto di terreni	Contributi agli investimenti	Altri trasferimenti in conto capitale	Altre spese in conto capitale	Totale
MACROAGGREGATI DEL TITOLO 2 - SPESE IN CONTO CAPITALE	0,00	888.944,88	0,00	0,00	0,00	888.944,88

Come già fatto per le spese correnti, si riportano i dati delle spese in conto capitale rilevate per l'ultimo triennio nella tabella a seguire:

TITOLO 2 - MISSIONI IMPEGNI	2020	2021	2022
MISSIONE 01 - Servizi istituzionali, generali e di gestione	137.824,91	1.566.298,64	98.571,58
MISSIONE 03 - Ordine pubblico e sicurezza	4.950,00	31.489,00	32.400,00
MISSIONE 04 - Istruzione e diritto allo studio	0,00	1.939,80	0,00
MISSIONE 05 - Tutela e valorizzazione dei beni e attività culturali	0,00	2.684,00	0,00
MISSIONE 06 - Politiche giovanili, sport e tempo libero	25.821,00	308.000,00	0,00
MISSIONE 08 - Assetto del territorio ed edilizia abitativa	140.000,00	0,00	1.539,64
MISSIONE 09 - Sviluppo sostenibile e tutela del territorio e dell'ambiente	63.430,51	139.886,65	0,00
MISSIONE 10 - Trasporti e diritto alla mobilità	0,00	201.000,00	61.265,87
MISSIONE 12 - Diritti sociali, politiche sociali e famiglia	22.000,00	30.000,00	0,00
<b>TOTALE TITOLO 2 - SPESE IN CONTO CAPITALE</b>	<b>394.026,42</b>	<b>2.281.298,09</b>	<b>193.777,09</b>

## 2.3 Spese per incremento attività finanziarie

La spesa del Titolo 3 ricomprende gli esborsi relativi a:

- acquisizioni di attività finanziarie (quali partecipazioni e conferimenti di capitale);
- concessione crediti di breve periodo ad Amministrazioni Locali oltre che ad organismi interni;
- concessione crediti a medio lungo termine a Amministrazioni Locali oltre che ad organismi interni e/o unità locali dell'amministrazione e ad imprese e famiglie;
- versamenti a depositi bancari.

Tale distinzione trova conferma nella riclassificazione per macroaggregati del titolo, secondo quanto evidenziato nell'ultima tabella del presente paragrafo.

IMPEGNI	Acquisizioni di attività finanziarie	Concessione crediti di breve termine	Concessione crediti di medio-lungo termine	Altre spese per incremento di attività finanziarie	Totale
MACROAGGREGATI DEL TITOLO 3 - SPESE PER INCREMENTO DI ATTIVITA' FINANZIARIE	0,00	0,00	0,00	0,00	0,00

PAGAMENTI IN C/COMPETENZA	Acquisizioni di attività finanziarie	Concessione crediti di breve termine	Concessione crediti di medio-lungo termine	Altre spese per incremento di attività finanziarie	Totale
MACROAGGREGATI DEL TITOLO 3 - SPESE PER INCREMENTO DI ATTIVITA' FINANZIARIE	0,00	0,00	0,00	0,00	0,00

PAGAMENTI IN C/RESIDUI	Acquisizioni di attività finanziarie	Concessione crediti di breve termine	Concessione crediti di medio-lungo termine	Altre spese per incremento di attività finanziarie	Totale
MACROAGGREGATI DEL TITOLO 3 - SPESE PER INCREMENTO DI ATTIVITA' FINANZIARIE	0,00	0,00	0,00	0,00	0,00

Detti conti non sono stati movimentati nel corso dell'ultimo triennio.

## 2.4 Spese per rimborso prestiti

Il Titolo 4 della spesa presenta gli oneri sostenuti nel corso dell'anno per il rimborso delle quote capitale riferite a prestiti contratti. Si ricorda, infatti, che la parte della rata riferita agli interessi passivi è iscritta nel Titolo 1 della spesa.

L'analisi delle "Spese per rimborso di prestiti" si sviluppa esclusivamente per macroaggregati e permette di comprendere la composizione dello stock di indebitamento, differenziando quelle riferibili a mutui da quelle per rimborso di prestiti obbligazionari.

Nelle tabelle sottostanti viene presentata la ripartizione dei macroaggregati rispetto al valore complessivo del titolo per l'anno 2022 e, di seguito, sono confrontati i rispettivi valori riferiti al 2021 ed al 2020.

IMPEGNI	Rimborso di titoli obbligazionari	Rimborso prestiti a breve termine	Rimborso mutui e altri finanziamenti a medio lungo termine	Rimborso di altre forme di indebitamento	Totale
MACROAGGREGATI DEL TITOLO 4 - RIMBORSI DI PRESTITI	0,00	0,00	533.508,18	0,00	533.508,18

PAGAMENTI IN C/COMPETENZA	Rimborso di titoli obbligazionari	Rimborso prestiti a breve termine	Rimborso mutui e altri finanziamenti a medio lungo termine	Rimborso di altre forme di indebitamento	Totale
MACROAGGREGATI DEL TITOLO 4 - RIMBORSI DI PRESTITI	0,00	0,00	533.508,18	0,00	533.508,18

PAGAMENTI IN C/RESIDUI	Rimborso di titoli obbligazionari	Rimborso prestiti a breve termine	Rimborso mutui e altri finanziamenti a medio lungo termine	Rimborso di altre forme di indebitamento	Totale
MACROAGGREGATI DEL TITOLO 4 - RIMBORSI DI PRESTITI	0,00	0,00	0,00	0,00	0,00

## 2.5 Spese per chiusura anticipazioni da istituto tesoriere

Così come già visto trattando del Titolo 7 dell'entrata, il titolo 5 della spesa evidenzia l'entità dei rimborsi di anticipazioni effettuate da parte del Tesoriere per far fronte ad eventuali deficit di cassa.

Come già evidenziato in precedenza l'Ente da oltre tre anni non utilizza l'anticipazione di tesoreria.

Il prospetto che segue evidenzia l'andamento storico del periodo 2020/2022 del valore in esame.

TITOLO 5 - MISSIONI	IMPEGNI COMPETENZA 2022	%	PAGAMENTI COMPETENZA 2022	%
TOTALE TITOLO 5 - CHIUSURA ANTICIPAZIONI RICEVUTE DA ISTITUTO TESORIERE/CASSIERE	0,00	100,00	0,00	100,00

TITOLO 5 - MISSIONI IMPEGNI	2020	2021	2022
TOTALE TITOLO 5 - CHIUSURA ANTICIPAZIONI RICEVUTE DA ISTITUTO TESORIERE/CASSIERE	0,00	0,00	0,00

**Acquisto di beni e servizi**

Nel presente paragrafo si riporta il quadro degli acquisti effettuati nell'esercizio nell'ambito del macroaggregato 1.03 'Acquisto di beni e servizi', componente principale, unitamente alla spesa per i redditi da lavoro dipendente, delle spese correnti 'di funzionamento' sostenute dall'amministrazione.

Come si evince dall'esame della struttura del macroaggregato, si distingue, al terzo livello dello stesso, se trattasi di spese per acquisto di beni di consumo o per acquisizione di prestazioni/servizi.

Nel presente paragrafo si riportano i dati dal livello più aggregato fino a quello di maggiore dettaglio, il quinto. Per quest'ultimo, sono evidenziate le principali spese effettuate e le eventuali presenze di vincoli gravanti sulle stesse (ad esempio, se le spese in discorso sono state effettuate a valere su una specifica fonte di finanziamento all'uopo dedicata).

Macroaggregato 1.03 Acquisto di beni e servizi	Impegni	Di cui vincolati	%	Pagamenti
Acquisto di beni e servizi	3.245.141,56	0,00	0,00	3.118.853,32
Acquisto di beni	116.106,73	0,00	0,00	100.482,89
Giornali, riviste e pubblicazioni	10.714,18	0,00	0,00	9.555,87
Altri beni di consumo	105.392,55	0,00	0,00	90.927,02
Acquisto di servizi	3.129.034,83	0,00	0,00	3.018.370,43
Organi e incarichi istituzionali dell'amministrazione	49.309,60	0,00	0,00	48.161,29
Rappresentanza, Organizzazione eventi, pubblicità e servizi per trasferta	60.028,90	0,00	0,00	63.665,54
Aggi di riscossione	4.000,00	0,00	0,00	5.000,00
Acquisto di servizi per formazione e addestramento del personale dell'ente	1.699,00	0,00	0,00	1.699,00
Utenze e canoni	642.185,43	0,00	0,00	417.587,17
Utilizzo di beni di terzi	28.568,00	0,00	0,00	11.892,00
Manutenzione ordinaria e riparazioni	166.662,58	0,00	0,00	133.902,72
Consulenze	1.224,00	0,00	0,00	0,00
Prestazioni professionali e specialistiche	95.054,65	0,00	0,00	78.346,96
Contratti di servizio pubblico	1.484.474,72	0,00	0,00	1.722.497,65
Servizi amministrativi	31.949,83	0,00	0,00	12.265,82
Servizi finanziari	16.046,86	0,00	0,00	23.789,58
Servizi sanitari	168.272,04	0,00	0,00	94.305,89
Servizi informatici e di telecomunicazioni	74.757,87	0,00	0,00	79.988,40
Altri servizi	304.801,35	0,00	0,00	325.288,41

**Servizi individuali e collettivi**

Nel presente paragrafo viene riportata la spesa per acquisto di beni e servizi distinta in servizi collettivi e individuali, secondo le indicazioni a tal riguardo fornite a livello nazionale ed internazionale.

MISSIONI E PROGRAMMI SERVIZI INDIVIDUALI	2022
<b>MISSIONE 04 - Istruzione e diritto allo studio</b>	
Programma 01 - Istruzione prescolastica	76.061,37
Programma 02 - Altri ordini di istruzione non universitaria	88.970,68
Programma 06 - Servizi ausiliari all'istruzione	81.415,40
<b>MISSIONE 05 - Tutela e valorizzazione dei beni e attività culturali</b>	
Programma 02 - Attività culturali e interventi diversi nel settore culturale	23.210,33
<b>MISSIONE 06 - Politiche giovanili, sport e tempo libero</b>	
Programma 01 - Sport e tempo libero	128.139,79
<b>MISSIONE 12 - Diritti sociali, politiche sociali e famiglia</b>	
Programma 02 - Interventi per la disabilità	45.237,04
Programma 03 - Interventi per gli anziani	73.000,00
Programma 04 - Interventi per soggetti a rischio di esclusione sociale	50.035,00
Programma 05 - Interventi per le famiglie	17.158,67
Programma 06 - Interventi per il diritto alla casa	22.893,00
Programma 09 - Servizio necroscopico e cimiteriale	20.605,80

MISSIONI E PROGRAMMI SERVIZI COLLETTIVI	2022
<b>MISSIONE 01 - Servizi istituzionali, generali e di gestione</b>	
Programma 01- Organi istituzionali	48.938,92
Programma 02 - Segreteria generale	275.838,00
Programma 03 - Gestione economica, finanziaria, programmazione e provveditorato	730.395,12
Programma 04 - Gestione delle entrate tributarie e servizi fiscali	100.495,03
Programma 05 - Gestione dei beni demaniali e patrimoniali	162.310,49
Programma 06 - Ufficio tecnico	269.458,79
Programma 07 - Elezioni e consultazioni popolari - Anagrafe e stato civile	152.190,11
Programma 08 - Statistica e sistemi informativi	4.313,00
Programma 10 - Risorse umane	45.050,54
Programma 11 - Altri servizi generali	66.542,19
<b>MISSIONE 03 - Ordine pubblico e sicurezza</b>	
Programma 01 - Polizia locale e amministrativa	213.787,04
<b>MISSIONE 07 - Turismo</b>	
Programma 01 - Sviluppo e valorizzazione del turismo	107.513,47
<b>MISSIONE 08 - Assetto del territorio ed edilizia abitativa</b>	
Programma 01 - Urbanistica e assetto del territorio	60.937,74
<b>MISSIONE 09 - Sviluppo sostenibile e tutela del territorio e dell'ambiente</b>	
Programma 03 - Rifiuti	1.310.268,01
Programma 05 - Aree protette, parchi naturali, protezione naturalistica e forestazione	137.737,92
<b>MISSIONE 10 - Trasporti e diritto alla mobilità</b>	
Programma 02 - Trasporto pubblico locale	20.594,40
Programma 04 - Altre modalità di trasporto	2.448,80
Programma 05 - Viabilità e infrastrutture stradali	591.179,22
<b>MISSIONE 11 - Soccorso civile</b>	
Programma 01 - Sistema di protezione civile	14.893,00
<b>MISSIONE 14 - Sviluppo economico e competitività</b>	
Programma 04 - Reti e altri servizi di pubblica utilità	3.000,00
<b>MISSIONE 20 - Fondi e accantonamenti</b>	
Programma 03 - Altri fondi	52.568,41
<b>MISSIONE 50 - Debito pubblico</b>	
Programma 01 - Quota interessi ammortamento mutui e prestiti obbligazionari	124.122,37



### 3 Gestione dei residui

Accanto alla gestione di competenza non può essere sottovalutato, nella determinazione del risultato complessivo, il ruolo della gestione residui.

Tale gestione, a differenza di quella di competenza, misura l'andamento e lo smaltimento dei residui relativi agli esercizi precedenti ed è rivolta principalmente al riscontro dell'avvenuto riaccertamento degli stessi, verificando se sussistono ancora le condizioni per un loro mantenimento nel rendiconto quali voci di credito o di debito.

A riguardo l'articolo 228, comma 3, del TUEL dispone che *"Prima dell'inserimento nel conto del bilancio dei residui attivi e passivi l'ente locale provvede all'operazione di riaccertamento degli stessi, consistente nella revisione delle ragioni del mantenimento in tutto od in parte dei residui e della corretta imputazione in bilancio, secondo le modalità di cui all'art. 3, comma 4, del decreto legislativo 23 giugno 2011, n. 118, e successive modificazioni."*

In linea generale, l'eliminazione di residui attivi produce una diminuzione del risultato di questa gestione, mentre una riduzione di quelli passivi, per il venir meno dei presupposti giuridici, comporta effetti positivi.

Proprio per ottenere un risultato finale attendibile, è stato chiesto ai responsabili di servizio una attenta analisi dei presupposti per la loro sussistenza, giungendo al termine di detta attività ad evidenziare un ammontare complessivo dei residui attivi e passivi riportati nella tabella seguente:

IL RISULTATO DELLA GESTIONE RESIDUI	Importi
Totale Residui attivi	6.058.902,01
Totale Residui passivi	5.395.263,15
<b>Apporto della gestione residui</b>	<b>663.638,86</b>

Detti residui sono frutto al contempo del processo di riaccertamento che ha in parte rideterminato ed in parte confermato la consistenza dei residui iniziali al 1° gennaio 2022, ai quali si sommano i residui attivi formati nel corso dell'esercizio di competenza.

#### 3.1 Residui attivi

Come appena evidenziato al termine dell'esercizio 2022 si è registrata una consistenza di residui attivi pari a € 6.058.902,01.

Nella tabella che segue si riporta la consistenza dei residui complessivi al termine della gestione e il quadro degli incassi in conto residui realizzati nel 2022 sui residui attivi precedenti il 2021.

Scomposizione ed analisi della gestione dei residui attivi	Residui iniziali	Residui riaccertati	% di scostamento	Incassi in C/Residui	Residui anni precedenti da incassare	Residui 2022	Residui totali
TITOLO 1 - Entrate correnti di natura tributaria, contributiva e perequativa	2.691.898,26	-930.115,21	-134,55	792.853,87	968.929,38	1.168.577,01	2.137.506,39
TITOLO 2 - Trasferimenti correnti	154.812,76	-31.309,69	-120,22	9.287,75	114.215,32	235.515,34	349.730,66
TITOLO 3 - Entrate extratributarie	2.003.840,06	-439.201,49	-121,92	353.215,25	1.211.423,32	504.543,97	1.715.967,29
TITOLO 4 - Entrate in conto capitale	2.628.015,94	-111.352,98	-104,24	1.115.750,49	1.400.912,47	161.309,15	1.562.221,62
TITOLO 5 - Entrate da riduzione di attività finanziarie	0,00	0,00	0,00	0,00	0,00	0,00	0,00
TITOLO 6 - Accensione prestiti	174.663,19	0,00	-100,00	0,00	174.663,19	0,00	174.663,19
TITOLO 7 - Anticipazioni da Istituto tesoriere/cassiere	0,00	0,00	0,00	0,00	0,00	0,00	0,00
TITOLO 9 - Entrate per conto terzi e partite di giro	189.428,73	-180.794,18	-195,44	0,00	8.634,57	110.178,29	118.812,86
<b>TITOLI</b>	<b>7.842.658,94</b>	<b>-1.692.773,53</b>	<b>-121,58</b>	<b>2.271.107,16</b>	<b>3.878.778,25</b>	<b>2.180.123,76</b>	<b>6.058.902,01</b>

Per ottemperare alle previsioni dell'art. 11, comma 6, lettera e), del D.Lgs. n. 118/2011, in merito alle ragioni della persistenza ed alla fondatezza dei residui con anzianità superiore a 5 anni (precedenti cioè al 2018) e di maggiore consistenza, si riportano le informazioni riassunte nelle seguenti tabelle:

Residui attivi	Importo	Motivazioni e fondatezza
2012, 30102060/1 D'Alarcon srl (in liquidazione)	9.391,19	Contenzioso in corso, effettuato accantonamento al 31/12/2022
2013 30102060/1 D'Alarcon srl (in liquidazione)	54.450,00	Contenzioso per corrispettivo parcheggi
2013 30102300/1 D'Alarcon srl (in liquidazione)	143.907,01	Contenzioso per corrispettivo gestione pontili approdo
2014 30200010/1 ASA spa	34.238,96	Canone concessorio 2014 - in corso riallineamento credito debito
2015 30200010/1 ASA spa	34.444,38	canone concessorio 2015 - in corso riallineamento credito debito
2016 30102060/1 D'Alarcon srl (in liquidazione)	2.389,00	Contenzioso in corso parcheggi pubblici
2017 30102060/1 D'Alarcon srl (in liquidazione)	54.900,00	Contenzioso corrispettivo parcheggi
2017 30200010/1 ASA spa	35.136,72	canone concessorio 2017 - in corso riallineamento credito debito

Con riferimento ancora a quanto previsto dal dettato normativo, si evidenzia nella tabella a seguire i crediti che per la loro natura possono essere dichiarati inesigibili, ancorché non prescritti, e quindi stralciati dal conto del bilancio a seguito del processo di riaccertamento dei residui:

Residui attivi inesigibili non prescritti	Importo
	-1.061.258,29

Numero Acc.	Anno Acc.	Descrizione Accertamento	Capitolo	Art	Descrizione Capitolo	Stralcio
61	2011	DET.N. 36 DEL 10/09/2011 - UFF. RAG. TASSA SMALTIMENTO RIFIUTI SOLIDI URBANI. APPROVAZIONE RUOLO PRINCIPALE 2011	10200340	1	TASSA SMALTIMENTO RIFIUTI SOLIDI URBANI INTERNI	-140.325,30
59	2012	DET. N. 58 DEL 16/04/2012 UFF. RAG. - TASSA SMALTIMENTO RIFIUTI SOLIDI URBANI ACCERTAMENTO RUOLO PRINCIPALE ANNO 2012	10200340	1	TASSA SMALTIMENTO RIFIUTI SOLIDI URBANI INTERNI	-173.615,34
121	2012	GIACOBBE CARMELA-ACC.TO PER RATEIZZAZIONE PER PAGAMENTO VERBALE A COD. DELLA STRADA	30101620	1	PROVENTI SANZIONI AMMINISTRATIVI VIOLAZIONI CODICE DELLA STRADA	-816,75
85	2013	DET. N. 64 DEL 26/06/2013 - ESECUTIVITA' RUOLO PRINCIPALE IN ACCONTO T.A.R.E.S. ANNO 2013	10200340	1	TASSA SMALTIMENTO RIFIUTI SOLIDI URBANI INTERNI	-231.342,80
172	2015	DET.N. 71 DEL 15/06/2015 - UFF. RAG. - APPROVAZIONE RUOLO PRINCIPALE TARI 2015	10200350	1	TARI - TASSA RIFIUTI	-58.932,66
98	2016	DET.N. 71 DEL 30/05/2016 - UFF. RAG. - APPROVAZIONE RUOLO PRINCIPALE T.A.R.I. 2016	10200350	1	TARI - TASSA RIFIUTI	-95.005,88
91	2017	DET.N. 75 DEL 31/05/2017 - UFF. RAG. - APPROVAZIONE RUOLO PRINCIPALE TARI 2017	10200350	1	TARI - TASSA RIFIUTI	-185.389,89
22	2018	DET.N. 15 DEL 19/02/2018 - UFF. RAG. - CANONE SUOLO PUBBLICO DISPONIBILE ANNO 2018 - TOCCACELI MARIO	30002520	0	FITTI REALI DI TERRENI	-2.250,00
180	2018	PROVENTI CONTRATTO APPRODO 2018	30202610	1	PROVENTI DA GESTIONE DIRETTA PONTILI	-89.805,03
108	2019	DET.N. 45 DEL 01/03/2019 UT.LL.PP - RINNOVO CONTRATTO REP. N. 27/2018 AFFIDAMENTO GESTIONE APPRODO PER MESI 3 DAL 01/03/2019 AL 31/05/2019	30202610	1	PROVENTI DA GESTIONE DIRETTA PONTILI	-1.803,89
174	2019	DET.N. 188 DEL 08/08/2019 - UT.LL.PP - AFFIDAMENTO SERVIZIO APPRODO FINO AL 31/12/2019 - euro 231.801,22 CANONE OLTRE RIMBORSI PER euro 53,61	30202610	1	PROVENTI DA GESTIONE DIRETTA PONTILI	-53.614,05
24	2020	DET.N. 308 DEL 31/12/2019 - UT.LL.PP - VERSAMENTO PECANONE DI GESTIONE, CONCESSIONI, DEMANIALI, TASSA RIFIUTI, UTENZE IDRICHE/ELETTRICHE - 01/01-31/01/20	30202610	1	PROVENTI DA GESTIONE DIRETTA PONTILI	-3.884,25
47	2020	PONTILE RESIDENTI ANNO 2020	30202600	2	PROVENTI DA GESTIONE PONTILI GALLEGGIANTI (DARSENIA RESIDENTI)	-1.900,00
60	2020	D.UT 41 DEL 20/04/2020 UT. PROTOGA SERV. GEST. APPRODO TURISTICO 01/02/2020 AL 31/03/2020- FINO COSTITUTIZ. NUOVA SOC IN HOUSE RIMBORSO SPESE	30202610	1	PROVENTI DA GESTIONE DIRETTA PONTILI	-7.768,50
70	2020	DET.N. 71 DEL 29/04/2020- UT.LL.PP RIMBORSO PER SPESE GESTIONE APPRODO TURISTICO MESE DI APRILE 2020	30202610	1	PROVENTI DA GESTIONE DIRETTA PONTILI	-3.884,25
71	2020	DET.N. 73 DEL 30/04/2020- UT.LL.PP RIMBORSO PER SPESE GESTIONE APPRODO TURISTICO MESE DI MAGGIO 2020	30202610	1	PROVENTI DA GESTIONE DIRETTA PONTILI	-3.884,25
19	2021	PONTILE RESIDENTI 2021	30202600	2	PROVENTI DA GESTIONE PONTILI GALLEGGIANTI (DARSENIA RESIDENTI)	-1.372,65
149	2021	PROVENTI DA PARCHEGGI PUBBLICI- CONTRATTO	30102060	1	PROVENTI DA PARCHEGGI PUBBLICI	-5.662,80
						-1.061.258,29

**3.2 Residui passivi**

Al termine dell'esercizio 2022 si è registrata una consistenza di residui passivi pari € 5.395.263,15.

Nelle tabelle che seguono si riporta la consistenza dei residui passivi complessivi al termine della gestione e il quadro dei pagamenti in conto residui. I dati sono riportati distintamente per natura e per missioni di riferimento.

Scomposizione ed analisi della gestione dei residui passivi	Residui iniziali	Residui riaccertati	% di scostamento	Pagamenti in C/Residui	Residui anni precedenti da pagare	Residui 2022	Residui totali
TITOLO 1 - SPESE CORRENTI	3.480.254,89	-684.479,85	-119,78	1.738.061,25	1.037.713,79	2.384.050,00	3.421.763,79
TITOLO 2 - SPESE IN CONTO CAPITALE	2.799.662,89	-208.872,17	-107,46	988.944,88	1.601.845,84	193.777,09	1.795.622,93
TITOLO 3 - SPESE PER INCREMENTO DI ATTIVITA' FINANZIARIE	0,00	0,00	0,00	0,00	0,00	0,00	0,00
TITOLO 4 - RIMBORSI DI PRESTITI	0,00	0,00	0,00	0,00	0,00	0,00	0,00
TITOLO 5 - CHIUSURA ANTICIPAZIONI RICEVUTE DA ISTITUTO TESORIERE/CASSIERE	0,00	0,00	0,00	0,00	0,00	0,00	0,00
TITOLO 7 - SPESE PER CONTO TERZI E PARTITE DI GIRO	1.295.528,67	-53.684,89	-104,14	1.123.563,61	118.280,17	59.596,26	177.876,43
<b>TITOLI</b>	<b>7.555.446,45</b>	<b>-847.036,91</b>	<b>-112,53</b>	<b>3.850.569,74</b>	<b>2.757.839,80</b>	<b>2.637.423,35</b>	<b>5.395.263,15</b>

Analogamente a quanto fatto per i residui attivi, a seguire si riportano le informazioni inerenti la persistenza e la fondatezza dei residui passivi con anzianità superiore a 5 anni (precedenti cioè al 2018) evidenziando al contempo i residui passivi di maggiore consistenza.

Residui passivi	Importo	Motivazioni e fondatezza
2013 10304820/1 AZIENDA ASL 6	10.000,00	DELEGA SOCIALE ANNO 2006

## SEZIONE 4 - Risultato di amministrazione e verifica degli equilibri di bilancio

### 1 Risultato di amministrazione

Il risultato di amministrazione è distinto in fondi liberi, vincolati, accantonati e destinati. Il principio sulla programmazione impone all'ente di richiamare nella relazione sulla gestione l'elenco analitico delle quote vincolate e accantonate del risultato di amministrazione al 31 dicembre.

In termini generali, si può innanzitutto osservare come nel caso del nostro ente, abbiano costituito quota vincolata del risultato di amministrazione le entrate accertate e le corrispondenti economie di bilancio:

- derivanti da legge (statale e/o regionale) o da principi contabili generali e applicati della contabilità finanziaria (che hanno individuato un vincolo di specifica destinazione dell'entrata alla spesa);
- derivanti da mutui e finanziamenti contratti per il finanziamento di investimenti determinati;
- derivanti da trasferimenti erogati a favore dell'ente per una specifica destinazione;
- derivanti da entrate straordinarie, non aventi natura ricorrente, accertate e riscosse cui l'amministrazione ha formalmente attribuito una specifica destinazione, secondo le modalità stabilite di cui al punto 9.2, lettera d), del Principio contabile applicato della contabilità finanziaria.

La parte destinata agli investimenti, costituita da entrate in conto capitale, senza vincoli di specifica destinazione, non spese.

La quota accantonata del risultato di amministrazione dell'ente ha riguardato:

- l'accantonamento al fondo crediti di dubbia esigibilità;
- gli accantonamenti per le passività potenziali (fondi spese e rischi).

Su quest'ultima fattispecie si richiama la delibera n. 103, del 20 giugno 2018 della Corte dei Conti, sezione di controllo per la Liguria, con la quale la stessa ha sottolineato l'obbligatorietà dell'istituzione del fondo rischi per contenzioso legale negli enti locali, ritenendo sul punto corretta la modalità di contabilizzazione contenuta nel principio contabile applicato alla contabilità finanziaria che dispone, nel caso di specie, l'obbligo di accantonamento in caso di soccombenza probabile.

Ciò premesso si evidenzia come la gestione di esercizio abbia condotto a un risultato di amministrazione pari a € 7.683.364,92 con un fondo di cassa al 31 dicembre pari a € 7.833.749,55 in decremento rispetto al fondo di cassa iniziale pari a € 8.378.182,04.

IL RISULTATO COMPLESSIVO DELLA GESTIONE	GESTIONE		
	RESIDUI	COMPETENZA	TOTALE
Fondo di cassa al 1° gennaio			8.378.182,04
Riscossioni	2.271.107,16	5.082.068,78	7.353.175,94
Pagamenti	3.850.569,74	4.047.038,69	7.897.608,43
Saldo di cassa al 31 dicembre			7.833.749,55
Pagamenti per azioni esecutive non regolarizzate al 31 dicembre			0,00
Fondo di cassa al 31 dicembre			7.833.749,55
Residui attivi	3.878.778,25	2.180.123,76	6.058.902,01
<i>di cui derivanti da accertamenti di tributi effettuati sulla base della stima del dipartimento delle finanze</i>			0,00
Residui passivi	2.757.839,80	2.637.423,35	5.395.263,15
Fondo Pluriennale Vincolato per spese correnti			12.457,96
Fondo Pluriennale Vincolato per spese in c/capitale			801.565,53
<b>Risultato di amministrazione al 31 dicembre</b>			<b>7.683.364,92</b>

Nell'ambito di detto risultato di amministrazione si richiamano a seguire il dettaglio dei vincoli e degli accantonamenti elencati in premessa al paragrafo.

Nella tabella che segue si riporta il **totale degli accantonamenti** nel risultato di amministrazione che per il 2022 si sono attestati a **€ 4.101.391,66**.

Capitolo di spesa - Descrizione	Risorse accantonate al 1/1/2022 (a)	Risorse accantonate applicate al bilancio 2022 (b)	Risorse accantonate e stanziare nella spesa 2022 (c)	Variazione accantonamenti effettuata in sede di rendiconto (d)	Risorse accantonate nel risultato di amministrazione al 31/12/2022 (e)=(a)+(b)+(c)+(d)
Fondo anticipazioni liquidità					
Fondo Anticipazione Liquidità	1.589.079,07	-56.464,64	0,00	0,00	1.532.614,43
<b>Totale Fondo anticipazioni liquidità</b>	<b>1.589.079,07</b>	<b>-56.464,64</b>	<b>0,00</b>	<b>0,00</b>	<b>1.532.614,43</b>
Fondo perdite società partecipate					
Capitolo spesa - Descrizione	0,00	0,00	0,00	0,00	0,00
<b>Totale Fondo perdite società partecipate</b>	<b>0,00</b>	<b>0,00</b>	<b>0,00</b>	<b>0,00</b>	<b>0,00</b>
Fondo contenzioso					
Capitolo spesa - Descrizione	70.000,00	0,00	10.000,00	0,00	80.000,00
<b>Totale Fondo contenzioso</b>	<b>70.000,00</b>	<b>0,00</b>	<b>10.000,00</b>	<b>0,00</b>	<b>80.000,00</b>
Fondo crediti di dubbia esigibilità					
Fondo crediti Dubbia esigibilità	2.438.070,83	0,00	615.264,10	-1.563.545,99	1.489.788,94
<b>Totale Fondo crediti di dubbia esigibilità</b>	<b>2.438.070,83</b>	<b>0,00</b>	<b>615.264,10</b>	<b>-1.563.545,99</b>	<b>1.489.788,94</b>
Fondo di garanzia debiti commerciali					
Fondo di garanzia crediti commerciali	82.000,00	0,00	62.288,68	0,00	144.288,68
<b>Totale Fondo di garanzia debiti commerciali</b>	<b>82.000,00</b>	<b>0,00</b>	<b>62.288,68</b>	<b>0,00</b>	<b>144.288,68</b>
Altri accantonamenti					
Fondo indennità fine mandato Sindaco	13.130,00	-9.254,75	1.500,00	1.960,20	7.335,45
Accantonamento per riallineamento situazione debitoria con Cooperativa Di Vittorio	0,00	0,00	0,00	2.754,26	2.754,26
Accantonamento per riallineamento situazione debitoria con Asa S.p.A.	0,00	0,00	0,00	174.838,93	174.838,93
Accantonamento per Debiti fuori bilancio D'Alarcon S.r.l.	337.000,00	0,00	0,00	38.134,09	375.134,09
Accantonamento per Debiti fuori bilancio Unione anticipazione Cnf	87.000,00	-86.676,37	0,00	-323,63	0,00
Accantonamento per riallineamento situazione debitoria con Esa S.p.A.	0,00	0,00	0,00	93.070,16	93.070,16
Accantonamento per arretrati contrattuali	50.568,41	-52.568,41	52.568,41	-33.045,61	17.522,80
Accantonamento per rischio mancato introito da D'Alarcon Srl in liquidazione	0,00	0,00	0,00	96.797,36	96.797,36
Accantonamento per riallineamento situazione debitoria con Pubblica Assistenza Protezione Civile	0,00	0,00	0,00	2.246,56	2.246,56
Accantonamento per Debiti fuori bilancio Unione per compensazioni Regione Toscana	85.000,00	0,00	0,00	0,00	85.000,00
<b>Totale Altri accantonamenti</b>	<b>572.698,41</b>	<b>-148.499,53</b>	<b>54.068,41</b>	<b>376.432,32</b>	<b>854.699,61</b>
<b>Totale Risorse Accantonate</b>	<b>4.751.848,31</b>	<b>-204.964,17</b>	<b>741.621,19</b>	<b>-1.187.113,67</b>	<b>4.101.391,66</b>

Nella tabella che segue, invece, sono riportati le **quote vincolate** singolarmente distinte. In totale le quote vincolate ammontano a **€ 1.885.157,30**.

ENTRATA Capitolo - Descrizione	SPESA Capitolo - Descrizione	Risorse vincolate nel risultato di amministrazione al 1/1/2022 (a)	Risorse vincolate applicate al bilancio 2022 (b)	Entrate vincolate accertate 2022 (c)	Impegni 2022 finanziati da entrate vincolate (d)	Fondo pluriennale vincolato al 31/12/2022 finanziato da entrate vincolate (e)	Cancellazione Residui o vincoli (f)	Cancellazione Impegni finanziati da FPV (g)	Risorse vincolate nel bilancio al 31/12/2022 (h)=(a)+(c)-(d)-(e)+(g)	Risorse vincolate nel risultato di amministrazione al 31/12/2022 (i)=(a)+(c)-(d)-(e)-(f)+(g)
Vincoli derivanti da legge										
TASSA DI SBARCO	Capitolo spesa - Descrizione	70.182,15	0,00	269.668,05	244.251,39	0,00	-5.214,25	0,00	25.416,66	100.813,06
TARI - TASSA RIFLUTI	Capitolo spesa - Descrizione	24.193,72	0,00	0,00	0,00	0,00	24.193,72	0,00	0,00	0,00
PROVENTI DA PARCHEGGI PUBBLICI	Capitolo spesa - Descrizione	6.977,00	0,00	0,00	0,00	0,00	6.977,00	0,00	0,00	0,00
PROVENTI DA PARCHEGGI PUBBLICI	Capitolo spesa - Descrizione	47.151,62	0,00	45.043,59	33.468,10	0,00	-26.008,37	0,00	11.575,43	84.735,42
ALIENAZIONE BENI MOBILI PATRIMONIALI	Capitolo spesa - Descrizione	7.236,92	0,00	0,00	0,00	0,00	7.236,92	0,00	0,00	0,00
OO.UU. DESTINATI A SPESA CAPITALE	Capitolo spesa - Descrizione	38.264,72	0,00	28.740,34	334.591,09	0,00	-267.586,03	0,00	-305.850,75	0,00

ENTRATE CORRENTI VARIE. SALARIO ACCESSORIO	Capitolo spesa - Descrizione	45.562,39	0,00	21.951,79	0,00	0,00	0,00	0,00	21.951,79	67.514,10
ENTRATE CORRENTI VARIE. FONDO SALARIO ACCESSORIO ONERI	Capitolo spesa - Descrizione	28.671,79	0,00	14.847,93	0,00	0,00	12.000,00	0,00	14.847,93	31.519,72
ENTRATE CORRENTI VARIE. INCREMENTI CONTRATTUALI FONDO	Capitolo spesa - Descrizione	12.000,00	0,00	0,00	0,00	0,00	0,00	0,00	0,00	12.000,00
ENTRATE CORRENTI VARIE. FONDO INDENNITA' DI RISULTATO	Capitolo spesa - Descrizione	28.466,98	0,00	15.000,00	0,00	0,00	0,00	0,00	15.000,00	43.466,98
ENTRATE CORRENTI VARIE. IRAP SU SALARIO ACCESSORIO E PRODUTTIVITA' DEL PERSONALE	Capitolo spesa - Descrizione	8.266,91	0,00	0,00	0,00	0,00	8.266,91	0,00	0,00	0,00
VINCOLI DERIVANTI DALLA LEGGE AL 31/12/2019	Capitolo spesa - Descrizione	360.029,62	0,00	0,00	0,00	0,00	0,00	0,00	0,00	360.029,62
TARI ANNO 2020	Capitolo spesa - Descrizione	1.588,83	0,00	0,00	0,00	0,00	1.588,83	0,00	0,00	0,00
MAGGIORI VINCOLI DA SENTENZA CDC 37/2021	Capitolo spesa - Descrizione	65.714,05	0,00	0,00	0,00	0,00	0,00	0,00	0,00	65.714,05
OO.UU. DESTINATI A FINANZIAMENTO MANUTENZIONE STRAORDINARIA INFRASTRUTTURE STRADALI	Capitolo spesa - Descrizione	5.331,93	0,00	0,00	5.331,93	0,00	0,00	0,00	-5.331,93	0,00
	Totale Vincoli derivanti da legge (I)	749.638,63	0,00	395.251,64	617.642,61	0,00	-238.645,27	0,00	-222.390,87	765.793,03
Vincoli derivanti da trasferimenti										
QUOTA FONDO ORDINARIO INVESTIM (INTERESSI MUTUI)	Capitolo spesa - Descrizione	6.104,49	0,00	0,00	0,00	0,00	0,00	-6.104,49	-6.104,49	0,00
CONTRIBUTI SPETTANTI PER FATTISPECIE SPECIFICHE DI LEGGE	Capitolo spesa - Descrizione	930.851,28	0,00	0,00	328.051,67	0,00	-23.055,78	0,00	-326.051,67	627.855,39
TRASFERIMENTO INDIR 5 PER MILLE DESTINATO AL SOCIALE	Capitolo spesa - Descrizione	172,13	0,00	395,37	0,00	0,00	-4.500,00	0,00	395,37	5.067,50
INTEGRAZIONE CANONE DI LOCAZIONE (2019)	Capitolo spesa - Descrizione	4.962,54	0,00	22.893,00	22.893,00	0,00	4.962,54	0,00	0,00	0,00
TRASFERIMENTI REG.LI -LEGGE 86/98 COMUNI FASCIA COSTIERA	Capitolo spesa - Descrizione	6.841,75	0,00	14.043,62	0,00	0,00	20.885,37	0,00	14.043,62	0,00
CONTRIBUTO REGIONALE PER INTERVENTI EDUCATIVI (L.R. 22/99)	Capitolo spesa - Descrizione	0,00	0,00	3.963,06	3.963,06	0,00	0,00	0,00	0,00	0,00
TRASFERIMENTO PROV PER TRASPORTO SCOLASTICO DISABILI 2019	Capitolo spesa - Descrizione	5.000,00	0,00	7.729,00	4.000,00	0,00	0,00	0,00	3.729,00	8.729,00
CONTRIBUTI REGIONALI - INFANZIA-PARIETARIA PRIMARIA	Capitolo spesa - Descrizione	2.626,90	0,00	3.618,00	0,00	0,00	-4.000,00	0,00	3.618,00	10.244,90
CONTRIBUTO PER ASSEGNAZIONE BORSE DI STUDIO ANNO SCOLA 2019	Capitolo spesa - Descrizione	2.869,11	0,00	0,00	0,00	0,00	0,00	0,00	0,00	2.869,11
TRASFERIMENTO DA ASA SPA PER CONTRIB. UTENTI DEBOLI DOMESTICI	Capitolo spesa - Descrizione	2.108,55	0,00	0,00	0,00	0,00	0,00	0,00	0,00	2.108,55
CONTRIBUTO DECRETO SICUREZZA SPESE CORRENTI 2019	Capitolo spesa - Descrizione	7.369,17	0,00	0,00	0,00	0,00	-6.282,04	0,00	0,00	13.651,21
CONTRIB. REG.LE COVID 2020- SOSTEG. STRAORD. FITTI	Capitolo spesa - Descrizione	6.010,72	0,00	0,00	0,00	0,00	0,00	0,00	0,00	6.010,72
CONTRIBUTO ISOLE MINORI PER COFINANZIAMENTO PIAZZA MATTEOTTI	Capitolo spesa - Descrizione	30.435,05	0,00	0,00	0,00	0,00	0,00	0,00	0,00	30.435,05
CONTRIBUTO REGIONALE PER IMPIANTI SPORTIVI	Capitolo spesa - Descrizione	11.729,21	0,00	3.709,07	10.853,12	0,00	0,00	0,00	-7.144,05	4.585,16
CONTRIBUTO DECRETO SICUREZZA SPESA CAPITALE 2019	Capitolo spesa - Descrizione	20.783,40	0,00	0,00	0,00	0,00	5.119,72	0,00	0,00	15.663,68
CONTRIBUTO PER MANUTENZ. STRAORD. BENI COMUNALI L.B. 2019	Capitolo spesa - Descrizione	679,00	0,00	0,00	0,00	0,00	0,00	0,00	0,00	679,00
CONTRIBUTO PER MANUTENZ. STRAORD. BENI COMUNALI L.B. 2019 2019	Capitolo spesa - Descrizione	37.181,03	0,00	0,00	0,00	0,00	0,00	0,00	0,00	37.181,03

CONTRIBUTO REG L. 45/97 CANONI MINERARI DEVOLUTI	Capitolo spesa - Descrizione	11.513,04	0,00	0,00	0,00	0,00	0,00	0,00	0,00	11.513,04
CONTRIBUTO REG L. 45/97 CANONI MINERARI DEVOLUTI	Capitolo spesa - Descrizione	13.749,64	0,00	0,00	0,00	0,00	0,00	0,00	0,00	13.749,64
CONTRIBUTO REGIONALE L.R. N. 58/2011 ART 82 BIS	Capitolo spesa - Descrizione	5.313,35	0,00	49.340,97	0,00	0,00	0,00	0,00	49.340,97	54.654,32
CONTRIB. MINIS. EFFICIENTAME NTO ENERGETICO	Capitolo spesa - Descrizione	113,35	0,00	0,00	0,00	0,00	-6.472,65	0,00	0,00	6.586,00
COVID TRASFERIMENTI PER COVID	Capitolo spesa - Descrizione	78.132,00	0,00	0,00	0,00	0,00	0,00	0,00	0,00	78.132,00
MAGGIORI VINCOLI DA SENTENZA CDC 37/2021	Capitolo spesa - Descrizione	164.896,72	0,00	0,00	0,00	0,00	0,00	0,00	0,00	164.896,72
MINOR UTILIZZO FINANZIAMENTO STATALE LEGGE BILANCIO 2019	Capitolo spesa - Descrizione	0,00	0,00	0,00	0,00	0,00	-10.579,00	0,00	0,00	10.579,00
	Totale Vincoli derivanti da trasferimenti (t)	1.349.442,43	0,00	105.692,09	367.760,85	0,00	-23.921,84	-6.104,49	-268.173,25	1.105.191,02
Vincoli derivanti da finanziamenti										
MINOR UTILIZZO FINANZIAMENTI PREGRESSI	Capitolo spesa - Descrizione	12.753,43	0,00	0,00	0,00	0,00	-1.419,82	0,00	0,00	14.173,25
	Totale Vincoli derivanti da finanziamenti (f)	12.753,43	0,00	0,00	0,00	0,00	-1.419,82	0,00	0,00	14.173,25
Totale risorse vincolate (l1)+(l2)+(l3)		2.111.834,49	0,00	500.943,73	985.403,36	0,00	-263.886,93	-6.104,49	-490.564,12	1.885.157,30

	Totale quote accantonate (m)	Risorse vincolate nel bilancio al 31/12/2022	Risorse vincolate nel risultato di amminisrazio- ne al 31/12/2022
Totale quote accantonate riguardanti le risorse vincolate da legge (m/1)	0,00		
Totale quote accantonate riguardanti le risorse vincolate da trasferimenti (m/2)	0,00		
Totale quote accantonate riguardanti le risorse vincolate da finanziamenti (m/3)	0,00		
Totale quote accantonate riguardanti le risorse vincolate dall'ente (m/4)	0,00		
Totale quote accantonate riguardanti le risorse vincolate da altro (m/5)	0,00		
Totale quote accantonate riguardanti le risorse vincolate (m=m/1+m/2+m/3+m/4+m/5)	0,00		
Totale risorse vincolate da legge al netto di quelle che sono state oggetto di accantonamenti (n/1=l/1-m/1)		-222.390,87	755.793,03
Totale risorse vincolate da trasferimenti al netto di quelle che sono state oggetto di accantonamenti (n/2=l/2-m/2)		-258.173,25	1.105.191,02
Totale risorse vincolate da finanziamenti al netto di quelle che sono state oggetto di accantonamenti (n/3=l/3-m/3)		0,00	14.173,25
Totale risorse vincolate dall'Ente al netto di quelle che sono state oggetto di accantonamenti (n/4=l/4-m/4)		0,00	0,00
Totale risorse vincolate da altro al netto di quelle che sono state oggetto di accantonamenti (n/5=l/5-m/5)		0,00	0,00
Totale risorse vincolate al netto di quelle che sono state oggetto di accantonamenti (n=l-m)		-480.564,12	1.885.157,30

Mentre le **quote destinate** agli investimenti, pari a **€ 1.157.294,45**, si riepilogano a seguire:

ENTRATA Capitolo - Descrizione	SPESA Capitolo - Descrizione	Risorse destinate agli investimenti al 1/1/2022 (a)	Entrate destinate agli investimenti 2022 (b)	Impegni 2022 finanziati da entrate destinate 2022 (c)	Fondo pluriennale vincolato al 31/12/2022 finanziato da entrate destinate (d)	Cancellazione residui attivi e passivi (e)	Risorse destinate agli investimenti al 31/12/2022 (f)=(a)+(b)-(c) -(d)-(e)
Loculi cimiteriali	Loculi Cimiteriali	0,00	95.000,00	95.000,00	0,00	-13.740,00	13.740,00
Quota destinata ad investimenti	Capitolo spesa - Descrizione	1.722.317,53	0,00	586.000,00	0,00	0,00	1.136.317,53
Avanzo destinato da alienazioni beni mobili da vincolato a destinato	Capitolo spesa - Descrizione	0,00	0,00	0,00	0,00	-7.236,92	7.236,92
	Totale	1.722.317,53	95.000,00	681.000,00	0,00	-20.976,92	1.157.294,45
<b>Totale</b>							Risorse destinate agli investimenti al 31/12/2022
Totale quote accantonate nel risultato di amministrazione riguardanti le risorse destinate agli investimenti (g)							0,00
Totale risorse destinate nel risultato di amministrazione al netto di quelle che sono state oggetto di accantonamenti (h = Totale f - g)							1.157.294,45

### 1.1 Modalità di ripiano del disavanzo

L'articolo 4, comma 5, del decreto del Ministero dell'economia e delle finanze, di concerto con il Ministero dell'interno, del 2 aprile 2015, concernente i criteri e le modalità di ripiano dell'eventuale maggiore disavanzo al 1° gennaio 2015, prevede che "La relazione sulla gestione al rendiconto analizza la quota di disavanzo ripianata nel corso dell'esercizio, distinguendo il disavanzo riferibile al riaccertamento straordinario da quello derivante dalla gestione. La relazione analizza altresì la quota ripianata dell'eventuale disavanzo tecnico di cui all'articolo 3, comma 13, del citato decreto legislativo n. 118 del 2011. In caso di mancato recupero del disavanzo, la relazione indica le modalità di copertura da prevedere in occasione dell'applicazione al bilancio in corso di gestione delle quote non ripianate".

Il Comune di Porto Azzurro, dopo il risanamento effettuato, non presenta alcun tipo di disavanzo di gestione e tanto meno da riaccertamento straordinario dei residui.

### 2 Verifica degli Equilibri di bilancio

Come accennato in premessa, nel 2019, hanno cessato di avere applicazione per gli enti locali gli adempimenti relativi al monitoraggio ed alla certificazione degli andamenti di finanza pubblica disposti dal comma 469 dell'articolo 1 della legge n. 232 del 2016, inerenti alla disciplina del pareggio di bilancio.

In particolare, l'articolo 1, comma 820, della legge 30 dicembre 2018, n. 145, ha previsto che gli enti locali a decorrere dall'anno 2019, in attuazione delle sentenze della Corte costituzionale n. 247 del 29 novembre 2017 e n. 101 del 17 maggio 2018:

- utilizzano il risultato di amministrazione e il fondo pluriennale vincolato di entrata e di spesa nel rispetto delle disposizioni previste dal decreto legislativo 23 giugno 2011, n. 118
- si considerano in equilibrio in presenza di un risultato di competenza dell'esercizio non negativo.

Quest'ultima informazione si desume, secondo la normativa vigente, attraverso il prospetto di verifica degli equilibri allegato al rendiconto di gestione di cui all'allegato n. 10 del citato decreto n.118/2011.

Partendo da detto prospetto, si evidenzia che nel 2022 l'ente ha registrato un equilibrio complessivo pari a € 1.585.794,25, come evidenziato nella tabella che segue

		Competenza Accertamenti e Impegni imputati all'esercizio
O1) RISULTATO DI COMPETENZA DI PARTE CORRENTE (O1=G+H+I-L+M)		763.467,28
- Risorse accantonate di parte corrente stanziata nel bilancio dell'esercizio 2022	(-)	52.568,41
- Risorse vincolate di parte corrente nel bilancio	(-)	0,00
O2) EQUILIBRIO DI BILANCIO DI PARTE CORRENTE		710.898,87
- Variazione accantonamenti di parte corrente effettuata in sede di rendiconto (+)/(-)	(-)	-1.187.113,67
O3) EQUILIBRIO COMPLESSIVO DI PARTE CORRENTE		1.898.012,54
Z1) RISULTATO DI COMPETENZA IN C/CAPITALE (Z1) = P+Q+R-C-I-S1-S2-T+L-M-U-U1-U2-V+E+E1		-113.729,63
Z1) Risorse accantonate in c/capitale stanziata nel bilancio dell'esercizio 2022	(-)	0,00
- Risorse vincolate in c/capitale nel bilancio	(-)	0,00
Z2) EQUILIBRIO DI BILANCIO IN C/CAPITALE		-113.729,63
- Variazione accantonamenti in c/capitale effettuata in sede di rendiconto (+)/(-)	(-)	0,00
Z3) EQUILIBRIO COMPLESSIVO IN CAPITALE		-113.729,63
W1) RISULTATO DI COMPETENZA (W/1 = O1+Z1+S1+S2+T-X1-X2-Y)		649.737,65
Risorse accantonate stanziata nel bilancio dell'esercizio 2022	(-)	741.621,19
Risorse vincolate nel bilancio	(-)	-490.564,12
W2) EQUILIBRIO DI BILANCIO		398.680,58
Variazione accantonamenti effettuata in sede di rendiconto	(-)	-1.187.113,67
<b>W3) EQUILIBRIO COMPLESSIVO</b>		<b>1.585.794,25</b>



Su tale risultato vanno evidenziate le singole componenti. In particolare:

- equilibrio complessivo di parte corrente;
- equilibrio complessivo in conto capitale;
- equilibrio complessivo comprensivo delle operazioni finanziarie non già incluse nei precedenti equilibri.

## 2.1 Equilibrio complessivo di parte corrente

Per quanto attiene l'equilibrio di parte corrente, dettagliato a seguire, l'ente ha registrato un risultato complessivo pari nell'esercizio a € 1.898.012,54.

		Competenza Accertamenti e Impegni imputati all'esercizio
Equilibrio di parte corrente		
A) Fondo pluriennale vincolato per spese correnti iscritto in entrata	(+)	30,64
AA) Recupero disavanzo di amministrazione esercizio precedente	(-)	0,00
B) Entrate Titoli 1.00 - 2.00 - 3.00	(+)	6.149.950,14
di cui per estinzione anticipata di prestiti		0,00
C) Entrate Titolo 4.02.06 - Contributi agli investimenti direttamente destinati al rimborso dei prestiti da amministrazioni pubbliche	(+)	0,00
D) Spese Titolo 1.00 - Spese correnti	(-)	5.121.309,65
di cui spese correnti non ricorrenti finanziate con utilizzo del risultato di amministrazione		300.000,00
D1) Fondo pluriennale vincolato di parte corrente (di spesa)	(-)	12.457,96
E) Spese Titolo 2.04 - Altri trasferimenti in conto capitale	(-)	0,00
E1) Fondo pluriennale vincolato di spesa - titolo 2.04 Altri trasferimenti in conto capitale	(-)	0,00
F1) Spese Titolo 4.00 - Quote di capitale amm.to dei mutui e prestiti obbligazionari	(-)	533.508,18
di cui per estinzione anticipata di prestiti		0,00
F2) Fondo anticipazioni di liquidità	(-)	0,00
<b>G) Somma finale (G=A-AA+B+C-D-D1-D2-E-E1-F1-F2)</b>		<b>482.704,99</b>
ALTRE POSTE DIFFERENZIALI, PER ECCEZIONI PREVISTE DA NORME DI LEGGE E DAI PRINCIPI CONTABILI, CHE HANNO EFFETTO SULL'EQUILIBRIO EX ARTICOLO 162, COMMA 6, DEL TESTO UNICO DELLE LEGGI SULL'ORDINAMENTO DEGLI ENTI LOCALI		
H) Utilizzo avanzo di amministrazione per spese correnti e per rimborso prestiti	(+)	300.000,00
di cui per estinzione anticipata di prestiti		0,00
I) Entrate di parte capitale destinate a spese correnti in base a specifiche disposizioni di legge o dei principi contabili	(+)	0,00
di cui per estinzione anticipata di prestiti		0,00
L) Entrate di parte corrente destinate a spese di investimento in base a specifiche disposizioni di legge o dei principi contabili	(-)	19.237,71
M) Entrate da accensione di prestiti destinate a estinzione anticipata dei prestiti	(+)	0,00
<b>O1) RISULTATO DI COMPETENZA DI PARTE CORRENTE (O1=G+H+I-L+M)</b>		<b>763.467,28</b>
- Risorse accantonate di parte corrente stanziare nel bilancio dell'esercizio 2022	(-)	52.568,41
- Risorse vincolate di parte corrente nel bilancio	(-)	0,00
<b>O2) EQUILIBRIO DI BILANCIO DI PARTE CORRENTE</b>		<b>710.898,87</b>
- Variazione accantonamenti di parte corrente effettuata in sede di rendiconto (+)/(-)	(-)	-1.187.113,67
<b>O3) EQUILIBRIO COMPLESSIVO DI PARTE CORRENTE</b>		<b>1.898.012,54</b>

A seguire si riepiloga la quota di risultato di parte corrente considerato ai fini della copertura degli investimenti pluriennali mettendo in evidenza tra gli altri l'utilizzo del risultato di amministrazione usato per il finanziamento di spese correnti.

		Competenza Accertamenti e Impegni imputati all'esercizio
O1) Risultato di competenza di parte corrente		763.467,28
Utilizzo risultato di amministrazione destinato al finanziamento di spese correnti ricorrenti e al rimborso di prestiti al netto del fondo anticipazioni di liquidità	(-)	0,00
Entrate non ricorrenti che non hanno dato copertura a impegni	(-)	0,00
- Risorse accantonate di parte corrente stanziare nel bilancio dell'esercizio 2022	(-)	52.568,41
- Variazione accantonamenti di parte corrente effettuata in sede di rendiconto (+)/(-)	(-)	-1.187.113,67
- Risorse vincolate di parte corrente nel bilancio	(-)	0,00
<b>Equilibrio di parte corrente ai fini della copertura degli investimenti pluriennali</b>		<b>1.898.012,54</b>

## 2.2 Equilibrio complessivo in conto capitale e comprensivo delle operazioni finanziarie

Per quanto attiene, invece, l'Equilibrio in conto capitale si evidenzia un risultato complessivo pari a € -113.729,63, come di seguito illustrato.

		Competenza Accertamenti e Impegni imputati all'esercizio
Equilibrio in conto capitale		
P) Utilizzo avanzo di amministrazione per spese di investimento	(+)	586.000,00
Q) Fondo pluriennale vincolato per spese in conto capitale iscritto in entrata	(+)	0,00
R) Entrate Titoli 4.00-5.00-6.00	(+)	276.375,28
C) Entrate Titolo 4.02.06 - Contributi agli investimenti direttamente destinati al rimborso dei prestiti da amministrazioni pubbliche	(-)	0,00
I) Entrate di parte capitale destinate a spese correnti in base a specifiche disposizioni di legge o dei principi contabili	(-)	0,00
S1) Entrate Titolo 5.02 per Riscossione crediti di breve termine	(-)	0,00
S2) Entrate Titolo 5.03 per Riscossione crediti di medio-lungo termine	(-)	0,00
T) Entrate Titolo 5.04 relative a Altre entrate per riduzione di attività finanziarie	(-)	0,00
L) Entrate di parte corrente destinate a spese di investimento in base a specifiche disposizioni di legge o dei principi contabili	(+)	19.237,71
M) Entrate da accensione di prestiti destinate a estinzione anticipata dei prestiti	(-)	0,00
U) Spese Titolo 2.00 - Spese in conto capitale	(-)	193.777,09
U1) Fondo pluriennale vincolato in c/capitale (di spesa)	(-)	801.565,53
V) Spese Titolo 3.01 per Acquisizioni di attività finanziarie	(-)	0,00
E) Spese Titolo 2.04 - Altri trasferimenti in conto capitale	(+)	0,00
E1) Fondo pluriennale vincolato di spesa - titolo 2.04 Altri trasferimenti in conto capitale	(+)	0,00
<b>Z1) RISULTATO DI COMPETENZA IN C/CAPITALE (Z1) = P+Q+R-C-I-S1-S2-T+L-M-U-U1-U2-V+E+E1</b>		<b>-113.729,63</b>
Z/1) Risorse accantonate in c/capitale stanziare nel bilancio dell'esercizio 2022	(-)	0,00
- Risorse vincolate in c/capitale nel bilancio	(-)	0,00
<b>Z/2) EQUILIBRIO DI BILANCIO IN C/CAPITALE</b>		<b>-113.729,63</b>
- Variazione accantonamenti in c/capitale effettuata in sede di rendiconto (+)/(-)	(-)	0,00
<b>Z3) EQUILIBRIO COMPLESSIVO IN CAPITALE</b>		<b>-113.729,63</b>

		Competenza Accertamenti e Impegni imputati all'esercizio
Equilibrio complessivo comprensivo delle operazioni finanziarie non già incluse nei precedenti equilibri		
O1) Risultato di competenza di parte corrente	(+)	763.467,28
Z1) Risultato di competenza di parte capitale	(+)	-113.729,63
S1) Entrate Titolo 5.02 per Riscossione crediti di breve termine	(+)	0,00
S2) Entrate Titolo 5.03 per Riscossione crediti di medio-lungo termine	(+)	0,00

T) Entrate Titolo 5.04 relative a Altre entrate per riduzioni di attività finanziarie	(+)	0,00
X1) Spese Titolo 3.02 per Concessione crediti di breve termine	(-)	0,00
X2) Spese Titolo 3.03 per Concessione crediti di medio-lungo termine	(-)	0,00
Y) Spese Titolo 3.04 per Altre spese per incremento di attività finanziarie	(-)	0,00
<b>W1) RISULTATO DI COMPETENZA (W/1 = O1+Z1+S1+S2+T-X1-X2-Y)</b>		<b>649.737,65</b>
Risorse accantonate stanziare nel bilancio dell'esercizio 2022	(-)	741.621,19
Risorse vincolate nel bilancio	(-)	-490.564,12
<b>W2) EQUILIBRIO DI BILANCIO</b>		<b>398.680,58</b>
Variazione accantonamenti effettuata in sede di rendiconto	(-)	-1.187.113,67
<b>W3) EQUILIBRIO COMPLESSIVO</b>		<b>1.585.794,25</b>

Dall'equilibrio complessivo in conto capitale si perviene al già citato equilibrio complessivo considerando anche le operazioni finanziarie non già ricomprese nei precedenti saldi come dettagliato a seguire:

		<b>Competenza Accertamenti e Impegni imputati all'esercizio</b>
Saldo corrente ai fini della copertura degli investimenti pluriennali		
O1) Risultato di competenza di parte corrente		763.467,28
Utilizzo risultato di amministrazione destinato al finanziamento di spese correnti ricorrenti e al rimborso di prestiti al netto del fondo anticipazioni di liquidità	(-)	0,00
Entrate non ricorrenti che non hanno dato copertura a impegni	(-)	0,00
- Risorse accantonate di parte corrente stanziare nel bilancio dell'esercizio 2022	(-)	52.568,41
- Variazione accantonamenti di parte corrente effettuata in sede di rendiconto (+)/(-)	(-)	-1.187.113,67
- Risorse vincolate di parte corrente nel bilancio	(-)	0,00
<b>Equilibrio di parte corrente ai fini della copertura degli investimenti pluriennali</b>		<b>1.898.012,54</b>

### 3 Fondo pluriennale vincolato

Come previsto dal principio contabile applicato della contabilità finanziaria, elemento rilevante nell'assetto contabile previsto dal decreto legislativo n. 118/2011 per gli enti locali è il fondo pluriennale vincolato.

Il fondo pluriennale vincolato (FPV) è un saldo finanziario, costituito da risorse già accertate destinate al finanziamento di obbligazioni passive dell'ente già impegnate, ma esigibili in esercizi successivi a quello in cui è accertata l'entrata.

Come è noto, il FPV garantisce la copertura di spese imputate agli esercizi successivi a quello in corso; l'istituto nasce dall'esigenza di applicare il principio della competenza finanziaria potenziata e di rendere evidente la distanza temporale intercorrente tra l'acquisizione dei finanziamenti e l'effettivo impiego di tali risorse.

#### 3.1 Il Fondo pluriennale vincolato - Parte Entrata

L'ammontare complessivo del fondo iscritto in entrata, distinto in parte corrente e in conto capitale, è pari alla sommatoria degli accantonamenti riguardanti il fondo iscritto nella spesa del rendiconto precedente, nei singoli programmi cui si riferiscono tali spese.

La tabella che segue riporta, distinto per la parte corrente e la parte in conto capitale, il valore di questi due fondi.

<b>Fondo pluriennale vincolato - Parte entrata</b>	<b>2020</b>	<b>2021</b>	<b>2022</b>
Fondo Pluriennale Vincolato per spese correnti	82.907,56	5.516,80	30,64
Fondo Pluriennale Vincolato per spese in conto capitale	20.000,00	20.000,00	0,00
Fondo Pluriennale Vincolato per incremento di attività finanziarie	0,00	0,00	0,00
<b>Totale Entrate FPV</b>	<b>102.907,56</b>	<b>25.516,80</b>	<b>30,64</b>

**3.1.1 Il Fondo pluriennale vincolato - Parte Spesa**

Per quanto concerne la spesa, il fondo pluriennale vincolato stanziato tra le spese è costituito da due componenti logicamente distinte:

- la quota di risorse accertate negli esercizi precedenti che costituisce la copertura di spese già impegnate negli esercizi precedenti a quello cui si riferisce il rendiconto e imputate agli esercizi successivi;
- le risorse accertate nel corso dell'esercizio, destinate a costituire la copertura di spese impegnate nel corso dell'esercizio, con imputazione agli esercizi successivi.

La tabella che segue riporta, distinto per la parte corrente e la parte in conto capitale, il valore dei citati fondi.

Fondo pluriennale vincolato - Parte spesa	2020	2021	2022
Fondo Pluriennale Vincolato per spese correnti	5.516,80	30,64	12.457,96
Fondo Pluriennale Vincolato per spese in conto capitale	20.000,00	0,00	801.565,53
Fondo Pluriennale Vincolato per spese per incremento di attività finanziarie	0,00	0,00	0,00
<b>Totale Spese FPV</b>	<b>25.516,80</b>	<b>30,64</b>	<b>814.023,49</b>

Rispetto all'utilizzo dell'avanzo di amministrazione va sottolineato come il FPV sia risultato immediatamente utilizzabile, a seguito dell'accertamento delle entrate che lo finanziano, per cui è stato possibile procedere all'impegno delle spese esigibili nell'esercizio in corso (la cui copertura è costituita dalle entrate accertate nel medesimo esercizio finanziario), e all'impegno delle spese esigibili negli esercizi successivi (la cui copertura è effettuata dal fondo).

Questo ha permesso all'ente, nel corso dell'esercizio, di attenersi strettamente alla tempistica di pagamento prevista nell'ambito dei singoli cronoprogrammi delle attività programmate, drenando le risorse a copertura delle stesse dagli stanziamenti previsti in sede di formazione del FPV.

Appare giusto il caso di ricordare come dal lato delle spese sugli stanziamenti di spesa intestati ai singoli fondi pluriennali vincolati non sia possibile assumere impegni ed effettuare pagamenti. Questo giustifica la presenza del campo afferente gli stanziamenti in previsione ma nessun ulteriore elemento contabile in fase di gestione.

**SEZIONE 5 - Enti e organismi strumentali e società controllate e partecipate**

Al 31/12/2022 il Comune di Porto Azzurro risultava titolare delle seguenti partecipazioni:

	<i>Società</i>		<i>% partecip</i>	<i>N. azioni</i>	<i>Valore compl.essivo</i>	<i>Tipo diritto</i>	<i>stato</i>
1	FIDI TOSCANA SPA	01062640485	0,005	19	988,00	proprietà	Deliberata cessione quote
2	D'ALARCON FOREVER SRL	01949750499	100		10.000,00	proprietà	società in house
3	CASA LIVORNO E PROVINCIA SPA (CASALP SPA)	01461610493	0,67	6700	40.191,96	proprietà	In normale esercizio
4	ISOLA D'ELBA AMBIENTE (I.D.E.A)	01801780493	0,02	75	75,00	proprietà	In normale esercizio
5	ALATOSCANA SPA	01817930488	0,05	7398	1479,60	proprietà	In normale esercizio
6	RETIAMBIENTE SPA	02031380500	0,005	1.021	1.021,00	proprietà	In normale esercizio

La società D'alarcon Forever srl è l'unica sulla quale l'ente esercita il controllo. Le altre partecipazioni sono meramente simboliche e tutte con una partecipazione al capitale inferiore al 1%.

Nel corso dell'esercizio 2022, il Comune, effettuando l'attività di controllo di cui all'art. 147-quater D.Lgs. n. 267/2000, ha monitorato l'andamento finanziario della società partecipata al 100% D'Alarcon Forever srl.

E' stata effettuata l'attività ricognitiva dei rapporti creditori/debitori tra Comune e partecipata D'alarcon Forever srl. E' stata redatta la nota informativa provvisoria Tale documento unito alla presente relazione sarà quanto prima allegato alla documentazione di bilancio  
Dell'esito della nota informativa si terrà conto anche ai fini della prossima revisione ordinaria delle società partecipate che verrà effettuata entro 31.12.2023 ai sensi dell'art. 20 TUSP.

Si unisce visura camerale aggiornata attestante le suelencate partecipazioni

**PARTECIPAZIONI****COMUNE DI PORTO AZZURRO****CHV8MD**

*Il QR Code consente di verificare la corrispondenza tra questo documento e quello archiviato al momento dell'estrazione. Per la verifica utilizzare l'App RI QR Code o visitare il sito ufficiale del Registro Imprese.*

**DATI ANAGRAFICI**

Codice fiscale	82001830494
Sede	PORTO AZZURRO (LI) LUNGOMARE PARIDE ADAMI 19 CAP 57036

**SOGGETTO IN CIFRE**

Società partecipate	6
---------------------	---

Informazioni anagrafiche risultanti dall'ultima dichiarazione presentata al Registro Imprese, relativa all'impresa  
D'ALARCON FOREVER S.R.L.

Numero REA: LI - 214882



estratto dal Registro Imprese in data 25/04/2023

*estremi dell'adempimento di  
ammissione nella compagine sociale*

*quota*

**proprietà'**

**ISOLA D'ELBA AMBIENTE  
(I.D.E.A.) - SOCIETA' A  
RESPONSABILITA' LIMITATA**

*estremi dell'unico adempimento nel  
quale è presente il socio*

*quota*

**proprietà'**

**ALATOSCANA - SOCIETA' PER  
AZIONI**

*estremi dell'ultimo adempimento nel  
quale è presente il socio*

*quota*

*estremi dell'adempimento di  
ammissione nella compagine sociale*

*quota*

**proprietà'**

**D'ALARCON FOREVER S.R.L.**

*estremi dell'unico adempimento nel  
quale è presente il socio*

*quota*

**proprietà'**

**RETIAMBIENTE S.P.A.**

*estremi dell'ultimo adempimento nel  
quale è presente il socio*

*quota*

Capitale sociale dichiarato: 6.000.000,00 euro

Data atto: 19/03/2004

Data deposito: 29/03/2004

Data protocollo: 30/03/2004

Numero protocollo: LI-2004-4938

Quota composta da: 6.700 AZIONI ORDINARIE

Tipo di diritto: proprietà'

Codice fiscale: 01801780493

Forma giuridica: società a responsabilità limitata

Capitale sociale dichiarato: 401.400,00 euro

Data atto: 16/12/2014

Data deposito: 31/12/2014

Data protocollo: 31/12/2014

Numero protocollo: LI-2014-26717

Quota di nominali: 75,00 euro

Tipo di diritto: proprietà'

Codice fiscale: 01817930488

Forma giuridica: società per azioni

Capitale sociale dichiarato: 2.910.366,20 euro

Data atto: 30/05/2022

Data deposito: 14/06/2022

Data protocollo: 16/06/2022

Numero protocollo: LI-2022-24853

Quota composta da: 7.398 AZIONI ORDINARIE

pari a nominali: 1.479,60 euro

Tipo di diritto: proprietà'

Capitale sociale dichiarato: 2.910.366,20 euro

Data atto: 27/10/2013

Data deposito: 25/11/2013

Data protocollo: 25/11/2013

Numero protocollo: LI-2013-34030

Quota composta da: 7.398 AZIONI ORDINARIE

pari a nominali: 1.479,60 euro

Tipo di diritto: proprietà'

Codice fiscale: 01949750499

Forma giuridica: società a responsabilità limitata

Capitale sociale dichiarato: 10.000,00 euro

Data atto: 04/05/2020

Data deposito: 12/05/2020

Data protocollo: 12/05/2020

Numero protocollo: LI-2020-13149

Quota di nominali: 10.000,00 euro

Tipo di diritto: proprietà'

Codice fiscale: 02031380500

Forma giuridica: società per azioni

Capitale sociale dichiarato: 32.777.474,00 euro

Data atto: 29/07/2022

Data deposito: 25/08/2022

Data protocollo: 25/08/2022

Numero protocollo: LU-2022-154530

Quota composta da: 1.021 AZIONI ORDINARIE

pari a nominali: 1.021,00 euro

Tipo di diritto: proprietà'



estratto dal Registro Imprese in data 25/04/2023

*estremi dell'adempimento di  
ammissione nella compagine sociale*

*quota*

Capitale sociale dichiarato: 120.000,00 euro

Data atto: 16/12/2011

Data deposito: 03/01/2012

Data protocollo: 04/01/2012

Numero protocollo: PI-2012-372

Quota composta da: 792 AZIONI ORDINARIE

pari a nominali: 792,00 euro

Tipo di diritto: proprietà

**STORIA DELLE PARTECIPAZIONI****COMUNE DI PORTO AZZURRO**

1V1W2W

*Il QR Code consente di verificare la corrispondenza tra questo documento e quello archiviato al momento dell'estrazione. Per la verifica utilizzare l'App RI QR Code o visitare il sito ufficiale del Registro Imprese.*

**DATI ANAGRAFICI**

Codice fiscale	82001830494
Sede	PORTO AZZURRO (LI) LUNGOMARE PARIDE ADAMI 19 CAP 57036

**SOGGETTO IN CIFRE**

Società partecipate	6
<b>Informazioni storiche</b>	
Società non più partecipate	6

Informazioni anagrafiche risultanti dall'ultima dichiarazione presentata al Registro Imprese, relativa all'impresa  
D'ALARCON FOREVER S.R.L.  
Numero REA: LI - 214882

**Indice**

1 Partecipazioni in altre società ..... 2

**1 Partecipazioni in altre società**

<b>Società partecipate</b>					
Denominazione c. Fiscale	Dt inizio	Quota	Valore nominale	% possesso	Tipo diritto
FIDI TOSCANA - S.P.A. C.F. 01062640485	21/07/2016	19	988	< 0,005 %	proprietà'
CASA LIVORNO E PROVINCIA - S.P.A. C.F. 01461610493	19/03/2004	6.700	40.192	0,67 %	proprietà'
ISOLA D'ELBA AMBIENTE (I.D.E.A.) - SOCIETA' A RESPONSABILITA' LIMITATA C.F. 01801780493	31/12/2014	-	75	0,02 %	proprietà'
ALATOSCANA - SOCIETA' PER AZIONI C.F. 01817930488	25/11/2013	7.398	1.480	0,05 %	proprietà'
D'ALARCON FOREVER S.R.L. C.F. 01949750499	12/05/2020	-	10.000	100 %	proprietà'
RETIAMBIENTE S.P.A. C.F. 02031380500	04/01/2012	1.021	1.021	< 0,005 %	proprietà'
<b>Informazioni storiche delle società partecipate</b>					
Denominazione C. Fiscale	Dt fine	Quota	Valore nominale	% possesso	Tipo diritto
PARCO MINERARIO DELL'ISOLA D'ELBA S.R.L. 01038100499	07/07/2011	-	160	1,6 %	proprietà'
G.A.L. ARCIPELAGO TOSCANO - SOCIETA' CONSORTILE A RESPONSABILITA' LIMITATA IN LIQUIDAZIONE 01190750495 <i>cancellata il 25/05/2012</i>	26/03/2009	-	652	1,88 %	proprietà'
ELBANA SERVIZI AMBIENTALI (E.S.A.) S.P.A. 01280440494	21/03/2016	3	150	0,02 %	proprietà'
<i>Il socio è coinvolto anche in trasferimenti successivi all'ultimo elenco soci in cui è presente, consultare dettaglio delle partecipazioni</i>					
MARINA DI PORTO AZZURRO SOCIETA' CONSORTILE A R.L. IN LIQUIDAZIO NE 01298490499 <i>cancellata il 28/02/2022</i>	28/02/2022	-	5.304	52 %	proprietà'
D'ALARCON S.R.L. - IN LIQUIDAZIO NE 01391960497	26/05/2014	-	10.000	100 %	proprietà'
<i>Il socio è coinvolto anche in trasferimenti successivi all'ultimo elenco soci in cui è presente, consultare dettaglio delle partecipazioni</i>					
ELBA SERVIZI S.R.L. 01438330498 <i>cancellata il 05/11/2021</i>	05/11/2021	-	9.400	94 %	proprietà'

**Società partecipate**

**proprietà'**

**FIDI TOSCANA - S.P.A.**

Codice fiscale: 01062640485

Forma giuridica: società per azioni

estratto dal Registro Imprese in data 25/04/2023

*estremi dell'ultimo adempimento nel quale e' presente il socio*

*quota*

*estremi dell'adempimento di ammissione nella compagine sociale*

*quota*

**proprietà'**

**CASA LIVORNO E PROVINCIA - S.P.A.**

*estremi dell'ultimo adempimento nel quale e' presente il socio*

*quota*

*estremi dell'adempimento di ammissione nella compagine sociale*

*quota*

**proprietà'**

**ISOLA D'ELBA AMBIENTE (I.D.E.A.) - SOCIETA' A RESPONSABILITA' LIMITATA**

*estremi dell'unico adempimento nel quale e' presente il socio*

*quota*

**proprietà'**

**ALATOSCANA - SOCIETA' PER AZIONI**

*estremi dell'ultimo adempimento nel quale e' presente il socio*

*quota*

Capitale sociale dichiarato: 160.163.224,00 euro

Data atto: 25/05/2022

Data deposito: 22/06/2022

Data protocollo: 22/06/2022

Numero protocollo: FI-2022-68074

Quota composta da: 19 AZIONI ORDINARIE

pari a nominali: 988,00 euro

Tipo di diritto: proprietà'

Capitale sociale dichiarato: 160.163.224,00 euro

Data atto: 27/06/2016

Data deposito: 21/07/2016

Data protocollo: 21/07/2016

Numero protocollo: FI-2016-51624

Quota composta da: 19 AZIONI ORDINARIE

pari a nominali: 988,00 euro

Tipo di diritto: proprietà'

Codice fiscale: 01461610493

Forma giuridica: società' per azioni

Capitale sociale dichiarato: 6.000.000,00 euro

Data atto: 02/08/2022

Data deposito: 23/08/2022

Data protocollo: 23/08/2022

Numero protocollo: LI-2022-34987

Quota composta da: 6.700 AZIONI ORDINARIE

pari a nominali: 40.191,96 euro

Tipo di diritto: proprietà'

Capitale sociale dichiarato: 6.000.000,00 euro

Data atto: 19/03/2004

Data deposito: 29/03/2004

Data protocollo: 30/03/2004

Numero protocollo: LI-2004-4938

Quota composta da: 6.700 AZIONI ORDINARIE

Tipo di diritto: proprietà'

Codice fiscale: 01801780493

Forma giuridica: società' a responsabilità' limitata

Capitale sociale dichiarato: 401.400,00 euro

Data atto: 16/12/2014

Data deposito: 31/12/2014

Data protocollo: 31/12/2014

Numero protocollo: LI-2014-26717

Quota di nominali: 75,00 euro

Tipo di diritto: proprietà'

Codice fiscale: 01817930488

Forma giuridica: società' per azioni

Capitale sociale dichiarato: 2.910.366,20 euro

Data atto: 30/05/2022

Data deposito: 14/06/2022

Data protocollo: 16/06/2022

Numero protocollo: LI-2022-24853

Quota composta da: 7.398 AZIONI ORDINARIE

pari a nominali: 1.479,60 euro

Tipo di diritto: proprietà'

estratto dal Registro Imprese in data 25/04/2023

*estremi dell'adempimento di  
ammissione nella compagine sociale*

*quota*

**proprietà'**

**D'ALARCON FOREVER S.R.L.**

*estremi dell'unico adempimento nel  
quale è presente il socio*

*quota*

**proprietà'**

**RETIAMBIENTE S.P.A.**

*estremi dell'ultimo adempimento nel  
quale è presente il socio*

*quota*

*estremi dell'adempimento di  
ammissione nella compagine sociale*

*quota*

**Informazioni storiche delle  
società partecipate**

**proprietà'**

**PARCO MINERARIO DELL'ISOLA  
D'ELBA S.R.L.**

*estremi dell'ultimo adempimento nel  
quale è presente il socio*

*quota*

*estremi dell'adempimento di  
ammissione nella compagine sociale*

*quota*

**proprietà'**

Capitale sociale dichiarato: 2.910.366,20 euro

Data atto: 27/10/2013

Data deposito: 25/11/2013

Data protocollo: 25/11/2013

Numero protocollo: LI-2013-34030

Quota composta da: 7.398 AZIONI ORDINARIE

pari a nominali: 1.479,60 euro

Tipo di diritto: proprietà'

Codice fiscale: 01949750499

Forma giuridica: società a responsabilità limitata

Capitale sociale dichiarato: 10.000,00 euro

Data atto: 04/05/2020

Data deposito: 12/05/2020

Data protocollo: 12/05/2020

Numero protocollo: LI-2020-13149

Quota di nominali: 10.000,00 euro

Tipo di diritto: proprietà'

Codice fiscale: 02031380500

Forma giuridica: società per azioni

Capitale sociale dichiarato: 32.777.474,00 euro

Data atto: 29/07/2022

Data deposito: 25/08/2022

Data protocollo: 25/08/2022

Numero protocollo: LU-2022-154530

Quota composta da: 1.021 AZIONI ORDINARIE

pari a nominali: 1.021,00 euro

Tipo di diritto: proprietà'

Capitale sociale dichiarato: 120.000,00 euro

Data atto: 16/12/2011

Data deposito: 03/01/2012

Data protocollo: 04/01/2012

Numero protocollo: PI-2012-372

Quota composta da: 792 AZIONI ORDINARIE

pari a nominali: 792,00 euro

Tipo di diritto: proprietà'

Codice fiscale: 01038100499

Forma giuridica: società a responsabilità limitata

Capitale sociale dichiarato: 10.000,00 Euro

Data atto: 25/03/2009

Data deposito: 27/03/2009

Data protocollo: 27/03/2009

Numero protocollo: LI-2009-8160

Quota di nominali: 159,97 Euro

Tipo di diritto: proprietà'

Capitale sociale dichiarato: 250.000.000 Lira Italiana

Data atto: 28/04/1995

Quota composta da: 1 AZIONI

Tipo di diritto: proprietà'

estratto dal Registro Imprese in data 25/04/2023

**G.A.L. ARCIPELAGO TOSCANO -  
SOCIETA' CONSORTILE A  
RESPONSABILITA' LIMITATA IN  
LIQUIDAZIONE**

*estremi dell'ultimo adempimento nel  
quale e' presente il socio*

*quota*

*estremi dell'adempimento di  
ammissione nella compagine sociale*

*quota*

**proprietà'**

**ELBANA SERVIZI AMBIENTALI  
(E.S.A.) S.P.A.**

*estremi dell'ultimo adempimento nel  
quale e' presente il socio*

*quota*

*estremi dell'adempimento di  
ammissione nella compagine sociale*

*quota*

**proprietà'**

**MARINA DI PORTO AZZURRO  
SOCIETA' CONSORTILE A R.L. IN  
LIQUIDAZIONE**

*estremi dell'adempimento di  
ammissione nella compagine sociale*

*quota*

**proprietà'**

**D'ALARCON S.R.L. - IN LIQUI  
DAZIONE**

*estremi dell'ultimo adempimento nel  
quale e' presente il socio*

Codice fiscale: 01190750495

Forma giuridica: società consortile a responsabilità limitata  
Impresa cancellata dal Registro Imprese il 25/05/2012

Capitale sociale dichiarato: 34.726,43 Euro

Data atto: 29/05/2008

Data protocollo: 24/06/2008

Quota di nominali: 651,82 Euro

Tipo di diritto: proprietà'

Data deposito: 24/06/2008

Numero protocollo: LI-2008-11785

Capitale sociale dichiarato: 30.000.000 Lira Italiana

Data atto: 14/07/1998

Data protocollo: 28/07/1998

Quota di nominali: 1.000.000 Lira Italiana

Tipo di diritto: proprietà'

Data deposito: 28/07/1998

Numero protocollo: LI-1998-11684

Codice fiscale: 01280440494

Forma giuridica: società per azioni

Capitale sociale dichiarato: 802.800,00 Euro

Data atto:

Data protocollo: 20/06/2016

Data di annotazione nel libro soci: 21/03/2016

Quota composta da: 3 AZIONI

pari a nominali: 150,00 Euro

Tipo di diritto: proprietà'

Tipo ruolo: cedente

Data deposito: 20/06/2016

Numero protocollo: LI-2016-12211

Capitale sociale dichiarato: 100.000,00 Euro

Data atto:

Data protocollo: 04/09/2003

Data di annotazione nel libro soci: 06/03/2003

Quota composta da: 1 AZIONI

pari a nominali: 50,00 Euro

Tipo di diritto: proprietà'

Tipo ruolo: acquirente

Data deposito: 29/07/2003

Numero protocollo: LI-2003-12379

Codice fiscale: 01298490499

Forma giuridica: società consortile a responsabilità limitata

Impresa cancellata dal Registro Imprese il 28/02/2022

Capitale sociale dichiarato: 20.000.000 Lira Italiana

Data atto: 03/06/1999

Data protocollo: 12/08/1999

Quota di nominali: 10.400.000 Lira Italiana

Tipo di diritto: proprietà'

Data deposito: 12/08/1999

Numero protocollo: LI-1999-12126

Codice fiscale: 01391960497

Forma giuridica: società a responsabilità limitata

Capitale sociale dichiarato: 10.000,00 Euro

Data atto: 30/04/2014

Data protocollo: 26/05/2014

Data deposito: 26/05/2014

Numero protocollo: LI-2014-10733

estratto dal Registro imprese in data 25/04/2023

*quota*

Quota di nominali: 3.000,00 Euro

Tipo di diritto: proprieta'

Tipo ruolo: cedente

*quota*

Quota di nominali: 4.000,00 Euro

Tipo di diritto: proprieta'

Tipo ruolo: cedente

*quota*

Quota di nominali: 3.000,00 Euro

Tipo di diritto: proprieta'

Tipo ruolo: cedente

*estremi dell'adempimento di  
ammissione nella compagine sociale*

Capitale sociale dichiarato: 10.000,00 Euro

Data atto: 20/02/2002

Data deposito: 22/04/2002

Data protocollo: 22/04/2002

Numero protocollo: LI-2002-7558

*quota*

Quota di nominali: 10.000,00 Euro

Tipo di diritto: proprieta'

**proprietà'**

**ELBA SERVIZI S.R.L.**

Codice fiscale: 01438330498

Forma giuridica: società a responsabilità limitata

Impresa cancellata dal Registro Imprese il 05/11/2021

*estremi dell'adempimento di  
ammissione nella compagine sociale*

Capitale sociale dichiarato: 10.000,00 Euro

Data atto: 30/06/2003

Data deposito: 26/07/2003

Data protocollo: 06/08/2003

Numero protocollo: LI-2003-11251

*quota*

Quota di nominali: 9.400,00 Euro

Tipo di diritto: proprieta'

**Comune di PORTO AZZURRO  
(LI)**

***RELAZIONE SULLA GESTIONE***

***Esercizio 2022***

Art. 11, comma 6, D.Lgs. 118/2011

**PARTE SECONDA  
SEZIONI DA 6 A 8  
OLTRE  
APPENDICE ALLEGATI**



## SEZIONE 6 - Contabilità economico-patrimoniale

---

L'ente, va segnalato, sebbene rientrante nel perimetro di enti che potevano presentare la propria situazione patrimoniale in forma semplificata – facoltà concessa ai comuni con popolazione inferiore ai 5.000 abitanti, in accordo a quanto disposto sull'argomento dall'articolo 232, comma 2, del TUEL – ha proceduto a redigere una contabilità economico-patrimoniale completa secondo le disposizioni a tal fine previste dal decreto legislativo n. 118/2011.

<Ai sensi delle prescrizioni di cui al Principio contabile applicato della contabilità economico patrimoniale (Allegato 4/3 al D. Lgs. n. 118/2011), il risultato economico d'esercizio è stato determinato considerando anche i componenti non rilevati in contabilità finanziaria, quali:

- le quote di ammortamento relative alle immobilizzazioni materiali ed immateriali utilizzate;
- le eventuali quote di accantonamento ai fondi rischi ed oneri futuri,
- le perdite di competenza economica dell'esercizio;
- le perdite su crediti e gli accantonamenti al fondo svalutazione crediti;
- le rimanenze iniziali e finali di materie prime, semilavorati, prodotti in corso su ordinazione, incrementi di immobilizzazioni per lavori interni e prodotti finiti;
- le quote di costo/onere o di ricavo/provento corrispondenti ai ratei e risconti attivi e passivi di competenza economica dell'esercizio;
- le variazioni patrimoniali relative agli esercizi pregressi che si sono tradotte in oneri/costi e proventi/ricavi nel corso dell'esercizio, nonché ogni altro componente economico da contabilizzare nel rispetto del principio della competenza economica e della prudenza (ad esempio sopravvenienze e insussistenze).

## 1 Il conto economico

Con riferimento al nostro ente, si rappresenta a seguire il risultato economico dell'esercizio che è conseguito alle risultanze dell'esercizio. Il risultato finale è costituito dalla somma algebrica di risultati economici parziali delle cinque distinte gestioni integrate, a correzione del risultato d'esercizio, delle imposte, le cui analisi dettagliate verranno esposte nel prosieguo della trattazione.

Per l'anno oggetto di consuntivazione è stato registrato il seguente risultato di esercizio, che sarà dettagliato a seguire.

IL RISULTATO ECONOMICO DELLA GESTIONE	2022	2021	Variazioni %
Risultato economico d'esercizio	382.206,14	1.462.133,98	-74%

### 1.1 Criteri di costruzione

Sulla determinazione delle componenti di conto economico hanno inciso i criteri stabiliti nel principio contabile applicato concernente la contabilità finanziaria di cui Allegato n. 4/2 al decreto legislativo n. 118/2011 e le relative regole di integrazione tra contabilità finanziaria e contabilità economico-patrimoniale, sulle quali si sono innestate le modifiche apportate al principio dal Decreto ministeriale 1° settembre 2021.

In termini generali, pur non esistendo una correlazione univoca fra le fasi dell'entrata e della spesa ed il momento in cui si manifestano i ricavi/proventi ed i costi/oneri nel corso dell'esercizio, i ricavi/proventi conseguiti sono stati rilevati in corrispondenza con la fase dell'accertamento delle entrate, ed i costi/oneri sostenuti sono rilevati in corrispondenza con la fase della liquidazione delle spese.

#### Riconoscimento dei ricavi

I proventi correlati all'attività istituzionale sono stati riconosciuti solo se, a fine anno: (1) è stato completato il processo produttivo/erogativo dei beni o dei servizi resi, (2) l'erogazione del bene o del servizio è realmente avvenuta (con il passaggio sostanziale del titolo di proprietà del bene oppure i servizi sono stati resi).

I proventi acquisiti per lo svolgimento delle attività istituzionali dell'amministrazione (come i trasferimenti attivi correnti o i proventi tributari) sono stati riconosciuti se nell'esercizio si è verificata la manifestazione finanziaria (accertamento) e tali risorse sono risultate impiegate per la copertura degli oneri e dei costi sostenuti per le attività istituzionali programmate.

I trasferimenti a destinazione vincolata correnti e le imposte di scopo sono stati riconosciuti con riferimento agli oneri alla cui copertura sono destinati.

Per i proventi/trasferimenti in conto capitale, vincolati alla realizzazione di immobilizzazioni, il riconoscimento, per un importo proporzionale all'onere finanziato, è avvenuto con riferimento agli esercizi nei quali si ripartisce il costo/onere dell'immobilizzazione (procedura di ammortamento attivo, con iscrizione della quota a carico dei successivi esercizi nella voce "Ratei e risconti passivi e contributi agli investimenti" del passivo patrimoniale).

#### Imputazione economica dei costi

Gli oneri derivanti dall'attività istituzionale sono stati correlati con i proventi e i ricavi dell'esercizio o con le altre risorse rese disponibili per il regolare svolgimento delle attività istituzionali. Il loro riconoscimento è stato effettuato: (1) per associazione di causa ad effetto tra costi ed erogazione di servizi o cessione di beni realizzati, (2) in mancanza di una più diretta associazione, per ripartizione dell'utilità o funzionalità pluriennale su base razionale e sistematica (ad esempio il processo di ammortamento), (3) per imputazione diretta di costi al conto economico dell'esercizio perché associati a funzioni istituzionali o al tempo, ovvero perché sia venuta meno l'utilità o la funzionalità del costo stesso.

#### Struttura del conto economico

Il conto economico si compone delle seguenti sezioni:

- A) COMPONENTI POSITIVI DELLA GESTIONE
- B) COMPONENTI NEGATIVI DELLA GESTIONE
- C) PROVENTI ED ONERI FINANZIARI
- D) RETTIFICHE DI VALORE ATTIVITA' FINANZIARIE
- E) PROVENTI ED ONERI STRAORDINARI

Di seguito il prospetto contenente il Conto Economico:



## CONTO ECONOMICO

CONTO ECONOMICO		2022	2021
<b>A) COMPONENTI POSITIVI DELLA GESTIONE</b>			
1	Proventi da tributi	4.574.903,84	5.353.631,37
2	Proventi da fondi perequativi	15.346,25	157.325,59
3	Proventi da trasferimenti e contributi	621.124,77	1.268.013,41
a	<i>Proventi da trasferimenti correnti</i>	473.413,28	1.210.694,53
b	<i>Quota annuale di contributi agli investimenti</i>	147.711,49	57.318,88
c	<i>Contributi agli investimenti</i>	0,00	0,00
4	Ricavi delle vendite e prestazioni e proventi da servizi pubblici	861.046,15	772.128,84
a	<i>Proventi derivanti dalla gestione dei beni</i>	646.474,72	590.292,07
b	<i>Ricavi della vendita di beni</i>	0,00	0,00
c	<i>Ricavi e proventi dalla prestazione di servizi</i>	214.571,43	181.836,77
5	Variazioni nelle rimanenze di prodotti in corso di lavorazione, etc (+/-)	0,00	0,00
6	Variazione dei lavori in corso su ordinazione	0,00	0,00
7	Incrementi di immobilizzazioni per lavori Interni	0,00	0,00
8	Altri ricavi e proventi diversi	224.988,64	212.817,70
TOTALE COMPONENTI POSITIVI DELLA GESTIONE (A)		<b>6.297.409,65</b>	<b>7.763.916,91</b>
<b>B) COMPONENTI NEGATIVI DELLA GESTIONE</b>			
9	Acquisto di materie prime e/o beni di consumo	116.106,73	107.094,86
10	Prestazioni di servizi	3.100.466,83	2.833.547,90
11	Utilizzo beni di terzi	28.568,00	28.572,00
12	Trasferimenti e contributi	437.998,71	1.086.682,13
a	<i>Trasferimenti correnti</i>	437.998,71	1.086.682,13
b	<i>Contributi agli investimenti ad Amministrazioni pubb.</i>	0,00	0,00
c	<i>Contributi agli investimenti ad altri soggetti</i>	0,00	0,00
13	Personale	841.059,54	999.119,94
14	Ammortamenti e svalutazioni	730.910,52	729.247,43
a	<i>Ammortamenti di immobilizzazioni immateriali</i>	459,65	459,65
b	<i>Ammortamenti di immobilizzazioni materiali</i>	730.450,87	687.536,93
c	<i>Altre svalutazioni delle immobilizzazioni</i>	0,00	0,00
d	<i>Svalutazione dei crediti</i>	0,00	41.250,85
15	Variazioni nelle rimanenze di materie prime e/o beni di consumo (+/-)	0,00	0,00
16	Accantonamenti per rischi	263.919,88	0,00
17	Altri accantonamenti	0,00	342.668,41
18	Oneri diversi di gestione	316.013,27	148.850,79
TOTALE COMPONENTI NEGATIVI DELLA GESTIONE (B)		<b>5.835.043,48</b>	<b>6.275.783,46</b>
DIFFERENZA TRA COMP. POSITIVI E NEGATIVI DELLA GESTIONE (A-B)		<b>462.366,17</b>	<b>1.488.133,45</b>
<b>C) PROVENTI ED ONERI FINANZIARI</b>			
<i>Proventi finanziari</i>			
19	Proventi da partecipazioni	0,00	88.904,25
a	<i>da società controllate</i>	0,00	88.904,25
b	<i>da società partecipate</i>	0,00	0,00
c	<i>da altri soggetti</i>	0,00	0,00
20	Altri proventi finanziari	251,98	10,00
Totale proventi finanziari		<b>251,98</b>	<b>88.914,25</b>
<i>Oneri finanziari</i>			
21	Interessi ed altri oneri finanziari	130.873,35	134.589,05
a	<i>Interessi passivi</i>	130.873,35	134.589,05
b	<i>Altri oneri finanziari</i>	0,00	0,00
Totale oneri finanziari		<b>130.873,35</b>	<b>134.589,05</b>
TOTALE PROVENTI E ONERI FINANZIARI (C)		<b>-130.621,37</b>	<b>-45.674,80</b>
<b>D) RETTIFICHE DI VALORE ATTIVITA' FINANZIARIE</b>			
22	Rivalutazioni	0,00	0,00
23	Svalutazioni	0,00	0,00
TOTALE RETTIFICHE (D)		<b>0,00</b>	<b>0,00</b>
<b>E) PROVENTI ED ONERI STRAORDINARI</b>			
24	Proventi straordinari	1.837.510,83	354.116,19
a	<i>Proventi da permessi di costruire</i>	0,00	117.000,00
b	<i>Proventi da trasferimenti in conto capitale</i>	0,00	0,00
c	<i>Sopravvenienze attive e Insussistenze del passivo</i>	1.833.446,60	202.867,22



# Comune di Porto Azzurro

Provincia di Livorno

## CONTO ECONOMICO

	CONTO ECONOMICO	2022	2021
d	Plusvalenze patrimoniali	4.064,23	34.248,97
e	Altri proventi straordinari	0,00	0,00
	<b>Totale proventi straordinari</b>	<b>1.837.510,83</b>	<b>354.116,19</b>
25	Oneri straordinari	1.727.064,71	265.114,98
a	Trasferimenti in conto capitale	0,00	0,00
b	Sopravvenienze passive e insussistenze dell'attivo	1.727.064,71	265.114,98
c	Minusvalenze patrimoniali	0,00	0,00
d	Altri oneri straordinari	0,00	0,00
	<b>Totale oneri straordinari</b>	<b>1.727.064,71</b>	<b>265.114,98</b>
	<b>TOTALE PROVENTI ED ONERI STRAORDINARI (E)</b>	<b>110.446,12</b>	<b>89.001,21</b>
	<b>RISULTATO PRIMA DELLE IMPOSTE (A-B+C+D+E)</b>	<b>442.190,92</b>	<b>1.531.459,86</b>
26	Imposte (*)	59.984,78	69.325,88
	<b>RISULTATO DELL'ESERCIZIO</b>	<b>382.206,14</b>	<b>1.462.133,98</b>

## 2 Lo stato patrimoniale

La gestione patrimoniale nel suo complesso è direttamente collegata a quella economica e si propone non solo di evidenziare la variazione nella consistenza delle varie voci dell'attivo e del passivo, ma soprattutto di correlare l'incremento o il decremento del patrimonio netto con il risultato economico dell'esercizio, così come risultante dal Conto economico.

L'oggetto delle rilevazioni in contabilità economico patrimoniale è proprio il patrimonio in quanto l'ente locale, per sua natura, non ha lo scopo di massimizzare il profitto. Tuttavia ogni ente locale ha l'onere di salvaguardare e tutelare il suo patrimonio in quanto è il mezzo attraverso il quale, con una propria organizzazione di risorse umane e finanziarie, offre servizi alla collettività

Il procedimento di formazione dello Stato Patrimoniale implica l'effettuazione di stime: ne consegue che la correttezza dei dati non si riferisce soltanto all'esattezza aritmetica, bensì alla ragionevolezza ed all'applicazione oculata e corretta dei criteri di valutazione indicati nel principio contabile applicato della contabilità economico patrimoniale, l'allegato 4.3 al D. Lgs. 118/2011.

La valutazione delle voci o poste contabili è stata fatta ispirandosi a criteri generali della prudenza, della competenza economica e della continuità e costanza delle attività istituzionali.

L'applicazione del principio della prudenza ha comportato la valutazione individuale degli elementi componenti le singole voci delle attività o passività patrimoniali, per evitare compensi di partite tra componenti negative che dovevano essere riconosciute e componenti positive da non riconoscere in quanto non realizzate.

### **Immobilizzazioni immateriali**

In termini generali, per quanto attiene le immobilizzazioni immateriali, sono state seguite le seguenti indicazioni.

I diritti di utilizzazione delle opere dell'ingegno (compreso il software applicativo giuridicamente tutelato), le concessioni, le licenze, i marchi ed i diritti simili (compreso il know-how giuridicamente tutelato) devono essere iscritti e valutati (al costo) in base ai criteri indicati nel documento OIC n. 24; l'ammortamento e l'eventuale svalutazione straordinaria per perdite durevoli di valore sono stati effettuati in conformità ai criteri precisati dal principio contabile applicato.

### **Immobilizzazioni materiali**

Sono iscritte al costo di acquisizione dei beni o di produzione, se realizzate in economia (inclusivo di eventuali oneri accessori d'acquisto, quali le spese notarili, le tasse di registrazione dell'atto, gli onorari per la progettazione, ecc.), al netto degli ammortamenti effettuati nel corso degli esercizi ed imputati direttamente alle singole voci.

Le quote di ammortamento, imputate a conto economico, sono state calcolate applicando i coefficienti di ammortamento previsti nei "Principi e regole contabili del sistema di contabilità economica delle amministrazioni pubbliche", predisposto dal Ministero dell'Economia e delle Finanze-Ragioneria Generale dello Stato, e successivi aggiornamenti.

Le manutenzioni (straordinarie) sono iscritte al costo di acquisizione o di produzione e sono ammortizzate in quote costanti sulla base del coefficiente previsto per il bene cui afferiscono.

### **Immobilizzazioni finanziarie**

*A. Le partecipazioni in imprese società controllate e partecipate.*

Le partecipazioni in società controllate e partecipate sono state valutate in base al "metodo del patrimonio netto" secondo le modalità stabilite nel principio contabile recentemente rinnovato.

A tal fine:

- la perdita d'esercizio della partecipata, per la quota di pertinenza, è stata portata al conto economico, ed ha avuto come contropartita, nello stato patrimoniale, la riduzione della partecipazione azionaria,
- gli utili derivanti dall'applicazione del metodo del patrimonio netto hanno determinato l'iscrizione di una specifica riserva del patrimonio netto vincolata all'utilizzo del metodo del patrimonio, ed hanno come contropartita l'incremento della partecipazione azionaria.

### **B. Partecipazioni non azionarie**

Le partecipazioni non azionarie sono state valutate, analogamente a quelle azionarie, al metodo del patrimonio netto.

Si è derogato a tale principio per le partecipazioni per le quali non è risultato possibile acquisire il bilancio di esercizio o il rendiconto (o i relativi schemi predisposti ai fini dell'approvazione), nei quali la partecipazione è stata iscritta nello stato patrimoniale al costo di acquisto o al metodo del patrimonio netto dell'esercizio precedente. Le relative partecipazioni sono state iscritte al costo di acquisto.

### **Attivo Circolante**

#### **Crediti**

Sono iscritti al valore nominale, ricondotto al presumibile valore di realizzo, attraverso apposito fondo svalutazione crediti (per la parte riguardante i crediti di funzionamento) portato a diretta diminuzione degli stessi.

### **Fondi per rischi ed oneri**

Le passività che danno luogo ad accantonamenti a fondi per rischi e oneri sono di due tipi:

- Accantonamenti per passività certe, il cui ammontare o la cui data di estinzione sono indeterminati;
- Accantonamenti per passività la cui esistenza è solo probabile, si tratta delle cosiddette "passività potenziali" o fondi rischi.

### **Debiti**

- Debiti da finanziamento: sono determinati dalla somma algebrica del debito all'inizio dell'esercizio più le entrate derivanti dalle accensioni di prestiti effettuati nell'esercizio meno i pagamenti per rimborso di prestiti.
- Debiti verso fornitori, per la parte corrispondente a obbligazioni giuridiche perfezionate esigibili per le quali il servizio è stato reso o è avvenuto lo scambio dei beni;
- Debiti per trasferimenti e contributi;
- Altri Debiti.

### **Ratei e Risconti e Contributi agli investimenti**

Sono stati determinati, ai sensi dell'art. 2424-bis, comma 6, Codice Civile, secondo il criterio dell'effettiva competenza temporale dell'esercizio. Per i ratei e risconti di durata pluriennale sono state verificate le condizioni che ne avevano determinato l'iscrizione originaria, adottando, ove necessario, le opportune variazioni.

Insieme ai ratei e risconti passivi, trovano allocazione anche i contributi agli investimenti, le concessioni pluriennali e gli altri risconti passivi che, in applicazione del principio della competenza economica e della correlazione tra proventi e costi, misurano le quote di contributi / concessioni da rinviare ai successivi esercizi.

Di seguito i prospetti riguardanti lo Stato Patrimoniale nelle sue componenti "Attivo", "Passivo" e "Netto". A conclusione segue la "nota integrativa" con ulteriori informazioni.



# Comune di Porto Azzurro

Provincia di Livorno

## STATO PATRIMONIALE - ATTIVO

STATO PATRIMONIALE (ATTIVO)		2022	2021
<b>A) CREDITI vs. LO STATO ED ALTRE AMMINISTRAZIONI PUBBLICHE PER LA PARTECIPAZIONE AL FONDO DI DOTAZIONE</b>		<b>0,00</b>	<b>0,00</b>
<b>TOTALE CREDITI vs PARTECIPANTI (A)</b>		<b>0,00</b>	<b>0,00</b>
<b>B) IMMOBILIZZAZIONI</b>			
<u>Immobilizzazioni immateriali</u>		703,64	1.163,29
1	Costi di impianto e di ampliamento	0,00	0,00
2	Costi di ricerca sviluppo e pubblicità	0,00	0,00
3	Diritti di brevetto ed utilizzazione opere dell'Ingegno	0,00	0,00
4	Concessioni, licenze, marchi e diritti simile	0,00	0,00
5	Avviamento	0,00	0,00
6	Immobilizzazioni in corso ed acconti	703,64	1.163,29
9	Altre	0,00	0,00
<b>Totale immobilizzazioni immateriali</b>		<b>703,64</b>	<b>1.163,29</b>
<u>Immobilizzazioni materiali (3)</u>			
1	Beni demaniali	8.482.421,86	8.318.356,73
1.1	Terreni	1.107,00	1.107,00
1.2	Fabbricati	157.041,92	160.761,90
1.3	Infrastrutture	8.324.272,94	8.156.487,83
1.9	Altri beni demaniali	0,00	0,00
2	Altre immobilizzazioni materiali (3)	8.114.237,08	8.019.808,20
2.1	Terreni	32.631,75	32.631,75
a	di cui in leasing finanziario	0,00	0,00
2.2	Fabbricati	6.625.951,29	6.524.805,97
a	di cui in leasing finanziario	0,00	0,00
2.3	Impianti e macchinari	59.289,54	67.557,54
a	di cui in leasing finanziario	0,00	0,00
2.4	Attrezzature industriali e commerciali	466.440,24	464.467,81
2.5	Mezzi di trasporto	193.744,16	211.824,76
2.6	Macchine per ufficio e hardware	9.778,77	15.804,63
2.7	Mobili e arredi	16.761,13	20.638,27
2.8	Infrastrutture	709.198,45	681.609,73
2.99	Altri beni materiali	441,75	467,74
3	Immobilizzazioni in corso ed acconti	1.815.585,78	2.819.625,74
<b>Totale immobilizzazioni materiali</b>		<b>18.412.244,72</b>	<b>19.157.790,67</b>
<u>Immobilizzazioni Finanziarie (1)</u>			
1	Partecipazioni in	22.761,75	22.761,75
a	imprese controllate	18.267,00	18.267,00
b	imprese partecipate	0,00	0,00
c	altri soggetti	4.494,75	4.494,75
2	Crediti verso	0,00	0,00
a	altre amministrazioni pubbliche	0,00	0,00
b	imprese controllate	0,00	0,00
c	imprese partecipate	0,00	0,00
d	altri soggetti	0,00	0,00
3	Altri titoli	0,00	0,00
<b>Totale immobilizzazioni finanziarie</b>		<b>22.761,75</b>	<b>22.761,75</b>
<b>TOTALE IMMOBILIZZAZIONI (B)</b>		<b>18.435.710,11</b>	<b>19.181.715,71</b>
<b>C) ATTIVO CIRCOLANTE</b>			
<u>Rimanenze</u>		0,00	0,00
<b>Totale rimanenze</b>		<b>0,00</b>	<b>0,00</b>
<u>Crediti (2)</u>			
1	Crediti di natura tributaria	803.403,48	777.265,23
a	Crediti da tributi destinati al finanziamento della sanità	0,00	0,00
b	Altri crediti da tributi	788.067,23	738.429,67
c	Crediti da Fondi perequativi	15.346,25	38.835,56
2	Crediti per trasferimenti e contributi	1.841.834,28	2.567.843,74
a	verso amministrazioni pubbliche	1.841.834,28	2.567.843,74
b	imprese controllate	0,00	0,00
c	imprese partecipate	0,00	0,00
d	verso altri soggetti	0,00	0,00
3	Verso clienti ed utenti	1.552.962,49	1.279.112,20



# Comune di Porto Azzurro

Provincia di Livorno

## STATO PATRIMONIALE - ATTIVO

STATO PATRIMONIALE (ATTIVO)		2022	2021
4	Altri Crediti	370.912,82	780.366,94
a	verso l'erario	0,00	0,00
b	per attività svolta per c/terzi	105.057,75	32.905,78
c	altri	265.855,07	747.461,16
	<b>Totale crediti</b>	<b>4.569.113,07</b>	<b>5.404.588,11</b>
III	<u>Attività finanziarie che non costituiscono immobilizzi</u>		
1	Partecipazioni	0,00	0,00
2	Altri titoli	0,00	0,00
	<b>Totale attività finanziarie che non costituiscono immobilizzazioni</b>	<b>0,00</b>	<b>0,00</b>
IV	<u>Disponibilità liquide</u>		
1	Conto di tesoreria	7.833.749,55	8.378.182,04
a	Istituto tesoriere	7.833.749,55	8.378.182,04
b	presso Banca d'Italia	0,00	0,00
2	Altri depositi bancari e postali	0,00	0,00
3	Denaro e valori in cassa	0,00	0,00
4	Altri conti presso la tesoreria statale intestati all'ente	0,00	0,00
	<b>Totale disponibilità liquide</b>	<b>7.833.749,55</b>	<b>8.378.182,04</b>
	<b>TOTALE ATTIVO CIRCOLANTE (C)</b>	<b>12.402.862,62</b>	<b>13.782.770,15</b>
	<u>RATEI E RISCONTI</u>		
1	Ratei attivi	0,00	0,00
2	Risconti attivi	0,00	0,00
	<b>TOTALE RATEI E RISCONTI (D)</b>	<b>0,00</b>	<b>0,00</b>
	<b>TOTALE DELL'ATTIVO (A+B+C+D)</b>	<b>30.838.572,73</b>	<b>32.964.485,86</b>





# Comune di Porto Azzurro

Provincia di Livorno

## STATO PATRIMONIALE - PASSIVO

STATO PATRIMONIALE (PASSIVO)		2022	2021
<b>A) PATRIMONIO NETTO</b>			
I	Fondo di dotazione	325.236,95	325.236,95
II	Riserve	13.441.635,97	13.412.895,63
b	da capitale	0,00	0,00
c	da permessi di costruire	28.740,34	0,00
d	riserve indisponibili per beni demaniali e patrimoniali indisponibili e per i beni culturali	13.410.774,63	13.410.774,63
e	altre riserve indisponibili	2.121,00	2.121,00
f	altre riserve disponibili	0,00	0,00
III	Risultato economico dell'esercizio	382.206,14	1.462.133,98
IV	Risultati economici di esercizi precedenti	1.873.199,85	411.065,87
V	Riserve negative per beni indisponibili	0,00	0,00
<b>TOTALE PATRIMONIO NETTO (A)</b>		<b>16.022.278,91</b>	<b>15.611.332,43</b>
<b>B) FONDI PER RISCHI ED ONERI</b>			
1	Per trattamento di quiescenza	0,00	0,00
2	Per imposte	0,00	0,00
3	Altri	1.078.988,29	815.068,41
<b>TOTALE FONDI RISCHI ED ONERI (B)</b>		<b>1.078.988,29</b>	<b>815.068,41</b>
<b>C) TRATTAMENTO DI FINE RAPPORTO</b>			
<b>TOTALE T.F.R. (C)</b>		<b>0,00</b>	<b>0,00</b>
<b>D) DEBITI (1)</b>			
1	Debiti da finanziamento	5.640.505,25	6.174.013,43
a	prestiti obbligazionari	0,00	0,00
b	v/ altre amministrazioni pubbliche	0,00	0,00
c	verso banche e tesoriere	0,00	0,00
d	verso altri finanziatori	5.640.505,25	6.174.013,43
2	Debiti verso fornitori	4.407.074,15	5.593.951,90
3	Acconti	0,00	0,00
4	Debiti per trasferimenti e contributi	544.482,62	477.725,18
a	enti finanziati dal servizio sanitario nazionale	0,00	0,00
b	altre amministrazioni pubbliche	350.825,62	4.400,00
c	imprese controllate	0,00	0,00
d	imprese partecipate	52.006,80	66.105,97
e	altri soggetti	141.650,20	407.219,21
5	Altri debiti	443.706,38	1.483.769,37
a	tributari	288.127,64	348.278,62
b	verso istituti di previdenza e sicurezza sociale	120.203,43	100.858,96
c	per attività svolta per o/terzi (2)	35.375,31	25.565,41
d	altri	0,00	1.009.066,38
<b>TOTALE DEBITI (D)</b>		<b>11.035.768,40</b>	<b>13.729.459,88</b>
<b>E) RATEI E RISCOINTI E CONTRIBUTI AGLI INVESTIMENTI</b>			
I	Ratei passivi	0,00	0,00
II	Risconti passivi	2.701.537,13	2.808.625,14
1	Contributi agli Investimenti	2.701.537,13	2.808.625,14
a	da altre amministrazioni pubbliche	2.701.537,13	2.808.625,14
b	da altri soggetti	0,00	0,00
2	Concessioni pluriennali	0,00	0,00
3	Altri risconti passivi	0,00	0,00
<b>TOTALE RATEI E RISCOINTI (E)</b>		<b>2.701.537,13</b>	<b>2.808.625,14</b>
<b>TOTALE DEL PASSIVO (A+B+C+D+E)</b>		<b>30.838.572,73</b>	<b>32.964.485,86</b>
<b>CONTI D'ORDINE</b>			
1)	Impegni su esercizi futuri	814.023,49	0,00
2)	Beni di terzi in uso	0,00	0,00
3)	Beni dati in uso a terzi	0,00	0,00
4)	Garanzie prestate a amministrazioni pubbliche	0,00	0,00
5)	Garanzie prestate a imprese controllate	0,00	0,00
6)	Garanzie prestate a imprese partecipate	0,00	0,00
7)	Garanzie prestate a altre imprese	0,00	0,00
<b>TOTALE CONTI D'ORDINE</b>		<b>814.023,49</b>	<b>0,00</b>

# COMUNE DI PORTO AZZURRO



Comune di Porto Azzurro

Provincia di Livorno

## Rendiconto anno 2022

### NOTA INTEGRATIVA

#### Premessa

Gli schemi di conto economico e stato patrimoniale ex d.lgs. 118/2011, sono stati redatti tramite la rilevazione in partita doppia derivante direttamente dalle scritture di contabilità finanziaria. Attraverso il Piano dei conti integrato (Piano dei conti finanziari, Piano dei conti economici e Piano dei conti patrimoniali) e applicando il Principio Contabile 4/3, si giunge alla determinazione dei costi e ricavi annui e delle variazioni annue dell'attivo, del passivo e del Patrimonio Netto. L'esigenza della puntuale aderenza delle coordinate del Conto economico e dello Stato patrimoniale degli enti locali rispetto a quanto disciplinato nel codice civile e nel Dm 24/04/1995 è coerente con l'obiettivo dell'armonizzazione contabile di giungere al consolidamento dei costi/ricavi e dell'attivo/passivo degli enti con quelli delle aziende e delle società da essi partecipate.

#### CONTO ECONOMICO

Il conto economico rappresenta le "utilità economiche" acquisite ed impiegate nel corso dell'esercizio, imputate secondo il principio della competenza economica: "l'effetto delle operazioni e degli altri eventi viene rilevato contabilmente ed attribuito all'esercizio al quale tali operazioni si riferiscono e non a quello in cui si concretizzano i relativi movimenti di numerario (incassi e pagamenti)". I componenti economici positivi devono, quindi, essere correlati ai componenti economici negativi dell'esercizio. Tale correlazione costituisce il corollario fondamentale del principio della competenza economica dei fatti gestionali di ogni amministrazione pubblica.

La gestione dell'anno 2022 evidenzia un risultato economico di esercizio **positivo** di euro **382.206,14**, dato dalla differenza tra i proventi ed i costi dell'esercizio.

#### A) COMPONENTI POSITIVI DELLA GESTIONE

I componenti positivi della gestione comprendono:

<b>A.1) Proventi da tributi</b>	4.574.903,84
La voce comprende i proventi di natura tributaria (imposte, tasse, addizionali, ecc.) di competenza economica dell'esercizio. I proventi rilevati trovano conciliazione con gli accertamenti alla tipologia 1.01 (tributi di parte corrente) e 4.01 (tributi in conto capitale).	
<b>A.2) Proventi da fondi perequativi</b>	15.346,25
La voce comprende i proventi di natura tributaria derivanti dai fondi perequativi di competenza economica dell'esercizio, accertati nell'esercizio in contabilità finanziaria al II livello 1.03.	
<b>A.3.a) Proventi da trasferimenti correnti</b>	473.413,28
La voce comprende tutti i proventi relativi alle risorse finanziarie correnti trasferite all'ente dallo Stato, dalla Regione, da organismi comunitari e internazionali e da altri enti del settore pubblico accertati nell'esercizio in contabilità finanziaria. I trasferimenti a destinazione vincolata correnti si imputano all'esercizio di competenza degli oneri alla cui copertura sono destinati. L'importo trova conciliazione con gli accertamenti del Titolo 2.	

<b>A.3.b) Quota annuale di contributi agli investimenti</b>	147.711,49
Rileva la quota di competenza dell'esercizio dei contributi agli investimenti accertati dall'ente, destinati ad investimenti, interamente sospesi nell'esercizio dell'accertamento del credito. Il provento sospeso nei risconti passivi, originato dalla sospensione dal contributo in conto investimenti ottenuto dall'ente, è annualmente ridotto a fronte della rilevazione di un provento (quota annuale di contributo agli investimenti) di importo proporzionale alla quota di ammortamento del bene finanziato. In tal modo l'effetto sul risultato di gestione della componente economica negativa (ammortamento) è "sterilizzato" annualmente mediante l'imputazione della competenza economica positiva (Quota annuale di contributi agli investimenti).	
<b>A.3.c) Contributi agli investimenti</b>	0,00
Sono compresi in questa voce gli accertamenti della tipologia 4.02 relativi ai contributi che per loro natura sono destinati all'acquisto di immobilizzazioni non ammortizzabili e quindi non soggetti alla sterilizzazione ed ai finanziamenti che pur transitando nel bilancio del comune sono destinati ad enti o soggetti terzi.	
<b>A.4) Ricavi delle vendite e prestazioni e proventi da servizi pubblici</b>	861.046,15
Vi rientrano i proventi derivanti dall'erogazione del servizio pubblico, sia esso istituzionale, a domanda individuale o produttivo, di competenza economica dell'esercizio. Gli accertamenti dei ricavi e proventi da servizi pubblici registrati nell'esercizio in contabilità finanziaria costituiscono ricavi di competenza dell'esercizio, fatte salve le rettifiche e le integrazioni effettuate in sede di scritture di assestamento economico al fine di considerare eventuali ratei attivi e risconti passivi.	
<b>A.4.a) Proventi derivanti dalla gestione dei beni</b>	646.474,72
<b>A.4.b) Ricavi della vendita di beni</b>	0,00
<b>A.4.c) Ricavi e proventi dalla prestazione di servizi</b>	214.571,43
<b>A.8) Altri ricavi e proventi diversi</b>	224.988,64
Si tratta di una voce avente natura residuale, relativa a proventi di competenza economica dell'esercizio, non riconducibili ad altre voci del conto economico e che non rivestono carattere straordinario. Comprende, inoltre, i ricavi derivanti dallo svolgimento delle attività fiscalmente rilevanti. Gli accertamenti dei ricavi derivanti dalla vendita di beni e servizi, registrati nell'esercizio in contabilità finanziaria, costituiscono ricavi di competenza dell'esercizio, fatte salve le rettifiche e le integrazioni effettuate in sede di scritture di assestamento economico al fine di considerare ratei attivi e risconti passivi ed eventuale Iva a debito. Il dato trova conciliazione con il II livello finanziario 302 - Proventi derivanti dall'attività di controllo e repressione delle irregolarità e degli illeciti e 305 - Rimborsi e altre entrate correnti.	

## B) COMPONENTI NEGATIVI DELLA GESTIONE

I componenti negativi della gestione invece comprendono:

<b>B.09) Acquisto di materie prime e/o beni di consumo</b>	116.106,73
Sono iscritti in tale voce i costi per l'acquisto di materie prime, merci e beni di consumo necessari al funzionamento dell'attività ordinaria dell'ente. Nel corso dell'esercizio i costi sono rilevati in corrispondenza alla liquidazione della spesa III livello finanziario 10301 per l'acquisto dei beni, fatte salve le rettifiche e le integrazioni effettuate in sede di scritture di assestamento economico al fine di considerare eventuali ratei passivi e risconti attivi.	
<b>B.10) Prestazioni di servizi</b>	3.100.466,83
Rientrano in tale voce i costi relativi all'acquisizione di servizi connessi alla gestione operativa. Le somme liquidate relativamente a costi ed oneri per prestazioni di servizi registrati in contabilità finanziaria al III livello finanziario 10302 (ridotto per la parte del IV livello 1030207 - Utilizzo beni di terzi che ha la sua voce specifica come rilevato al punto successivo) costituiscono costi di competenza dell'esercizio, fatte salve le rettifiche e le integrazioni effettuate in sede di scritture di assestamento economico al fine di considerare eventuali ratei passivi e risconti attivi.	
<b>B.11) Utilizzo beni di terzi</b>	28.568,00

<p>I costi rilevati in questa voce derivano dalle spese liquidate per le corrispondenti spese rilevate in contabilità finanziaria al IV livello finanziario 1030207, fatte salve le rettifiche e le integrazioni effettuate in sede di scritture di assestamento economico al fine di considerare eventuali ratei passivi e risconti attivi. L'importo è comprensivo sia dei canoni di locazione sugli immobili non di proprietà che i canoni di noleggio per beni mobili tra cui anche software (se trattassi di licenza con scadenza non ha registrazione a patrimonio come software di proprietà dell'ente).</p>	
<p><b>B.12.a) Trasferimenti correnti</b></p> <p>Questa voce comprende gli oneri per le risorse finanziarie correnti trasferite dall'ente ad altre amministrazioni pubbliche o a privati senza controprestazione, o in conto esercizio per l'attività svolta da enti che operano per la popolazione ed il territorio. Pertanto, la liquidazione di spese per trasferimenti correnti ad amministrazioni pubbliche e a privati costituisce un onere di competenza dell'esercizio. Gli oneri rilevati in questa voce derivano dalle corrispondenti spese impegnate nella contabilità finanziaria al II livello 104 - Trasferimenti correnti e importi liquidati al V livello 1.01.02.02.004 - Oneri per il personale in quiescenza.</p>	437.998,71
<p><b>B.12.b) Contributi agli investimenti ad Amministrazioni pubb.</b></p> <p>Questa voce comprende i contributi agli investimenti che costituiscono costi di carattere straordinario di competenza economica dell'esercizio. Gli oneri rilevati in questa voce derivano dalle corrispondenti spese impegnate in contabilità finanziaria al III livello 20301 - Contributi agli investimenti ad Amministrazioni pubbliche.</p>	0,00
<p><b>B.12.c) Contributi agli investimenti ad altri soggetti</b></p> <p>Questa voce comprende i contributi agli investimenti che costituiscono costi di carattere straordinario di competenza economica dell'esercizio. Gli oneri rilevati in questa voce derivano dalle corrispondenti spese impegnate in contabilità finanziaria al II livello 203 - Contributi agli investimenti al netto del III livello 20301 indicato nella voce precedente.</p>	0,00
<p><b>B.13) Personale</b></p> <p>In questa voce vanno iscritti tutti i costi sostenuti nell'esercizio per il personale dipendente (retribuzione, straordinari, indennità, oneri previdenziali e assicurativi a carico dell'ente, gli accantonamenti riguardanti il personale, trattamento di fine rapporto e simili), liquidati in contabilità finanziaria ed integrati nel rispetto del principio della competenza economica dell'esercizio. La voce non comprende i componenti straordinari di costo derivanti, ad esempio, da arretrati (compresi quelli contrattuali), che devono essere ricompresi tra gli oneri straordinari alla voce "Altri oneri straordinari", l'IRAP relativa, che deve essere rilevata nella voce "Imposte" e gli oneri per personale in quiescenza che vengono rilevati nei trasferimenti correnti come indicato nel piano dei conti integrato. La conciliazione con i dati finanziari fa riferimento al II livello 101 - Redditi da lavoro dipendente rettificati ed integrati da scritture in sede di assestamento per ratei e risconti, mentre i livelli 1020101 - Imposta regionale sulle attività produttive, 1010202004 - Oneri per il personale in quiescenza, 1010101001 - Arretrati per anni precedenti corrisposti al personale a tempo indeterminato e 1010101005 - Arretrati per anni precedenti corrisposti al personale a tempo determinato sono rispettivamente indicati tra imposte, trasferimenti correnti e oneri straordinari.</p>	841.059,54
<p><b>B.14) Ammortamenti e svalutazioni</b></p> <p>Viene inserita la quota di ammortamento tecnico calcolata con le percentuali previste dal punto 4.18 dell'allegato 4.3.</p>	730.910,52
<p><b>B.14.a) Ammortamenti di immobilizzazioni Immateriali</b></p>	459,65
<p><b>B.14.b) Ammortamenti di immobilizzazioni materiali</b></p>	730.450,87
<p><b>B.14.c) Altre svalutazioni delle immobilizzazioni</b></p> <p>Sono rilevate in tale voce le perdite durevoli di valore delle immobilizzazioni immateriali, materiali e finanziarie.</p>	0,00
<p><b>B.14.d) Svalutazione dei crediti</b></p> <p>L'accantonamento rappresenta l'ammontare della svalutazione dei crediti di funzionamento costituiti da tutti i crediti dell'ente diversi da quelli derivanti dalla concessione di crediti ad altri soggetti. Il valore dell'accantonamento al fondo svalutazione crediti è determinato dalla differenza tra il valore del fondo crediti di dubbia e difficile esazione accantonato nel risultato di amministrazione in sede di rendiconto ed il valore del fondo svalutazione crediti nello stato patrimoniale di inizio dell'esercizio, e al netto degli utilizzi computati come sopravvenienza.</p>	0,00
<p><b>B.15) Variazioni nelle rimanenze di materie prime e/o beni di consumo (+/-)</b></p> <p>In tale voce rientra la variazione delle rimanenze di materie prime e beni di consumo</p>	0,00

<p>acquistate e non utilizzate alla chiusura dell'esercizio. Tale variazione è pari alla differenza tra il valore iniziale ed il valore finale delle rimanenze di materie prime e/o beni di consumo. Laddove si rileva un incremento delle rimanenze, il valore della variazione risulta con segno negativo. La valorizzazione delle rimanenze di materie prime e/o beni di consumo viene effettuata al costo medio ponderato (secondo i criteri di cui all'art. 2426 n. 9 del codice civile). Il valore finale delle rimanenze è esposto alla voce C I dell'attivo patrimoniale.</p>	
<p><b>B.16) Accantonamenti per rischi</b></p> <p>Tale voce costituisce uno dei collegamenti tra la contabilità finanziaria e la contabilità economico-patrimoniale. Gli accantonamenti confluiti nel risultato di amministrazione finanziario devono presentare lo stesso importo dei corrispondenti accantonamenti effettuati in contabilità economico-patrimoniale.</p>	263.919,88
<p><b>B.17) Altri accantonamenti</b></p>	0,00
<p><b>B.18) Oneri diversi di gestione</b></p> <p>E' una voce residuale nella quale vanno rilevati gli oneri e i costi della gestione di competenza economica dell'esercizio non classificabili nelle voci precedenti. Comprende i tributi diversi da imposte sul reddito e IRAP, ovvero il dato conciliato con il II livello 102 - Imposte e tasse a carico dell'Ente al netto del IV livello 1020101 - Imposta regionale sulle attività produttive, rettificato ed integrato da scritture in sede di assestamento per ratei e risconti.</p>	316.013,27

## C) PROVENTI E ONERI FINANZIARI

### PROVENTI E ONERI FINANZIARI

<p><b>C.19) Proventi da partecipazioni</b></p> <p>In tale voce si collocano gli importi relativi alla distribuzione di utili e dividendi di società controllate e partecipate. La definizione di partecipata è quella indicata dall'articolo 11-quinquies del decreto ai fini del consolidato.</p>	0,00
<p><b>C.20) Altri proventi finanziari</b></p> <p>In tale voce si collocano gli importi relativi agli interessi attivi di competenza economica dell'esercizio rilevati sulla base degli accertamenti dell'esercizio al II livello 303 - Interessi attivi, fatte salve le rettifiche e le integrazioni effettuate in sede di scritture di assestamento economico al fine di considerare eventuali ratei attivi e risconti passivi.</p>	251,98
<p><b>C.21) Interessi ed altri oneri finanziari</b></p> <p>La voce accoglie gli oneri finanziari di competenza economica dell'esercizio.</p>	130.873,35

## D) RETTIFICHE DI VALORE ATTIVITÀ FINANZIARIE

Vengono rappresentate le rivalutazioni e svalutazioni per le immobilizzazioni finanziarie dovute alla variazione rispetto al precedente anno:

<p><b>D.22) Rivalutazioni</b></p>	0,00
<p><b>D.23) Svalutazioni</b></p>	0,00

## E) PROVENTI E ONERI STRAORDINARI

### 24) PROVENTI STRAORDINARI

<p><b>E.24.a) Proventi da permessi di costruire</b></p> <p>La voce comprende il contributo accertato nell'esercizio relativo alla quota del contributo per permesso di costruire destinato al finanziamento delle spese correnti, negli esercizi in cui è consentito. L'importo è rappresentato da euro 28.740,34 destinato a manutenzione ordinaria del patrimonio e per euro 28.740,34 destinato alle spese in conto capitale.</p>	0,00
--	------

<b>E.24.b) Proventi da trasferimenti in conto capitale</b>	0,00
Accoglie gli accertamenti alla tipologia 4.03.	
<b>E.24.c) Sopravvenienze attive e insussistenze del passivo</b>	1.833.446,60
Sono indicati in tali voci i proventi, di competenza economica di esercizi precedenti, che derivano da incrementi a titolo definitivo del valore di attività (decrementi del valore di passività) rispetto alle stime precedentemente operate. Trovano allocazione in questa voce i maggiori crediti derivanti dal riaccertamento dei residui attivi effettuato nell'esercizio considerato e le altre variazioni positive del patrimonio non derivanti dal conto del bilancio, quali ad esempio, donazioni, acquisizioni gratuite, rettifiche positive per errori di rilevazione e valutazione nei precedenti esercizi.	
<b>E.24.d) Plusvalenze patrimoniali</b>	4.064,23
Corrispondono alla differenza positiva tra il corrispettivo o indennizzo conseguito, al netto degli oneri accessori di diretta imputazione e il valore netto delle immobilizzazioni iscritto nell'attivo dello stato patrimoniale.	
<b>E.24.e) Altri proventi straordinari</b>	0,00
ono allocati in tale voce i proventi e i ricavi di carattere straordinario di competenza economica dell'esercizio. La voce riveste carattere residuale, trovando allocazione in essa tutti i valori economici positivi non allocabili in altra voce di natura straordinaria.	

**25) ONERI STRAORDINARI**

<b>E.25.a) Trasferimenti in conto capitale</b>	0,00
<b>E.25.b) Sopravvenienze passive e insussistenze dell'attivo</b>	1.727.064,71
Sono indicati in tali voci gli oneri, di competenza economica di esercizi precedenti, che derivano da incrementi a titolo definitivo del valore di passività o decrementi del valore di attività. Sono costituite prevalentemente dagli importi relativi alla riduzione di crediti o alla riduzione di valore di immobilizzazioni. La principale fonte per la rilevazione delle insussistenze dell'attivo è l'atto di riaccertamento dei residui attivi effettuato nell'esercizio considerato al netto dell'utilizzo del fondo svalutazione crediti. Le insussistenze possono derivare anche da minori valori dell'attivo per perdite, eliminazione o danneggiamento di beni e da rettifiche per errori di rilevazione e valutazione nei precedenti esercizi.	
<b>E.25.c) Minusvalenze patrimoniali</b>	0,00
Hanno significato simmetrico rispetto alle plusvalenze. Accolgono la differenza se negativa tra il corrispettivo e il corrispondente valore netto delle immobilizzazioni iscritto nell'attivo dello stato patrimoniale.	
<b>E.25.d) Altri oneri straordinari</b>	0,00
Sono allocati in tale voce gli altri oneri e costi di carattere straordinario di competenza economica dell'esercizio. Ad esempio spese liquidate riconducibili a eventi straordinari. La voce riveste carattere residuale.	

**26) IMPOSTE**

<b>F.26) Imposte (*)</b>	59.984,78
Sono inseriti in questa voce, rispettando il principio della competenza economica, gli importi riferiti a imposte sul reddito e IRAP corrisposte dall'ente durante l'esercizio. Si considerano di competenza le imposte liquidate nella contabilità finanziaria al IV livello 1020101 fatte salve le rettifiche e le integrazioni effettuate in sede di assestamento economico. Gli altri tributi sono contabilizzati nella voce oneri diversi di gestione. E i versamenti Iva che rappresentano una riduzione del debito (non un costo) sono eseguiti nel III livello 110003 Versamenti Iva a Debito.	

## STATO PATRIMONIALE ATTIVO

Lo stato patrimoniale evidenzia i risultati della gestione patrimoniale rilevata dalla contabilità economica e riassume la consistenza del patrimonio al termine dell'esercizio, evidenziando le variazioni avvenute nel corso dello stesso, rispetto alla consistenza iniziale. Il patrimonio dell'Ente è costituito dal complesso dei beni e dei rapporti giuridici, attivi e passivi, suscettibili di valutazione. Lo stato patrimoniale è stato redatto recependo dati ed informazioni provenienti dalla contabilità economica e dalla contabilità finanziaria. Per i dati relativi all'inventario si è fatto riferimento a quelli forniti dall'Ente. I criteri applicati per la valutazione delle attività e passività del patrimonio comunale sono quelli stabiliti dal D.Lgs. n.118/2011 all.4/3 e dall'art. 230 del D.Lgs. n. 267/2000, contestualmente ai criteri della prudenza, della continuazione dell'attività, della veridicità e correttezza, di cui alle regole ed ai principi di contabilità generale.

### B) IMMOBILIZZAZIONI

#### I) e II) IMMOBILIZZAZIONI IMMATERIALI E MATERIALI

Gli elementi patrimoniali destinati a essere utilizzati durevolmente dall'ente sono iscritti tra le immobilizzazioni. Condizione per l'iscrizione di nuovi beni patrimoniali materiali ed immateriali tra le immobilizzazioni (stato patrimoniale) è il verificarsi, alla data del 31 dicembre, dell'effettivo passaggio del titolo di proprietà dei beni stessi.

Nel prospetto sottostante, dove le immobilizzazioni sono esposte al netto dei relativi fondi di ammortamento, si riportano i seguenti valori.

#### STATO PATRIMONIALE - ATTIVO

STATO PATRIMONIALE (ATTIVO)		2022	2021
	<b>B) IMMOBILIZZAZIONI</b>		
I	<u>Immobilizzazioni immateriali</u>	703,64	1.163,29
1	Costi di impianto e di ampliamento	0,00	0,00
2	Costi di ricerca sviluppo e pubblicità	0,00	0,00
3	Diritti di brevetto ed utilizzazione opere dell'ingegno	0,00	0,00
4	Concessioni, licenze, marchi e diritti simile	0,00	0,00
5	Avviamento	0,00	0,00
6	Immobilizzazioni in corso ed acconti	703,64	1.163,29
9	Altre	0,00	0,00
	<b>Totale immobilizzazioni immateriali</b>	<b>703,64</b>	<b>1.163,29</b>
II	<u>Immobilizzazioni materiali (3)</u>		
1	Beni demaniali	8.482.421,86	8.318.356,73
1.1	Terreni	1.107,00	1.107,00
1.2	Fabbricati	157.041,92	160.761,90
1.3	Infrastrutture	8.324.272,94	8.156.487,83
1.9	Altri beni demaniali	0,00	0,00
III 2	Altre immobilizzazioni materiali (3)	8.114.237,08	8.019.808,20
2.1	Terreni	32.631,75	32.631,75
a	di cui in leasing finanziario	0,00	0,00
2.2	Fabbricati	6.625.951,29	6.524.805,97
a	di cui in leasing finanziario	0,00	0,00
2.3	Impianti e macchinari	59.289,54	67.557,54
a	di cui in leasing finanziario	0,00	0,00
2.4	Attrezzature industriali e commerciali	466.440,24	464.467,81
2.5	Mezzi di trasporto	193.744,16	211.824,76
2.6	Macchine per ufficio e hardware	9.778,77	15.804,63
2.7	Mobili e arredi	16.761,13	20.638,27
2.8	Infrastrutture	709.198,45	681.609,73
2.99	Altri beni materiali	441,75	467,74
3	Immobilizzazioni in corso ed acconti	1.815.585,78	2.819.625,74
	<b>Totale immobilizzazioni materiali</b>	<b>18.412.244,72</b>	<b>19.157.790,67</b>

#### IV) Immobilizzazioni finanziarie

Le immobilizzazioni finanziarie (partecipazioni, titoli, crediti concessi, ecc.) appartenenti al Gruppo Amministrazione Pubblica del Comune sono iscritte sulla base del criterio del patrimonio netto.

**STATO PATRIMONIALE - ATTIVO**

		STATO PATRIMONIALE (ATTIVO)	2022	2021
IV		<i>Immobilizzazioni Finanziarie (1)</i>		
1		Partecipazioni in	22.761,75	22.761,75
	a	imprese controllate	18.267,00	18.267,00
	b	imprese partecipate	0,00	0,00
	c	altri soggetti	4.494,75	4.494,75
2		Crediti verso	0,00	0,00
	a	altre amministrazioni pubbliche	0,00	0,00
	b	imprese controllate	0,00	0,00
	c	imprese partecipate	0,00	0,00
	d	altri soggetti	0,00	0,00
3		Altri titoli	0,00	0,00
		<b>Totale immobilizzazioni finanziarie</b>	<b>22.761,75</b>	<b>22.761,75</b>

DESCRIZIONE TITOLI AZIONARI	% PARTECIPAZIONE	CONSISTENZA AL 01 GENNAIO 2022	CONSISTENZA AL 31 DICEMBRE 2022	VARIAZIONI	CLASSIFICAZIONE
TOTALI					

**C) ATTIVO CIRCOLANTE**

L'attivo circolante comprende i beni non destinati a permanere durevolmente nell'ente e dunque rimanenze, crediti, attività finanziarie che non costituiscono immobilizzi e disponibilità liquide.

<b>C.I) Rimanenze</b>	0,00
Le rimanenze sono costituite da eventuali giacenze di magazzino, prodotti in corso di lavorazione e scorte farmaceutiche. Le variazioni tra fine ed inizio anno sono contabilizzate tra le poste del conto economico alla voce Variazioni nelle rimanenze di materie prime e/o beni di consumo.	
<b>C.II) Crediti (2)</b>	
I crediti di funzionamento sono iscritti nell'attivo dello Stato Patrimoniale solo se corrispondenti ad obbligazioni giuridiche perfezionate esigibili, per le quali il servizio è stato reso o è avvenuto lo scambio dei beni. I crediti sono iscritti al valore nominale, ricondotto al presumibile valore di realizzo, attraverso apposito fondo svalutazione crediti portato a diretta diminuzione degli stessi. Il Fondo Svalutazione Crediti ammonta complessivamente ad euro 1.489.788,94. Nello Stato patrimoniale, il Fondo Crediti Dubbia Esigibilità non è iscritto tra le poste del passivo, in quanto è portato in detrazione delle voci di credito a cui si riferisce. I crediti si distinguono in:	
<b>C.II.1) Crediti di natura tributaria</b>	803.403,48
<b>C.II.2) Crediti per trasferimenti e contributi</b>	1.841.834,28
<b>C.II.3) Verso clienti ed utenti</b>	1.552.962,49
<b>C.II.4) Altri Crediti</b>	370.912,82

La consistenza finale dei crediti si concilia al totale dei residui attivi riportati nella contabilità finanziaria col seguente prospetto:

CREDITI	+	4.569.113,07
FSC ECONOMICA	+	1.489.788,94
DEPOSITI BANCARI E POSTALI	+	0,00
SALDO IVA	-	0,00
CREDITI STRALCIATI	-	0,00



ALTRI RESIDUI NON CONNESSI A CREDITI		0,00
RESIDUI ATTIVI	=	6.058.902,01
		0,00

<b>C.IV) Disponibilità liquide</b> Le disponibilità liquide al 31/12/2022 sono corrispondenti al fondo di cassa iniziale cui sono stati aggiunti gli incassi e detratti i pagamenti effettuati nell'esercizio, corrispondenti alle Reversali e ai Mandati. Il fondo di cassa finale si concilia con le risultanze contabili del conto del Tesoriere. Si rilevano le seguenti voci	
<b>C.IV.1) Conto di tesoreria</b>	7.833.749,55
<b>C.IV.2) Altri depositi bancari e postali</b>	0,00
<b>C.IV.3) Denaro e valori in cassa</b>	0,00
<b>C.IV.4) Altri conti presso la tesoreria statale intestati all'ente</b>	0,00

## D) RATEI E RISCOINTI

I ratei e risconti sono iscritti e valutati in conformità a quanto precisato dall'art. 2424-bis, comma 6, codice civile.

1) **Ratei Attivi** I ratei attivi sono rappresentati dalle quote di ricavi/proventi che avranno manifestazione finanziaria futura (accertamento dell'entrata), ma che devono, per competenza, essere attribuiti all'esercizio in chiusura (ad es. fitti attivi). Le quote di competenza dei singoli esercizi si determinano in ragione del tempo di utilizzazione delle risorse economiche (beni e servizi) il cui ricavo/provento deve essere imputato.

2) **Risconti Attivi** I risconti attivi sono rappresentati quote di costi di manutenzione ordinaria e riparazioni di beni immobili che hanno avuto manifestazione finanziaria nell'esercizio, ma che vanno rinviati in quanto di competenza di futuri esercizi.

<b>D.1) Ratei attivi</b>	0,00
<b>D.2) Risconti attivi</b>	0,00

## STATO PATRIMONIALE PASSIVO

Il Patrimonio netto è la differenza tra le attività e le passività di bilancio. Il Patrimonio netto rappresenta, in via fondamentale, l'entità monetaria dei mezzi netti a disposizione dell'ente locale, indistintamente investita, insieme ai mezzi di terzi, nelle attività patrimoniali. Il Patrimonio netto è costituito dalle seguenti poste:

### A) PATRIMONIO NETTO

Il Patrimonio netto è la differenza tra le attività e le passività di bilancio. Il Patrimonio netto rappresenta, in via fondamentale, l'entità monetaria dei mezzi netti a disposizione dell'ente locale, indistintamente investita, insieme ai mezzi di terzi, nelle attività patrimoniali. Il Patrimonio netto è costituito dalle seguenti poste:

#### STATO PATRIMONIALE - PASSIVO

STATO PATRIMONIALE (PASSIVO)	2022	2021	Delta
<b>A) PATRIMONIO NETTO</b>			
Fondo di dotazione	325.236,95	325.236,95	0,00
Riserve	13.441.635,97	13.412.895,63	28.740,34
da capitale	0,00	0,00	0,00
da permessi di costruire	28.740,34	0,00	28.740,34
riserve indisponibili per beni demaniali e patrimoniali indisponibili e per i beni culturali	13.410.774,63	13.410.774,63	0,00
altre riserve indisponibili	2.121,00	2.121,00	0,00
Risultato economico dell'esercizio	382.206,14	1.462.133,98	-1.079.927,84
<b>TOTALE PATRIMONIO NETTO (A)</b>	<b>16.022.278,91</b>	<b>15.611.332,43</b>	<b>410.946,48</b>

#### I - FONDO DI DOTAZIONE

Il fondo di dotazione rappresenta la parte indisponibile del patrimonio netto, a garanzia della struttura patrimoniale dell'ente. Il fondo di dotazione può essere alimentato mediante destinazione dei risultati economici positivi di esercizio sulla base di apposita delibera del Consiglio in sede di approvazione del rendiconto della gestione. In applicazione del principio della contabilità economico patrimoniale n. 6.3, tra le riserve del patrimonio netto sono comprese le riserve indisponibili per beni demaniali e patrimoniali indisponibili e per beni culturali. L'adozione del principio contabile ha comportato una riclassificazione delle componenti del patrimonio netto, al fine di evidenziarne la quota costituita da beni indisponibili, non utilizzabile per far fronte alle passività dell'Ente. È importante sottolineare che, a parità dei valori iscritti nell'attivo e nel passivo, il principio non determina una variazione del valore del patrimonio netto.

Il valore finale del fondo dotazione al 31/12/2022 è di euro 325.236,95

La variazione rispetto al dato del 2021 è pari a un **incremento** di euro **0,00** conseguente alla variazione delle riserve indisponibili per beni demaniali e patrimoniali indisponibili e per beni culturali.

#### II - RISERVE

Le riserve costituiscono la parte del patrimonio netto che, in caso di perdita, è primariamente utilizzabile per la copertura, a garanzia del fondo di dotazione, salvo le riserve indisponibili poste a garanzia dei beni demaniali e culturali o delle altre voci dell'attivo patrimoniale non destinabili alla copertura delle perdite, come le riserve costituite dagli utili derivanti dall'applicazione del metodo del patrimonio netto. Al pari del fondo di dotazione, sono alimentate anche mediante destinazione dei risultati economici positivi di esercizio, con apposita delibera del Consiglio in occasione dell'approvazione del rendiconto della gestione. Qualora il patrimonio netto (escluso il fondo di dotazione) non dovesse essere capiente rispetto alla perdita d'esercizio, la parte eccedente è rinviata agli esercizi successivi (perdita portata a nuovo) al fine di assicurarne la copertura con i ricavi futuri. Si analizzano le variazioni delle riserve per le singole voci.

##### a) Riserve da risultato economico di esercizi precedenti

La voce accoglie il risultato economico degli esercizi precedenti. Il valore finale al 31/12/2022 è

##### b) Riserve da capitale

Il valore finale al 31/12/2022 è di euro 0,00

##### c) Riserve da permessi di costruire

Per i Comuni, la quota dei permessi di costruire che - nei limiti stabiliti dalla legge - non è destinata al finanziamento delle spese correnti, costituisce incremento delle riserve.

Il valore finale al 31/12/2022 è di euro 28.740,34

**d) Riserve indisponibili per beni demaniali e patrimoniali indisponibili e per beni culturali**

Tali riserve hanno importo pari al valore dei beni demaniali, patrimoniali e culturali iscritto nell'attivo patrimoniale, variabile in conseguenza dell'ammortamento e dell'acquisizione di nuovi beni. Tali riserve sono utilizzate in caso di cessione dei beni, effettuate nel rispetto dei vincoli previsti dall'ordinamento. Per i beni demaniali e patrimoniali soggetti ad ammortamento, nell'ambito delle scritture di assestamento, il fondo di riserva indisponibile è ridotto annualmente per un valore pari all'ammortamento di competenza dell'esercizio, attraverso una scrittura di rettifica del costo generato dall'ammortamento

Il valore finale al 31/12/2022 è di euro 21.893.196,49 ed è composto per euro 8.482.421,86 da beni demaniali (importo identificabile dalla voce B.II.1 dell'attivo) e per euro 13.410.774,63 da beni indisponibili.

**e) Altre riserve indisponibili**

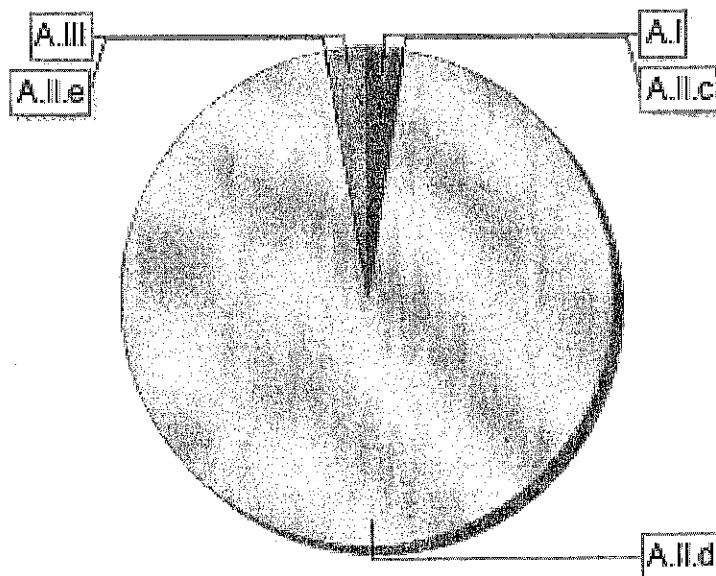
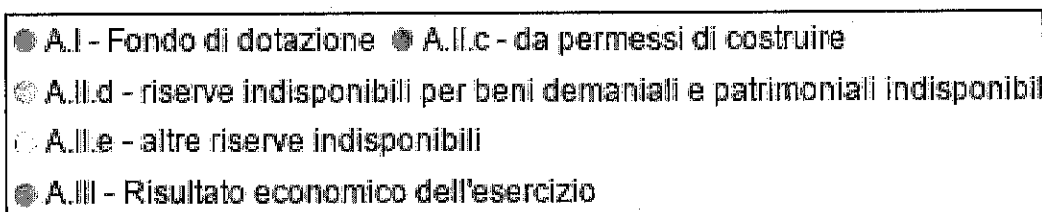
Queste riserve sono costituite dagli utili derivanti dall'applicazione del metodo del patrimonio netto, in quanto riserve vincolate all'utilizzo previsto dall'applicazione di tale metodo.

Il valore finale al 31/12/2022 è di euro 2.121,00

**III - RISULTATO ECONOMICO DELL'ESERCIZIO**

Il risultato economico dell'esercizio 2022 è pari a euro 382.206,14

**Composizione Patrimonio Netto**



**B) FONDI PER RISCHI ED ONERI.**

Il valore finale del fondo per rischi e oneri al 31/12/2022 è di euro 1.078.988,29, pari alla quota accantonata nel risultato di amministrazione.

Alla data di chiusura del rendiconto della gestione occorre valutare i necessari accantonamenti a fondi rischi e oneri destinati a coprire perdite o debiti aventi le seguenti caratteristiche:

- Natura determinata;
- Esistenza certa o probabile;
- Ammontare o data di sopravvenienza indeterminati alla chiusura dell'esercizio.

Le passività che danno luogo ad accantonamenti a fondi per rischi e oneri sono di due tipi:

- Accantonamenti per passività certe, il cui ammontare o la cui data di estinzione sono indeterminati. Si tratta in sostanza di fondi oneri
- Accantonamenti per passività la cui esistenza è solo probabile, si tratta delle cosiddette "passività potenziali" o fondi rischi

## C) TRATTAMENTO DI FINE RAPPORTO

## D) DEBITI

Il totale dei debiti è conciliato con i residui passivi come da prospetto:

	DEBITI	+	11.035.768,40
	DEBITI DA FINANZIAMENTO	-	5.640.505,25
	SALDO IVA (SE A DEBITO)	-	-21.764,52
	ALTRI RESIDUI NON CONNESSI A DEBITI		0,00
	RESIDUI PASSIVI	=	5.395.263,15
			-21.764,52

I debiti riportati in schema di bilancio sono così ripartiti:

<b>D.1) Debiti da finanziamento</b>	5.640.505,25
<b>D.2) Debiti verso fornitori</b>	4.407.074,15
<b>D.3) Acconti</b>	0,00
<b>D.4) Debiti per trasferimenti e contributi</b>	544.482,62
<b>D.5) Altri debiti</b>	443.706,38

## E) RATEI E RISCONTI

I ratei e risconti sono iscritti e valutati in conformità a quanto precisato dall'art. 2424-bis, comma 6, codice civile.

### Ratei passivi

I ratei passivi sono rappresentati dalle quote di costi/oneri che avranno manifestazione finanziaria futura (liquidazione della spesa), ma che devono, per competenza, essere attribuiti all'esercizio in chiusura (ad es. quote di fitti passivi o premi di assicurazione con liquidazione posticipata). Le quote di competenza dei singoli esercizi si determinano in ragione del tempo di utilizzazione delle risorse economiche (beni e servizi) il cui costo/onere deve essere imputato.

E' previsto l'importo del Salario Accessorio Premiante, imputato nell'esercizio successivo in contabilità finanziaria, non liquidato entro il 31/12/2022 per euro **0,00**

### Risconti passivi

I risconti passivi sono rappresentati dalle quote di ricavi che hanno avuto manifestazione finanziaria nell'esercizio (accertamento dell'entrata/incasso), ma che vanno rinviati in quanto di competenza di futuri esercizi. La determinazione dei risconti passivi avviene considerando il periodo di validità della prestazione, indipendentemente dal momento della manifestazione finanziaria.

Nello schema di bilancio sono suddivisi nelle seguenti sottovoci:

- **Contributi agli investimenti I** contributi agli investimenti comprendono la quota non di competenza dell'esercizio rilevata tra i ricavi nel corso dell'esercizio in cui il relativo credito è stato accertato, e sospesa alla fine dell'esercizio. Annualmente i proventi sospesi sono ridotti attraverso la rilevazione di un provento (quota annuale di contributo agli investimenti) di importo proporzionale alla quota di ammortamento del bene finanziato dal contributo all'investimento.

I contributi agli investimenti da altre amministrazioni pubbliche al 31/12/2022 ammontano a complessivi **2.701.537,13**

Nella tabella dettaglio della movimentazione relativa ai contributi agli investimenti:

<b>E.II.1.a) da altre amministrazioni pubbliche</b>	2.701.537,13
<b>E.II.1.b) da altri soggetti</b>	0,00

- Concessioni pluriennali

<b>E.II.2) Concessioni pluriennali</b>	0,00
--	------

- Altri Risconti Passivi

<b>E.II.3) Altri risconti passivi</b>	0,00
---------------------------------------	------

## CONTI D'ORDINE

Nei nuovi schemi i conti d'ordine vengono rilevati per gli impegni su esercizi futuri per euro 814.023,49 pari al Fondo Pluriennale Vincolato rilevato nella spesa nella contabilità finanziaria al netto della quota di Salario Accessorio e Premiante indicata nei Ratei Passivi.

## **SEZIONE 7 - Rendiconto COVID-19**

Il presente esercizio è stato gravato dalla complessa gestione dell'emergenza epidemiologica COVID-19. In virtù di ciò, la gestione del bilancio ha dovuto tener conto di una serie di spese a carattere straordinario - di natura corrente e in conto capitale - e in tal senso non ricadenti nella ordinaria programmazione dell'ente.

Appare interessante, al riguardo, evidenziare la parte di spesa che è stata dedicata dall'ente, nel corso dell'esercizio, ad affrontare questo delicato periodo storico.

Vengono evidenziati, quindi, in particolare, gli impegni rientranti in detta emergenza epidemiologica, assunti nell'ambito dei principali macroaggregati di spesa corrente e in conto capitale, e in particolare all'interno delle voci di V livello in essi rientranti.

Si presenta, pertanto, un estratto del bilancio etichettabile quale 'Rendiconto COVID', quale ulteriore elemento di trasparenza dell'attività dell'amministrazione nei confronti della propria cittadinanza e di eventuali terzi interessati.

Di seguito copia della Certificazione Covid inviata il 31/5/2022 ed estratto delle scritture contabili riguardanti il vincolo "Covid"

**Situazione Bilancio per Tipo Vincolo**  
**600 - VINCOLO EMERGENZA "CORONA VIRUS"**

Capitolo/Art.	Descrizione	Stanz. Iniz. Comp.		Var. Comp.		Stanz. Att. Comp.		Acc. Comp.		Disp. Comp.		Ordinativi Comp.	
		Stanz. Residuo	Stanz. Iniz. Cassa	Var. Residuo	Var. Cassa	Totale Residui	Stanz. Att. Cassa	Acc. a Residuo	Disp. Cassa	Ordinativi Residuo	Ordinativi Totali		
20100665/0	FONDO FUNZIONI FONDAMENTALI	0,00	0,00	0,00	0,00	0,00	0,00	0,00	0,00	0,00	0,00	0,00	0,00
20100665/1	fondo funzioni fondamentali	0,00	0,00	0,00	0,00	0,00	0,00	0,00	0,00	0,00	0,00	0,00	0,00
20100685/0	TRASFERIMENTI CORRENTI DALLO STATO PER EMERGENZA CODID 2020	0,00	0,00	0,00	0,00	0,00	0,00	0,00	0,00	0,00	0,00	0,00	0,00
20100685/1	TRASFERIMENTI STATO COVID 2020 -RIMB. IND. ORD. PUBBLICO	0,00	0,00	0,00	0,00	0,00	0,00	0,00	0,00	0,00	0,00	0,00	0,00
20501550/0	CONTRIBUTO MINISTERIALE EMERGENZA ALIMENTARE CORONA VIRUS	0,00	0,00	0,00	0,00	0,00	0,00	0,00	0,00	0,00	0,00	0,00	0,00
20501550/1	CONTRIBUTO MINISTERIALE EMERGENZA ALIMENTARE CORONA VIRUS	0,00	0,00	0,00	0,00	0,00	0,00	0,00	0,00	0,00	0,00	0,00	0,00
20501560/0	CONTR. MIN. INTERNO INDENNITA' DI ORDINE PUBBLICO CORONA VIRUS	0,00	0,00	0,00	0,00	0,00	0,00	0,00	0,00	0,00	0,00	0,00	0,00
20501560/1	CONTR. MIN. INTERNO INDENNITA' DI ORDINE PUBBLICO CORONA VIRUS	0,00	0,00	0,00	0,00	0,00	0,00	498,80	498,80	-498,80	-498,80	498,80	498,80
20501585/0	CONTRIBUTO STRAORDINARIO REG.LE COVID 2020 SOSTEGNO FITTI	0,00	0,00	0,00	0,00	0,00	0,00	0,00	0,00	0,00	0,00	0,00	0,00
20501585/1	CONTRIB. REG.LE COVID 2020- SOSTEG. STRAORD. FITTI	0,00	0,00	0,00	0,00	0,00	0,00	0,00	0,00	0,00	0,00	0,00	0,00
20501850/0	TRASFERIMENTI CORRENTI DA USL IN AMBITO COVID	0,00	0,00	0,00	0,00	0,00	0,00	0,00	0,00	0,00	0,00	0,00	0,00
	<b>Totale Tipo Vincolo 600 - VINCOLO EMERGENZA "CORONA VIRUS"</b>	0,00	0,00	0,00	0,00	0,00	0,00	498,80	498,80	-498,80	-498,80	498,80	498,80
		0,00	0,00	0,00	0,00	0,00	0,00	0,00	0,00	0,00	0,00	0,00	0,00
		0,00	0,00	0,00	0,00	0,00	0,00	0,00	0,00	0,00	0,00	0,00	0,00

Totale Generale	0,00	0,00	0,00	0,00	498,80	-498,80	498,80
	0,00	0,00	0,00	0,00	0,00		0,00
	0,00	0,00	0,00	0,00		-498,80	498,80



**Situazione Bilancio per Tipo Vincolo**  
**600 - VINCOLO EMERGENZA "CORONA VIRUS"**

Capitolo/Art.	Descrizione	Stanz. Iniz. Comp.		Var. Comp.		Stanz. Att. Comp.		Impegni Comp.		Disp. Comp.		Liquidato Comp.		Mandat Comp.	
		Stanz. Residuo	Var. Residuo	Totale Residui	Impegni a Residuo	Disp. Cassa	Liquidato Residuo	Mandat Residuo							
		Stanz. Iniz. Cassa	Var. Cassa	Stanz. Att. Cassa				Mandat Totali							
10101950/1	INDENNITA' DI ORDINE PUBBLICO CORONA VIRUS	2.000,00	0,00	2.000,00	0,00	2.000,00	0,00	2.000,00	0,00	2.000,00	0,00	0,00	0,00	0,00	0,00
		810,80	-604,40	206,40	206,40	206,40	206,40	206,40	206,40	206,40	206,40	206,40	206,40	206,40	206,40
		2.810,80	0,00	2.810,80		2.810,80		2.810,80		2.810,80		2.810,80	2.810,80	2.810,80	2.810,80
10304230/1	PROTEZIONE CIVILE -PRONTO INTERVENTO-PRESTAZIONE DI SERVIZI	15.000,00	0,00	15.000,00	14.893,00	107,00	14.893,00	107,00	14.893,00	107,00	6.893,00	6.893,00	6.893,00	6.893,00	6.893,00
		33.410,42	-5.044,42	28.366,00	28.366,00		28.366,00		28.366,00		20.000,00	20.000,00	20.000,00	20.000,00	20.000,00
		48.410,42	0,00	48.410,42		48.410,42		21.517,42		21.517,42		26.893,00	26.893,00	26.893,00	26.893,00
10304250/0	SPESA EMERGENZA CORONA VIRUS ACQUISTO BENI E SERVIZI	0,00	0,00	0,00	0,00	0,00	0,00	0,00	0,00	0,00	0,00	0,00	0,00	0,00	0,00
		0,00	0,00	0,00	0,00	0,00	0,00	0,00	0,00	0,00	0,00	0,00	0,00	0,00	0,00
10304250/1	SPESA EMERGENZA CORONA VIRUS ACQUISTO BENI E SERVIZI	0,00	0,00	0,00	0,00	0,00	0,00	0,00	0,00	0,00	0,00	0,00	0,00	0,00	0,00
		9.981,21	-3.649,71	6.331,50	6.331,50		6.331,50		6.331,50		0,00	0,00	0,00	0,00	0,00
		9.981,21	0,00	9.981,21		9.981,21		9.981,21		9.981,21		0,00	0,00	0,00	0,00
10304270/0	CORONA VIRUS SPESE PER EMERGENZA EFFETTUATE TRAMITE SOC. PARTECIPATA	0,00	0,00	0,00	0,00	0,00	0,00	0,00	0,00	0,00	0,00	0,00	0,00	0,00	0,00
		0,00	0,00	0,00	0,00	0,00	0,00	0,00	0,00	0,00	0,00	0,00	0,00	0,00	0,00
10304270/1	CORONA VIRUS SPESE PER EMERGENZA EFFETTUATE TRAMITE SOC. PARTECIPATA	0,00	0,00	0,00	0,00	0,00	0,00	0,00	0,00	0,00	0,00	0,00	0,00	0,00	0,00
		24.283,94	0,00	24.283,94	24.283,94		24.283,94		24.283,94		0,00	0,00	0,00	0,00	0,00
		24.283,94	0,00	24.283,94		24.283,94		24.283,94		24.283,94		0,00	0,00	0,00	0,00
10305050/0	EMERGENZA COVID SPESE E CONTRIBUTI	0,00	0,00	0,00	0,00	0,00	0,00	0,00	0,00	0,00	0,00	0,00	0,00	0,00	0,00
		0,00	0,00	0,00	0,00	0,00	0,00	0,00	0,00	0,00	0,00	0,00	0,00	0,00	0,00
10305050/1	EMERGENZA COVID CONTRIBUTI E SPESE A FAVORE INDIVIDUI E FAMIGLIE	0,00	0,00	0,00	0,00	0,00	0,00	0,00	0,00	0,00	0,00	0,00	0,00	0,00	0,00
		100.000,00	0,00	100.000,00	100.000,00		100.000,00		100.000,00		0,00	0,00	0,00	0,00	0,00
		100.000,00	0,00	100.000,00		100.000,00		100.000,00		100.000,00		0,00	0,00	0,00	0,00
10305050/2	EMERGENZA COVID INIZIATIVE A FAVORE DELLE IMPRESE DEL TERRITORIO	0,00	0,00	0,00	0,00	0,00	0,00	0,00	0,00	0,00	0,00	0,00	0,00	0,00	0,00
		60.000,00	0,00	60.000,00	60.000,00		60.000,00		60.000,00		0,00	0,00	0,00	0,00	0,00
		60.000,00	0,00	60.000,00		60.000,00		60.000,00		60.000,00		0,00	0,00	0,00	0,00
10305050/3	EMERGENZA COVID SPESE PER ACQUISTI MATERIALI PER SANIFICAZIONI	0,00	0,00	0,00	0,00	0,00	0,00	0,00	0,00	0,00	0,00	0,00	0,00	0,00	0,00
		5.000,00	0,00	5.000,00	5.000,00		5.000,00		5.000,00		0,00	0,00	0,00	0,00	0,00
		5.000,00	0,00	5.000,00		5.000,00		5.000,00		5.000,00		0,00	0,00	0,00	0,00
10305050/4	EMERGENZA COVID ACQUISTO BENI E SERVIZI PER IST. SCOLASTICI	0,00	0,00	0,00	0,00	0,00	0,00	0,00	0,00	0,00	0,00	0,00	0,00	0,00	0,00
		5.000,00	0,00	5.000,00	5.000,00		5.000,00		5.000,00		0,00	0,00	0,00	0,00	0,00
		5.000,00	0,00	5.000,00		5.000,00		5.000,00		5.000,00		0,00	0,00	0,00	0,00

**Situazione Bilancio per Tipo Vincolo**  
**600 - VINCOLO EMERGENZA "CORONA VIRUS"**

Capitolo/Art.	Descrizione	Stanz. Iniz. Comp.		Var. Comp.		Stanz. Att. Comp.		Impegni Comp.		Disp. Comp.		Liquidato Comp.		Mandati Comp.	
		Stanz. Residuo	Var. Residuo	Var. Cassa	Totale Residui	Stanz. Att. Cassa	Impegni a Residuo	Disp. Cassa	Liquidato Residuo	Mandati Residuo					
		Stanz. Iniz. Cassa	Var. Cassa	Stanz. Att. Cassa											
10505050/1	SPESA PER EMERGENZA ALIMENTARE CORONA VIRUS DESTINATA ALLE FAMIGLIE	0,00	0,00	0,00	0,00	0,00	0,00	0,00	0,00	0,00	0,00	0,00	0,00	0,00	0,00
		0,00	0,00	0,00	0,00	0,00	0,00	0,00	0,00	0,00	0,00	0,00	0,00	0,00	0,00
		0,00	0,00	0,00	0,00	0,00	0,00	0,00	0,00	0,00	0,00	0,00	0,00	0,00	0,00
10505050/1	SPESA EMERGENZA ALIMENTARE CORONA VIRUS DESTINATA ALLE FAMIGLIE	0,00	0,00	0,00	0,00	0,00	0,00	0,00	0,00	0,00	0,00	0,00	0,00	0,00	0,00
		36.655,98	-20.000,00	16.655,98	16.655,98	16.655,98	16.655,98	16.655,98	16.655,98	0,00	0,00	0,00	0,00	0,00	0,00
		36.655,98	0,00	36.655,98	36.655,98	36.655,98	36.655,98	36.655,98	36.655,98	0,00	0,00	0,00	0,00	0,00	0,00
10506000/0	CONTRIBUTI A IMPRESE PER COVID DPCM 24/9/2020	0,00	0,00	0,00	0,00	0,00	0,00	0,00	0,00	0,00	0,00	0,00	0,00	0,00	0,00
		0,00	0,00	0,00	0,00	0,00	0,00	0,00	0,00	0,00	0,00	0,00	0,00	0,00	0,00
		0,00	0,00	0,00	0,00	0,00	0,00	0,00	0,00	0,00	0,00	0,00	0,00	0,00	0,00
10506000/1	CONTRIBUTI A IMPRESE PER COVID DPCM 24/9/2020	0,00	0,00	0,00	0,00	0,00	0,00	0,00	0,00	0,00	0,00	0,00	0,00	0,00	0,00
		0,00	0,00	0,00	0,00	0,00	0,00	0,00	0,00	0,00	0,00	0,00	0,00	0,00	0,00
		0,00	0,00	0,00	0,00	0,00	0,00	0,00	0,00	0,00	0,00	0,00	0,00	0,00	0,00
10506065/0	UTILIZZO TRASFERIMENTI DA USL PER COVID	0,00	0,00	0,00	0,00	0,00	0,00	0,00	0,00	0,00	0,00	0,00	0,00	0,00	0,00
		0,00	0,00	0,00	0,00	0,00	0,00	0,00	0,00	0,00	0,00	0,00	0,00	0,00	0,00
		0,00	0,00	0,00	0,00	0,00	0,00	0,00	0,00	0,00	0,00	0,00	0,00	0,00	0,00
10506065/1	UTILIZZO TRASFERIMENTI DA USL PER COVID CONTRIBUTO FITTI	0,00	0,00	0,00	0,00	0,00	0,00	0,00	0,00	0,00	0,00	0,00	0,00	0,00	0,00
		0,00	0,00	0,00	0,00	0,00	0,00	0,00	0,00	0,00	0,00	0,00	0,00	0,00	0,00
		0,00	0,00	0,00	0,00	0,00	0,00	0,00	0,00	0,00	0,00	0,00	0,00	0,00	0,00
10506065/2	UTILIZZO TRASFERIMENTI DA USL PER COVID BUONI ALIMENTARI	11.159,00	0,00	11.159,00	11.159,00	11.158,67	11.158,67	11.158,67	11.158,67	0,33	6.680,00	6.680,00	6.680,00	6.680,00	6.680,00
		16.737,60	0,00	16.737,60	16.737,60	16.737,60	16.737,60	16.737,60	16.737,60	0,00	13.140,00	13.140,00	13.140,00	13.140,00	13.140,00
		27.896,60	0,00	27.896,60	27.896,60	8.076,60	8.076,60	8.076,60	8.076,60	0,00	19.820,00	19.820,00	19.820,00	19.820,00	19.820,00
10541710/0	CONTRIBU. STRAORD.REG.LE CODID 2020- EMERGENZ. FITTI	0,00	0,00	0,00	0,00	0,00	0,00	0,00	0,00	0,00	0,00	0,00	0,00	0,00	0,00
		0,00	0,00	0,00	0,00	0,00	0,00	0,00	0,00	0,00	0,00	0,00	0,00	0,00	0,00
		0,00	0,00	0,00	0,00	0,00	0,00	0,00	0,00	0,00	0,00	0,00	0,00	0,00	0,00
10541710/1	CONTRIBU. STRAORD.REG.LE CODID 2020- EMERGENZ. FITTI	0,00	0,00	0,00	0,00	0,00	0,00	0,00	0,00	0,00	0,00	0,00	0,00	0,00	0,00
		5.000,00	-0,01	4.999,99	4.999,99	4.999,99	4.999,99	4.999,99	4.999,99	0,00	0,00	0,00	0,00	0,00	0,00
		5.000,00	0,00	5.000,00	5.000,00	5.000,00	5.000,00	5.000,00	5.000,00	0,00	0,00	0,00	0,00	0,00	0,00
12071010/0	UTILIZZO FONDO FUNZIONI FONDAMENTALI	0,00	0,00	0,00	0,00	0,00	0,00	0,00	0,00	0,00	0,00	0,00	0,00	0,00	0,00
		0,00	0,00	0,00	0,00	0,00	0,00	0,00	0,00	0,00	0,00	0,00	0,00	0,00	0,00
		0,00	0,00	0,00	0,00	0,00	0,00	0,00	0,00	0,00	0,00	0,00	0,00	0,00	0,00
12071010/1	UTILIZZO FONDO FUNZIONI FONDAMENTALI	0,00	0,00	0,00	0,00	0,00	0,00	0,00	0,00	0,00	0,00	0,00	0,00	0,00	0,00
		58.656,60	0,00	58.656,60	58.656,60	58.656,60	58.656,60	58.656,60	58.656,60	0,00	0,00	0,00	0,00	0,00	0,00
		58.656,60	0,00	58.656,60	58.656,60	11.572,01	11.572,01	11.572,01	11.572,01	0,00	47.084,59	47.084,59	47.084,59	47.084,59	47.084,59

<b>Totale Generale</b>	28.159,00	0,00	28.159,00	26.051,67	2.107,33	13.573,00	13.573,00
	355.536,55	-29.298,54	326.238,01	326.238,01		80.430,99	80.430,99
	383.695,55	0,00	383.695,55		289.691,56		94.003,99

Articolo 1, comma 827, della legge n. 178/2020

CITTA' METROPOLITANE, PROVINCE, COMUNI, UNIONI DI COMUNI E COMUNITA' MONTANE

**PROSPETTO per la CERTIFICAZIONE**  
della perdita di gettito connessa all'emergenza epidemiologica da COVID-19, al netto delle minori spese e delle risorse assegnate  
a vario titolo dallo Stato a ristoro delle minori entrate e delle maggiori spese connesse alla predetta emergenza

da trasmettere entro il termine perentorio del 31 maggio 2022

Comune di PORTO AZZURRO

VISTO il decreto del Ministero dell'economia e delle finanze, di concerto con il Ministero dell'interno, n. 273932 del 28 ottobre 2021, concernente il modello e le modalità di trasmissione della certificazione di cui all'articolo 1, comma 827, della legge n. 178/2020 delle Città metropolitane, delle Province, dei Comuni, delle Unioni di Comuni e delle Comunità montane;

**SI CERTIFICANO LE SEGUENTI RISULTANZE:**

*Dati in euro*

	Importo
Totale minori/maggiori entrate derivanti da COVID-19 al netto dei ristori (C)	250.196
Totale minori spese derivanti da COVID-19 (D)	26.896
Totale maggiori spese derivanti da COVID-19 al netto dei ristori (F)	18.765
<b>Saldo complessivo</b>	<b>258.327</b>
<b>RISTORI SPECIFICI DI SPESA NON UTILIZZATI AL 31/12/2021</b> (Ristori specifici di spesa confluiti in Avanzo vincolato al 31/12/2020 e non utilizzati nel 2021 e Ristori specifici di spesa 2021 non utilizzati)	<b>Importo</b>
Anno 2020 - Solidarietà alimentare (OCDPC n. 658 del 29 marzo 2020)	
Anno 2020 - Solidarietà alimentare (articolo 19-decies, comma 1, D.L. n. 137/2020)	
Anno 2020 - Fondo per la sanificazione degli ambienti di Province, Città metropolitane e Comuni - articolo 114, comma 1, D.L. n. 18/2020 (Decreto del Ministero dell'interno, di concerto con il Ministero dell'economia e delle finanze e con il Ministero della salute, del 16 aprile 2020)	
Anno 2020 - Fondo prestazioni di lavoro straordinario del personale della polizia locale - articolo 115, comma 2, D.L. n. 18/2020 (Decreto del Ministero dell'interno, di concerto con il Ministero dell'economia e delle finanze, del 16 aprile 2020)	
Anno 2020 - Fondo comuni ricadenti nei territori delle province di Bergamo, Brescia, Cremona, Lodi e Piacenza e comune di San Colombano al Lambro - articolo 112, commi 1 e 1-bis, D.L. n. 34/2020 (Decreto del Ministero dell'interno del 27 maggio 2020)	
Anno 2020 - Fondo comuni particolarmente danneggiati dall'emergenza sanitaria - articolo 112-bis, comma 1, D.L. n. 34/2020 (Decreto del Ministro dell'interno, di concerto con il Ministro dell'economia e delle finanze, del 10 dicembre 2020)	
Anno 2020 - Centri estivi e contrasto alla povertà educativa - Incremento del Fondo per le politiche della famiglia di cui all'articolo 19, comma 1, del D.L. n. 223/2006 previsto dall'articolo 105, comma 3, D.L. n. 34/2020 (Decreto del Ministro per le pari opportunità e la famiglia del 25 giugno 2020)	
2020 - Buono viaggio di cui all'articolo 200-bis, comma 1, D.L. n. 34/2020 (Decreto del Ministro delle Infrastrutture e dei trasporti, di concerto con il Ministro dell'economia e delle finanze del 6 novembre 2020)	
Anno 2020 - Fondo di sostegno alle attività economiche, artigianali e commerciali dei comuni nelle aree interne di cui all'articolo 1, comma 65-ter, della legge n. 205/2017 - incremento di cui all'articolo 243, comma 1, D.L. n. 34/2020 (Decreto del Presidente del Consiglio dei Ministri 24 settembre 2020)	
Anno 2020 - Risorse per i comuni siciliani maggiormente coinvolti nella gestione dei flussi migratori (articolo 42-bis, comma 8, D.L. n. 104/2020)	
Anno 2021 - Fondo di sostegno alle attività economiche, artigianali e commerciali dei comuni nelle aree interne di cui all'articolo 1, comma 65-ter, della legge n. 205/2017 - incremento di cui all'articolo 243, comma 1, D.L. n. 34/2020 (Decreto del Presidente del Consiglio dei Ministri 24 settembre 2020)	19.552
Anno 2021 - Fondo per l'adozione di misure urgenti di solidarietà alimentare e per il sostegno alle famiglie per il pagamento dei canoni di locazione e delle utenze domestiche - art. 53 D.L. n. 73/2021 (Decreto Ministro dell'interno, di concerto con il Ministro dell'economia e delle finanze, 24/06/2021 - Allegato A)	0
Anno 2021 - Fondo agevolazioni Tari categorie economiche interessate dalle chiusure obbligatorie o dalle restrizioni nell'esercizio delle rispettive attività - art. 6 D.L. n. 73/2021 (Decreto Ministro dell'interno, di concerto con il Ministro dell'economia e delle finanze, 24/06/2021 - Allegato A)	30.296
Anno 2021 - Centri estivi, servizi socioeducativi territoriali e centri con funzione educativa e ricreativa destinati alle attività dei minori - Incremento del Fondo per le politiche della famiglia di cui all'articolo 19, comma 1, del D.L. n. 223/2006 previsto dall'articolo 63 D.L. n. 73/2021 (Decreto del Ministro per le pari opportunità e la famiglia del 24 giugno 2021)	0
Anno 2021 - Fondo per consentire l'erogazione dei servizi di trasporto scolastico in conformità alle misure di contenimento della diffusione del COVID-19 - art. 1, comma 790, L. n. 178/2020	
Anno 2021 - Fondo destinato ai Comuni per ristorare le imprese esercenti i servizi di trasporto scolastico delle perdite di fatturato subite a causa dell'emergenza sanitaria - articolo 229 D.L. n. 34/2020 (Decreto del Ministero delle Infrastrutture e della Mobilità Sostenibile 20/05/2021, n. 82)	
Anno 2021 - Finanziamento servizi aggiuntivi Trasporto pubblico Locale - Fondi art. 1, comma 816, L. n. 178/2020 - art. 51 D.L. n. 73/2021 - art. 22-ter D.L. n. 137/2020	
<b>Totale</b>	<b>49.848</b>
<b>ORGANISMI PARTECIPATI: informazioni sui disavanzi (perdite) con riflessi sul bilancio degli enti locali</b>	<b>Importo</b>
Ripiano disavanzi (perdite) riferiti all'anno 2020 Organismi partecipati, derivanti dall'emergenza epidemiologica da COVID-19	0
Ripiano disavanzi (perdite) riferiti all'anno 2021 Organismi partecipati, derivanti dall'emergenza epidemiologica da COVID-19	0
<b>Totale</b>	<b>0</b>

DATA

IL PRESIDENTE/IL SINDACO/IL SINDACO METROPOLITANO

IL RESPONSABILE DEL SERVIZIO FINANZIARIO

Organo Revisione (1)

Organo Revisione (2)

Organo Revisione (3)

Articolo 1, comma 827, della legge n. 178/2020

CITTA' METROPOLITANE, PROVINCE, COMUNI, UNIONI DI COMUNI E COMUNITA' MONTANE

**PROSPETTO per la CERTIFICAZIONE**  
della perdita di gettito connessa all'emergenza epidemologica da COVID-19, al netto delle minori spese e delle risorse assegnate  
a vario titolo dallo Stato a ristoro delle minori entrate e delle maggiori spese connesse alla predetta emergenza

da trasmettere entro il termine perentorio del 31 maggio 2022

Comune di PORTO AZZURRO

Elenco delibere/decreti					
Descrizione Entrata	Tipologia Delibera/Decreto	Numero Delibera/Decreto anno 2021	Data Delibera/Decreto anno 2021	Numero Delibera/Decreto pre-vigente	Data Delibera/Decreto pre-vigente
Imposta municipale propria e Tributo per i servizi indivisibili (TASI) - IMI e IMIS	Politica autonoma (aumenti aliquote e/o tariffe 2021 rispetto al 2019)				
Imposta municipale propria e Tributo per i servizi indivisibili (TASI) - IMI e IMIS	Politica autonoma (riduzioni aliquote e/o tariffe 2021 rispetto al 2019)				
Imposta municipale propria e Tributo per i servizi indivisibili (TASI) - IMI e IMIS	Politica autonoma (agevolazioni COVID-19 - 2021)				
Addizionale comunale IRPEF	Politica autonoma (aumenti aliquote e/o tariffe 2021 rispetto al 2019)				
Addizionale comunale IRPEF	Politica autonoma (riduzioni aliquote e/o tariffe 2021 rispetto al 2019)				
Addizionale comunale IRPEF	Politica autonoma (agevolazioni COVID-19 - 2021)				
Imposta di iscrizione al pubblico registro automobilistico (PRA)	Politica autonoma (aumenti aliquote e/o tariffe 2021 rispetto al 2019)				
Imposta di iscrizione al pubblico registro automobilistico (PRA)	Politica autonoma (riduzioni aliquote e/o tariffe 2021 rispetto al 2019)				
Imposta di iscrizione al pubblico registro automobilistico (PRA)	Politica autonoma (agevolazioni COVID-19 - 2021)				
Imposta sulle assicurazioni RC auto	Politica autonoma (aumenti aliquote e/o tariffe 2021 rispetto al 2019)				
Imposta sulle assicurazioni RC auto	Politica autonoma (riduzioni aliquote e/o tariffe 2021 rispetto al 2019)				
Imposta sulle assicurazioni RC auto	Politica autonoma (agevolazioni COVID-19 - 2021)				
Imposta di soggiorno	Politica autonoma (aumenti aliquote e/o tariffe 2021 rispetto al 2019)				
Imposta di soggiorno	Politica autonoma (riduzioni aliquote e/o tariffe 2021 rispetto al 2019)				
Imposta di soggiorno	Politica autonoma (agevolazioni COVID-19 - 2021)				
Tasse sulle concessioni comunali	Politica autonoma (aumenti aliquote e/o tariffe 2021 rispetto al 2019)				
Tasse sulle concessioni comunali	Politica autonoma (riduzioni aliquote e/o tariffe 2021 rispetto al 2019)				
Tasse sulle concessioni comunali	Politica autonoma (agevolazioni COVID-19 - 2021)				
Tassa occupazione spazi e aree pubbliche	Politica autonoma (aumenti aliquote e/o tariffe 2021 rispetto al 2019)				
Tassa occupazione spazi e aree pubbliche	Politica autonoma (riduzioni aliquote e/o tariffe 2021 rispetto al 2019)				
Tassa occupazione spazi e aree pubbliche	Politica autonoma (agevolazioni COVID-19 - 2021)				

Imposta comunale sulla pubblicità e diritto sulle pubbliche affissioni	Politica autonoma (aumenti aliquote e/o tariffe 2021 rispetto al 2019)				
Imposta comunale sulla pubblicità e diritto sulle pubbliche affissioni	Politica autonoma (riduzioni aliquote e/o tariffe 2021 rispetto al 2019)				
Imposta comunale sulla pubblicità e diritto sulle pubbliche affissioni	Politica autonoma (agevolazioni COVID-19 - 2021)				
Tributo per l'esercizio delle funzioni di tutela, protezione e igiene dell'ambiente	Politica autonoma (aumenti aliquote e/o tariffe 2021 rispetto al 2019)				
Tributo per l'esercizio delle funzioni di tutela, protezione e igiene dell'ambiente	Politica autonoma (riduzioni aliquote e/o tariffe 2021 rispetto al 2019)				
Tributo per l'esercizio delle funzioni di tutela, protezione e igiene dell'ambiente	Politica autonoma (agevolazioni COVID-19 - 2021)				
Altro	Politica autonoma (aumenti aliquote e/o tariffe 2021 rispetto al 2019)				
Altro	Politica autonoma (riduzioni aliquote e/o tariffe 2021 rispetto al 2019)				
Altro	Politica autonoma (agevolazioni COVID-19 - 2021)	62	31/07/2021	22	28/03/2019
Vendita di beni	Politica autonoma (aumenti aliquote e/o tariffe 2021 rispetto al 2019)				
Vendita di beni	Politica autonoma (riduzioni aliquote e/o tariffe 2021 rispetto al 2019)				
Vendita di beni	Politica autonoma (agevolazioni COVID-19 - 2021)				
Entrate dalla vendita e dall'erogazione di servizi (non include codice E.3.01.02.01.021-Tariffa smaltimento rifiuti solidi urbani)	Politica autonoma (aumenti aliquote e/o tariffe 2021 rispetto al 2019)				
Entrate dalla vendita e dall'erogazione di servizi (non include codice E.3.01.02.01.021-Tariffa smaltimento rifiuti solidi urbani)	Politica autonoma (riduzioni aliquote e/o tariffe 2021 rispetto al 2019)				
Entrate dalla vendita e dall'erogazione di servizi (non include codice E.3.01.02.01.021-Tariffa smaltimento rifiuti solidi urbani)	Politica autonoma (agevolazioni COVID-19 - 2021)				
Diritti reali di godimento	Politica autonoma (aumenti aliquote e/o tariffe 2021 rispetto al 2019)				
Diritti reali di godimento	Politica autonoma (riduzioni aliquote e/o tariffe 2021 rispetto al 2019)				
Diritti reali di godimento	Politica autonoma (agevolazioni COVID-19 - 2021)				
Canone occupazione spazi e aree pubbliche	Politica autonoma (aumenti aliquote e/o tariffe 2021 rispetto al 2019)				
Canone occupazione spazi e aree pubbliche	Politica autonoma (riduzioni aliquote e/o tariffe 2021 rispetto al 2019)				
Canone occupazione spazi e aree pubbliche	Politica autonoma (agevolazioni COVID-19 - 2021)				
Proventi da concessioni su beni	Politica autonoma (aumenti aliquote e/o tariffe 2021 rispetto al 2019)				
Proventi da concessioni su beni	Politica autonoma (riduzioni aliquote e/o tariffe 2021 rispetto al 2019)				
Proventi da concessioni su beni	Politica autonoma (agevolazioni COVID-19 - 2021)				
Fitti, noleggi e locazioni	Politica autonoma (aumenti aliquote e/o tariffe 2021 rispetto al 2019)				
Fitti, noleggi e locazioni	Politica autonoma (riduzioni aliquote e/o tariffe 2021 rispetto al 2019)				
Fitti, noleggi e locazioni	Politica autonoma (agevolazioni COVID-19 - 2021)				

Altre entrate correnti n.a.c.	Politica autonoma (aumenti aliquote e/o tariffe 2021 rispetto al 2019)				
Altre entrate correnti n.a.c.	Politica autonoma (riduzioni aliquote e/o tariffe 2021 rispetto al 2019)				
Altre entrate correnti n.a.c.	Politica autonoma (agevolazioni COVID-19 - 2021)				



**SEZIONE 8 - Rendiconto risorse ricevute e spese nell'ambito PNRR**

Il presente esercizio si è caratterizzato anche per la gestione delle risorse rinvenibili nell'ambito del Piano Nazionale di Ripresa e Resilienza (PNRR) del quale si riportano a seguire i principali effetti, in termini di entrate e spese.

Si veda la tabella seguente.

Bilancio di Entrata effettivo 2022							BILANCIO DI SPESA EFFETTIVO 2022							2022
Capitolo	Articolo	Descrizione	Titolo	Des Titolo	Vincolo	Tot Accertamenti Comp	Capitolo	Articolo	Descrizione	Missione	Des Cod Liv. I	Tot Impegni Comp	FPV 2023	
40204330	I	PNRR PROGETTO EFFICIENTAMENTO ENERGETICO IMPIANTI ILLUMINAZIONE PUBBLICA VIA PROVINCIALE EST ED OVES	4	Entrate in conto capitale	602	50.000,00	20105006	I	PNRR EFFICIENTAMENTO ENERGETICO ILL. PUB VIA PROV EST	10	Spese in conto capitale	55.999,60	fpv 2023	

## **APPENDICE - Prospetti contabili principali relativi all'esercizio 2022**

---

Si riportano di seguito i prospetti contabili fondamentali relativi all'esercizio 2022



**PROSPETTO DIMOSTRATIVO DEL RISULTATO DI AMMINISTRAZIONE**

		GESTIONE		
		RESIDUI	COMPETENZA	TOTALE
Fondo di cassa al 1 gennaio				8.378.182,04
RISCOSSIONI	(+)	2.271.107,16	5.082.068,78	7.353.175,94
PAGAMENTI	(-)	3.850.569,74	4.047.038,69	7.897.608,43
SALDO DI CASSA AL 31 DICEMBRE	(=)			7.833.749,55
PAGAMENTI per azioni esecutive non regolarizzate al 31 dicembre	(-)			0,00
FONDO DI CASSA AL 31 DICEMBRE	(=)			7.833.749,55
RESIDUI ATTIVI	(+)	3.878.778,25	2.180.123,76	6.058.902,01
<i>di cui derivanti da accertamenti di tributi effettuati sulla base della stima del dipartimento delle finanze</i>				0,00
RESIDUI PASSIVI	(-)	2.757.839,80	2.637.423,35	5.395.263,15
FONDO PLURIENNALE VINCOLATO PER SPESE CORRENTI	(-)			12.457,96
FONDO PLURIENNALE VINCOLATO PER SPESE IN CONTO CAPITALE	(-)			801.565,53
RISULTATO DI AMMINISTRAZIONE AL 31 DICEMBRE (A)	(=)			7.683.364,92

**Composizione del risultato di amministrazione al 31 dicembre:**

<b>Parte accantonata</b>				
Fondo crediti di dubbia esigibilita' al 31/12/2022				1.489.788,94
Fondo anticipazioni liquidita'				1.532.614,43
Fondo perdite societa' partecipate				0,00
Fondo contenzioso				80.000,00
Altri accantonamenti				998.988,29
<b>Totale parte accantonata B)</b>				<b>4.101.391,66</b>
<b>Parte vincolata</b>				
Vincoli derivanti da leggi e dai principi contabili				765.793,03
Vincoli derivanti da trasferimenti				1.105.591,02
Vincoli derivanti dalla contrazione di mutui				14.173,25
Vincoli formalmente attribuiti dall'ente				0,00
Altri vincoli				0,00
<b>Totale parte vincolata C)</b>				<b>1.885.557,30</b>
<b>Parte destinata agli investimenti</b>				
<b>Totale destinata agli investimenti D)</b>				<b>1.157.294,45</b>
<b>Totale parte disponibile (E=A-B-C-D)</b>				<b>539.121,51</b>



QUADRO GENERALE RIASSUNTIVO

ENTRATE	ACCERTAMENTI	INCASSI	SPESE	IMPEGNI	PAGAMENTI
Fondo di cassa all'inizio dell'esercizio		8.378.182,04			
Utilizzo avanzo di amministrazione di cui Utilizzo Fondo anticipazioni di liquidita'	1.185.297,62 0,00		Disavanzo di amministrazione	0,00	
Fondo pluriennale vincolato di parte corrente	30,64				
Fondo pluriennale vincolato in c/capitale di cui Fondo pluriennale vincolato in c/capitale finanziato da debito	0,00 0,00				
Fondo pluriennale vincolato per incremento di attività finanziarie	0,00				
Titolo 1 - Entrate correnti di natura tributaria, contributiva e	4.590.250,09	4.214.526,75	Titolo 1 - Spese correnti	5.121.309,65	4.475.320,90
Titolo 2 - Trasferimenti correnti	473.413,28	247.185,69	Fondo pluriennale vincolato di parte corrente	12.457,96	
Titolo 3 - Entrate extracontributive	1.086.286,77	934.958,05	Titolo 2 - Spese in conto capitale	193.777,09	988.944,88
Titolo 4 - Entrate in conto capitale	276.375,28	1.230.816,62	Fondo pluriennale vincolato in c/capitale di cui Fondo pluriennale vincolato in c/capitale finanziato da debito	801.565,53	
Titolo 5 - Entrate da riduzione di attività finanziarie	0,00	0,00	Titolo 3 - Spese per incremento di attività finanziarie	0,00	0,00
			Fondo pluriennale vincolato per attività finanziarie	0,00	
			Totale spese finali.....	6.129.110,23	5.464.265,78
			Titolo 4 - Rimborso di prestiti Fondo anticipazioni di liquidita'	533.508,18 0,00	533.508,18
			Titolo 5 - Anticipazioni da istituto tesoriere/cassiere	0,00	0,00
			Titolo 7 - Entrate per conto di terzi e partite di giro	835.867,12	1.899.834,47
			Totale entrate dell'esercizio	7.498.485,53	7.897.608,43
TOTALE COMPLESSIVO ENTRATE	8.447.520,80	15.731.357,98	TOTALE COMPLESSIVO SPESE	7.498.485,53	7.897.608,43
DISAVANZO DI COMPETENZA	0,00		AVANZO DI COMPETENZA/FONDO DI CASSA	949.035,27	7.833.749,55
TOTALE A PAREGGIO	8.447.520,80	15.731.357,98	TOTALE A PAREGGIO	8.447.520,80	15.731.357,98



<b>GESTIONE BILANCIO</b>	
a) Avanzo di competenza (+) /Disavanzo di competenza (-)	949.035,27
b) Risorse accantonate stanziare nel bilancio dell'esercizio 2022	741.621,19
c) Risorse vincolate nel bilancio (+)	-490.564,12
<b>d) Equilibrio di bilancio (d=a-b-c)</b>	<b>697.978,20</b>

<b>GESTIONE DEGLI ACCANTONAMENTI IN SEDE DI RENDICONTO</b>	
d) Equilibrio di bilancio (+)/(-)	697.978,20
e) Variazione accantonamenti effettuata in sede di rendiconto (+)/(-)	-1.187.113,67
<b>f) Equilibrio complessivo (f=d-e)</b>	<b>1.885.091,87</b>

**VERIFICA EQUILIBRI**

EQUILIBRIO ECONOMICO-FINANZIARIO		COMPETENZA (ACCERTAMENTI E IMPEGNI IMPUTATI ALL'ESERCIZIO)
A) Fondo pluriennale vincolato per spese correnti iscritto in entrata	(+)	30,64
AA) Recupero disavanzo di amministrazione esercizio precedente	(-)	0,00
B) Entrate Titoli 1.00 - 2.00 - 3.00 <i>di cui per estinzione anticipata di prestiti</i>	(+)	6.149.950,14 0,00
C) Entrate Titolo 4.02.06 - Contributi agli investimenti direttamente destinati al rimborso dei prestiti da amministrazioni pubbliche	(+)	0,00
D) Spese Titolo 1.00 - Spese correnti <i>- di cui spese correnti non ricorrenti finanziate con utilizzo del risultato di amministrazione</i>	(-)	5.121.309,65 300.000,00
D1) Fondo pluriennale vincolato di parte corrente (di spesa)	(-)	12.457,96
E) Spese Titolo 2.04 - Altri trasferimenti in conto capitale	(-)	0,00
E1) Fondo pluriennale vincolato di spesa - titolo 2.04 Altri trasferimenti in conto capitale	(-)	0,00
F1) Spese Titolo 4.00 - Quote di capitale amm.to dei mutui e prestiti obbligazionari <i>di cui per estinzione anticipata di prestiti</i>	(-)	533.508,18 0,00
F2) Fondo anticipazioni di liquidità	(-)	0,00
<b>G) Somma finale (G=A-AA+B+C-D-D1-E-E1-F1-F2)</b>		<b>482.704,99</b>
<b>ALTRE POSTE DIFFERENZIALI, PER ECCEZIONI PREVISTE DA NORME DI LEGGE E DAI PRINCIPI CONTABILI, CHE HANNO EFFETTO SULL'EQUILIBRIO EX ARTICOLO 162, COMMA 6, DEL TESTO UNICO DELLE LEGGI SULL'ORDINAMENTO DEGLI ENTI LOCALI</b>		
H) Utilizzo avanzo di amministrazione per spese correnti e per rimborso dei prestiti <i>di cui per estinzione anticipata di prestiti</i>	(+)	300.000,00 0,00
I) Entrate di parte capitale destinate a spese correnti in base a specifiche disposizioni di legge o dei principi contabili <i>di cui per estinzione anticipata di prestiti</i>	(+)	0,00 0,00
L) Entrate di parte corrente destinate a spese di investimento in base a specifiche disposizioni di legge o dei principi contabili	(-)	19.237,71
M) Entrate da accensione di prestiti destinate a estinzione anticipata dei prestiti	(+)	0,00
<b>O1) RISULTATO DI COMPETENZA DI PARTE CORRENTE (O1=G+H+I-L+M)</b>		<b>763.467,28</b>
- Risorse accantonate di parte corrente stanziata nel bilancio dell'esercizio 2022	(-)	52.568,41
- Risorse vincolate di parte corrente nel bilancio	(-)	0,00
<b>O2) EQUILIBRIO DI BILANCIO DI PARTE CORRENTE</b>		<b>710.898,87</b>
- Variazione accantonamenti di parte corrente effettuata in sede di rendiconto (+)/(-)	(-)	-1.187.113,67
<b>O3) EQUILIBRIO COMPLESSIVO DI PARTE CORRENTE</b>		<b>1.898.012,54</b>



### VERIFICA EQUILIBRI

EQUILIBRIO ECONOMICO-FINANZIARIO		COMPETENZA (ACCERTAMENTI E IMPEGNI IMPUTATI ALL'ESERCIZIO)
P) Utilizzo avanzo di amministrazione per spese di investimento	(+)	586.000,00
Q) Fondo pluriennale vincolato per spese in conto capitale iscritto in entrata	(+)	0,00
R) Entrate titoli 4.00-5.00-6.00	(+)	276.375,28
C) Entrate Titolo 4.02.06 - Contributi agli investimenti direttamente destinati al rimborso dei prestiti da amministrazioni pubbliche	(-)	0,00
I) Entrate di parte capitale destinate a spese correnti in base a specifiche disposizioni di legge o dei principi contabili	(-)	0,00
S1) Entrate Titolo 5.02 per Riscossione crediti di breve termine	(-)	0,00
S2) Entrate Titolo 5.03 per Riscossione crediti di medio-lungo termine	(-)	0,00
T) Entrate Titolo 5.04 relative a Altre entrate per riduzione di attivita' finanziarie	(-)	0,00
L) Entrate di parte corrente destinate a spese di investimento in base a specifiche disposizioni di legge o dei principi contabili	(+)	19.237,71
M) Entrate da accensione di prestiti destinate a estinzione anticipata dei prestiti	(-)	0,00
U) Spese Titolo 2.00 - Spese in conto capitale	(-)	193.777,09
U1) Fondo pluriennale vincolato in c/capitale (di spesa)	(-)	801.565,53
V) Spese Titolo 3.01 per Acquisizioni di attivita' finanziarie	(-)	0,00
E) Spese Titolo 2.04 - Altri trasferimenti in conto capitale	(+)	0,00
E1) Fondo pluriennale vincolato di spesa - titolo 2.04 Altri trasferimenti in conto capitale	(+)	0,00
<b>Z1) RISULTATO DI COMPETENZA IN C/CAPITALE (Z1) = P+Q+R-C-I-S1-S2-T+L-M-U-U1-V+E+E1)</b>		<b>-113.729,63</b>
Z1) Risorse accantonate in c/capitale stanziare nel bilancio dell'esercizio 2022	(-)	0,00
- Risorse vincolate in c/capitale nel bilancio	(-)	0,00
<b>Z2) EQUILIBRIO DI BILANCIO IN C/CAPITALE</b>		<b>-113.729,63</b>
- Variazione accantonamenti in c/capitale effettuata in sede di rendiconto (+)/(-)	(-)	0,00
<b>Z3) EQUILIBRIO COMPLESSIVO IN CAPITALE</b>		<b>-113.729,63</b>



### VERIFICA EQUILIBRI

EQUILIBRIO ECONOMICO-FINANZIARIO		COMPETENZA (ACCERTAMENTI E IMPEGNI IMPUTATI ALL'ESERCIZIO)
S1) Entrate Titolo 5.02 per Riscossioni crediti di breve termine	(+)	0,00
S2) Entrate Titolo 5.03 per Riscossioni crediti di medio-lungo termine	(+)	0,00
T) Entrate Titolo 5.04 relative a Altre entrate per riduzioni di attivita' finanziarie	(+)	0,00
X1) Spese Titolo 3.02 per Concessione crediti di breve termine	(-)	0,00
X2) Spese Titolo 3.03 per Concessione crediti di medio-lungo termine	(-)	0,00
Y) Spese Titolo 3.04 per Altre spese per incremento di attivita' finanziarie	(-)	0,00
<b>W1) RISULTATO DI COMPETENZA (W1 = O1+Z1+S1+S2+T-X1-X2-Y)</b>		<b>649.737,65</b>
Risorse accantonate stanziare nel bilancio dell'esercizio 2022	(-)	741.621,19
Risorse vincolate nel bilancio	(-)	-490.564,12
<b>W2/EQUILIBRIO DI BILANCIO</b>		<b>398.680,58</b>
Variazione accantonamenti effettuata in sede di rendiconto	(-)	-1.187.113,67
<b>W3/EQUILIBRIO COMPLESSIVO</b>		<b>1.585.794,25</b>

**Saldo corrente ai fini della copertura degli investimenti pluriennali:**

O1) Risultato di competenza di parte corrente		763.467,28
Utilizzo risultato di amministrazione destinato al finanziamento di spese correnti ricorrenti e al rimborso di prestiti al netto del fondo anticipazione di liquidita'	(-)	0,00
Entrate non ricorrenti che non hanno dato copertura a impegni	(-)	0,00
- Risorse accantonate di parte corrente stanziare nel bilancio dell'esercizio 2022	(-)	52.568,41
- Variazione accantonamenti di parte corrente effettuata in sede di rendiconto(+)/(-)	(-)	-1.187.113,67
- Risorse vincolate di parte corrente nel bilancio	(-)	0,00
<b>Equilibrio di parte corrente ai fini della copertura degli investimenti pluriennali.</b>		<b>1.898.012,54</b>





**CONTO DEL BILANCIO - RIEPILOGO GENERALE DELLE ENTRATE**

TITOLO	DENOMINAZIONE	RESIDUI ATTIVI AL 01/01/2022 (RS)		RISCOSSIONI IN C/RESIDUI (RR)		RIACCERTAMENTI RESIDUI (R)		MAGGIORI O MINORI ENTRATE DI COMPETENZA = A-CP	RESIDUI ATTIVI DA ESERCIZI PRECEDENTI (EP=RS-RR+R)
		PREVISIONI DEFINITIVE DI COMPETENZA (CP)	PREVISIONI DEFINITIVE DI CASSA (CS)	RISCOSSIONI IN C/COMPETENZA (RC)	TOTALE RISCOSSIONI (TR=RR+RC)	ACCERTAMENTI (A)	MAGGIORI O MINORI ENTRATE DI CASSA = TR-CS		
	Fondo pluriennale vincolato per spese correnti	CP	30,64						
	Fondo pluriennale vincolato per spese in conto capitale	CP	0,00						
	Utilizzo Avanzo di Amministrazione	CP	1.185.297,62						
	- di cui Utilizzo Fondo anticipazioni di liquidita'	CP	0,00						
<b>TITOLO 1</b>	<b>Entrate correnti di natura tributaria, contributiva e perequativa</b>	RS	2.691.898,26	RR	792.853,67	R	-930.115,21	CP	968.929,38
		CP	5.260.512,26	RC	3.421.673,08	A	4.590.250,09	CP	1.168.577,01
		CS	7.932.716,75	TR	4.214.526,75	CS	-3.718.190,00	TR	2.137.506,39
<b>TITOLO 2</b>	<b>Trasferimenti correnti</b>	RS	154.812,76	RR	9.287,75	R	-31.309,69	CP	114.215,32
		CP	252.894,32	RC	237.897,94	A	473.413,28	CP	235.515,34
		CS	389.314,08	TR	247.185,69	CS	-142.128,39	TR	349.730,66
<b>TITOLO 3</b>	<b>Entrate extratributarie</b>	RS	2.003.840,06	RR	353.215,25	R	-439.201,49	CP	1.211.423,32
		CP	1.566.700,58	RC	581.742,80	A	1.086.286,77	CP	504.543,97
		CS	3.255.939,90	TR	934.958,05	CS	-2.320.981,85	TR	1.715.967,29
<b>TITOLO 4</b>	<b>Entrate in conto capitale</b>	RS	2.628.015,94	RR	1.115.750,49	R	-111.352,98	CP	1.409.912,47
		CP	1.104.564,58	RC	115.066,13	A	276.375,28	CP	161.309,15
		CS	3.037.580,52	TR	1.230.816,62	CS	-1.806.763,90	TR	1.562.221,62
<b>TITOLO 5</b>	<b>Entrate da riduzioni di attività finanziarie</b>	RS	0,00	RR	0,00	R	0,00	CP	0,00
		CP	0,00	RC	0,00	A	0,00	CP	0,00
		CS	0,00	TR	0,00	CS	0,00	TR	0,00
<b>TITOLO 6</b>	<b>Accessioni prestiti</b>	RS	174.663,19	RR	0,00	R	0,00	CP	174.663,19
		CP	0,00	RC	0,00	A	0,00	CP	0,00
		CS	160.500,00	TR	0,00	CS	-160.500,00	TR	174.663,19
<b>TITOLO 7</b>	<b>Anticipazioni da istituto tesoriere/cassiere</b>	RS	0,00	RR	0,00	R	0,00	EP	0,00



**Comune di Porto Azzurro**  
Provincia di Livorno

Esercizio 2022

2 di 2

	CP	0,00	RC	0,00	A	0,00	CP	0,00	EC	0,00
	CS	0,00	TR	0,00	CS	0,00	CP	0,00	TR	0,00
<b>TITOLO 9</b>										
Entrate per conto terzi e partite di giro	RS	189.428,73	RR	0,00	R	-180.794,16			EP	8.634,57
	CP	1.448.000,00	RC	725.688,83	A	835.867,12	CP	-612.132,88	EC	110.178,29
	CS	1.470.928,73	TR	725.688,83	CS	-745.239,90			TR	118.812,86
<b>TOTALE TITOLI</b>	<b>RS</b>	<b>7.842.658,94</b>	<b>RR</b>	<b>2.271.107,16</b>	<b>R</b>	<b>-1.692.773,53</b>	<b>CP</b>	<b>-2.360.479,20</b>	<b>EP</b>	<b>3.878.778,25</b>
	<b>CP</b>	<b>9.622.671,74</b>	<b>RC</b>	<b>5.082.068,78</b>	<b>A</b>	<b>7.262.192,54</b>	<b>CP</b>	<b>-2.360.479,20</b>	<b>EC</b>	<b>2.180.123,76</b>
	<b>CS</b>	<b>16.246.979,98</b>	<b>TR</b>	<b>7.353.175,94</b>	<b>CS</b>	<b>-8.893.804,04</b>			<b>TR</b>	<b>6.058.902,01</b>
<b>TOTALE GENERALE DELLE ENTRATE</b>	<b>RS</b>	<b>7.842.658,94</b>	<b>RR</b>	<b>2.271.107,16</b>	<b>R</b>	<b>-1.692.773,53</b>	<b>CP</b>	<b>-2.360.479,20</b>	<b>EP</b>	<b>3.878.778,25</b>
	<b>CP</b>	<b>10.808.000,00</b>	<b>RC</b>	<b>5.082.068,78</b>	<b>A</b>	<b>7.262.192,54</b>	<b>CP</b>	<b>-2.360.479,20</b>	<b>EC</b>	<b>2.180.123,76</b>
	<b>CS</b>	<b>16.246.979,98</b>	<b>TR</b>	<b>7.353.175,94</b>	<b>CS</b>	<b>-8.893.804,04</b>			<b>TR</b>	<b>6.058.902,01</b>



**CONTO DEL BILANCIO - RIEPILOGO GENERALE DELLE SPESE**

TITOLO	DENOMINAZIONE	RESIDUI PASSIVI AL 01/01/2022 (RS)		PAGAMENTI IN C/RESIDUI (PR)		RIACCERTAMENTO RESIDUI (R)		ECONOMIE DI COMPETENZA (ECP=CP-I-FPV)	RESIDUI PASSIVI DA ESERCIZI PRECEDENTI (EP=RS-PR+R)	
		PREVISIONI DEFINITIVE DI COMPETENZA (CP)		PAGAMENTI IN C/COMPETENZA (PC)		IMPEGNI (I)				
		PREVISIONI DEFINITIVE DI CASSA (CS)		TOTALE PAGAMENTI (TP=PR+PC)		FONDO PLURIENNALE VINCOLATO (FPV)		TOTALE RESIDUI PASSIVI DA RIPORTARE (TR=EP+EC)		
<i>Disavanzo di Amministrazione</i>										
		CP	0,00							
<b>Titolo 1</b>	<b>Spese correnti</b>	RS	3.460.254,89	PR	1.738.061,25	R	-684.479,85	ECP	1.037.713,79	
		CP	7.253.010,72	PC	2.737.259,65	I	5.121.309,65		2.384.050,00	
		CS	8.524.842,95	TP	4.475.320,90	FPV	12.457,96		3.421.763,79	
<b>Titolo 2</b>	<b>Spese in conto capitale</b>	RS	2.799.662,89	PR	988.944,88	R	-208.872,17	ECP	1.601.845,84	
		CP	1.540.793,44	PC	0,00	I	193.777,09		193.777,09	
		CS	3.174.727,12	TP	988.944,88	FPV	801.565,53		1.795.622,93	
<b>Titolo 3</b>	<b>Spese per incremento attivita' finanziarie</b>	RS	0,00	PR	0,00	R	0,00	ECP	0,00	
		CP	0,00	PC	0,00	I	0,00		0,00	
		CS	0,00	TP	0,00	FPV	0,00		0,00	
<b>Titolo 4</b>	<b>Rimborso Prestiti</b>	RS	0,00	PR	0,00	R	0,00	ECP	0,00	
		CP	566.195,84	PC	533.508,18	I	533.508,18		0,00	
		CS	509.731,03	TP	533.508,18	FPV	0,00		0,00	
<b>Titolo 5</b>	<b>Chiusura Anticipazioni ricevute da Istituto tesoriere/cassiere</b>	RS	0,00	PR	0,00	R	0,00	ECP	0,00	
		CP	0,00	PC	0,00	I	0,00		0,00	
		CS	0,00	TP	0,00	FPV	0,00		0,00	
<b>Titolo 7</b>	<b>Uscite per conto terzi e partite di giro</b>	RS	1.295.528,67	PR	1.123.563,61	R	-53.684,89	ECP	118.280,17	
		CP	1.448.000,00	PC	776.270,86	I	835.867,12		59.596,26	
		CS	2.576.528,67	TP	1.899.834,47	FPV	0,00		177.876,43	
<b>TOTALE TITOLI</b>		RS	7.555.446,45	PR	3.850.569,74	R	-947.036,91	ECP	2.757.839,80	
		CP	10.808.000,00	PC	4.047.038,69	I	6.684.462,04		2.637.423,35	
		CS	14.785.829,77	TP	7.897.608,43	FPV	814.023,49		5.395.263,15	
<b>TOTALE GENERALE DELLE SPESE</b>		RS	7.555.446,45	PR	3.850.569,74	R	-947.036,91	ECP	2.757.839,80	
		CP	10.808.000,00	PC	4.047.038,69	I	6.684.462,04		2.637.423,35	
		CS	14.785.829,77	TP	7.897.608,43	FPV	814.023,49		5.395.263,15	



ELENCO ANALITICO DELLE RISORSE ACCANTONATE NEL RISULTATO DI AMMINISTRAZIONE

Capitolo di spesa	Descrizione	Risorse accantonate al 1/1/2022 (a)	Risorse accantonate applicate al bilancio dell'esercizio 2022 (con segno -) (b)	Risorse accantonate stanziare nella spesa del bilancio dell'esercizio 2022 (c)	Variazione accantonamenti effettuata in sede di rendiconto (con segno +/-) (d)	Risorse accantonate nel risultato di amministrazione al 31/12/2022 (e)=(a)+(b)+(c)+(d)
<b>Fondo anticipazioni liquidita'</b>						
	FONDO ANTICIPAZIONE DI LIQUIDITA'	1.589.079,07	-56.464,64	0,00	0,00	1.532.614,43
<b>Totale Fondo anticipazioni liquidita'</b>						
		1.589.079,07	-56.464,64	0,00	0,00	1.532.614,43
<b>Fondo contenzioso</b>						
11705050/1	FONDO CONTENZIOSO	70.000,00	0,00	10.000,00	0,00	80.000,00
<b>Totale Fondo contenzioso</b>						
		70.000,00	0,00	10.000,00	0,00	80.000,00
<b>Fondo crediti di dubbia esigibilita'</b>						
20021010/1	FONDO CRED DUBBIA ESIG. PARTE CORRENTE MISS 20 CATEG 2	2.438.070,83	0,00	615.264,10	-1.563.545,99	1.489.788,94
<b>Totale Fondo crediti di dubbia esigibilita'</b>						
		2.438.070,83	0,00	615.264,10	-1.563.545,99	1.489.788,94
<b>Altri accantonamenti</b>						
11705055/1	FONDO INDENNITA' FINE MANDATO SINDACO	13.130,00	-9.254,75	1.500,00	1.960,20	7.335,45
20036015/1	FONDO CREDITI COMMERCIALI	82.000,00	0,00	62.288,68	0,00	144.288,68
	ACCANTONAMENTO PER RIALLINEAMENTO SITUAZIONE DEBITORIA CON COOPERATIVA DI VITTORIO	0,00	0,00	0,00	2.754,26	2.754,26
	ACCANTONAMENTO PER RIALLINEAMENTO SITUAZIONE DEBITORIA CON ASA	0,00	0,00	0,00	174.838,93	174.838,93
	ACC. DEBITI FUORI BILANCIO VERSO VECCHIA D'ALARCON	337.000,00	0,00	0,00	38.134,09	375.134,09
	ACC. DEBITI FUORI BILANCIO UNIONE COMUNI PER ANTICIPAZIONE TESORERIA CRF	87.000,00	-86.676,37	0,00	-323,63	0,00
	ACCANTONAMENTO PER RIALLINEAMENTO SITUAZIONE DEBITORIA CON ELBANA SERVIZI AMBIENTALI SPA	0,00	0,00	0,00	93.070,16	93.070,16
	ACCANTONAMENTO NUOVO CONTRATTO COLLETTIVO	50.568,41	-52.568,41	52.568,41	-33.045,61	17.522,80
	ACCANTONAMENTO PER RISCHIO MANCATO INTROITO DA D'ALARCON SRL IN LIQUIDAZIONE	0,00	0,00	0,00	96.797,36	96.797,36
	ACCANTONAMENTO PER RIALLINEAMENTO SITUAZIONE DEBITORIA CON PUBBLICA ASSISTENZA PROTEZIONE CIVILE	0,00	0,00	0,00	2.246,56	2.246,56
	ACC. DEBITI FUORI BILANCIO UNIONE COMUNE PER COMPENSAZIONI REGIONE	85.000,00	0,00	0,00	0,00	85.000,00



**Comune di Porto Azzurro**  
Provincia di Livorno

Esercizio 2022

2

Totale Altri accantonamenti	654.698,41	-148.499,53	116.357,09	376.432,32	998.988,29
Totale	4.751.848,31	-204.964,17	741.621,19	-1.187.113,67	4.101.391,66



**ELENCO ANALITICO DELLE RISORSE VINCOLATE NEL RISULTATO DI AMMINISTRAZIONE**

Capitolo di entrata	Descrizione	Capitolo di spesa	Descrizione	Risorse vinc. nel risultato di amministrazione al 1/1/2022	Risorse vincolate applicate al bilancio 2022	Entrate vincolate accertate nell'esercizio 2022	Impegni 2022 finanziati da entrate vincolate accertate nell'esercizio o da quote del risultato di amministrazione	Fondo plur. vinc. al 31/12/2022 finanziato da entrate vincolate accertate nell'esercizio o da quote del risultato di amministrazione	Cancellazione di residui attivi vincolati o eliminazione del vincolo su quote di amministrazione (+) e cancellazione di residui passivi finanziati da risorse vincolate (-) (gestione dei residui):	Cancellazione nell'esercizio 2022 di impegni finanziati dal fondo pluriennale vincolato dopo l'approvazione del rendiconto dell'esercizio 2021 non reimpegnati nell'esercizio 2022	Risorse vincolate nel bilancio al 31/12/2022	Risorse vincolate nel risultato di amministrazione al 31/12/2022
				(a)	(b)	(c)	(d)	(e)	(f)	(g)	(h)=(b)+(c)-(d)-(e)+(g)	(i)=(a)+(c)-(d)-(e)-(g)+(f)
<b>Vincoli derivanti dalla legge</b>												
10100220/1	TASSA DI SBARCO		SPESE VINCOLATE TASSA DI SBARCO	70.182,15	0,00	269.668,05	244.251,39	0,00	-5.214,25	0,00	25.416,66	100.813,06
10200350/1	TARI - TASSA RIFIUTI		SU VARI CAPITOLI GESTIONE TARI	24.193,72	0,00	0,00	0,00	0,00	24.193,72	0,00	0,00	0,00
30102060/1	PROVENTI DA PARCHEGGI PUBBLICI	20100550/1	PROVENTI PAERCHEGGI RIFACIMENTO SEGNALETICA STRADALE VERTICALE ED ORIZZONTALE	6.977,00	0,00	0,00	0,00	0,00	6.977,00	0,00	0,00	0,00
30102060/1	PROVENTI DA PARCHEGGI PUBBLICI	20303560/1	PARCHEGGIE MIGLIORAMENTO MOBILITA' FINANZIATE DA PROVENTI PARCHEGGI	47.151,62	0,00	45.043,53	33.468,10	0,00	-26.008,37	0,00	11.575,43	84.735,42
40104160/3	ALIENAZIONE BENI MOBILI PATRIMONIALI		REIMPIEGO PROVENTI DA ALIENAZIONI PATRIMONIALI	7.236,92	0,00	0,00	0,00	0,00	7.236,92	0,00	0,00	0,00
40504500/1	CO.LUJ - DESTINAT A SPESA CAPITALE		REIMPIEGO CO.LUJ IN SPESA CAPITALE	38.264,72	0,00	28.740,34	334.591,09	0,00	-267.586,03	0,00	-305.850,75	0,00
40605074/1	CO.LUJ DESTINATI A FINANZIAMENTO MANUTENZIONE STRAORDINARIA INFRASTRUTTURE STRADALI	20010573/1	CO.LUJ MANUTENZIONE STRAORDINARIA INFRASTRUTTURE STRADALI	5.331,93	0,00	0,00	5.331,93	0,00	0,00	0,00	-5.331,93	0,00
	ENTRATE CORRENTI VARIE	10109300/1	FONDO SALARIO ACCESSORIO	45.562,39	0,00	21.951,79	0,00	0,00	0,00	0,00	21.951,79	67.514,18
	ENTRATE CORRENTI VARIE	10109300/2	FONDO SALARIO ACCESSORI ONERI	28.671,79	0,00	14.847,83	0,00	0,00	0,00	0,00	14.847,83	43.519,72
	ENTRATE CORRENTI VARIE	10109300/3	INCREMENTI CONTRATTUALI FONDO	12.000,00	0,00	0,00	0,00	0,00	12.000,00	0,00	0,00	0,00
	ENTRATE CORRENTI VARIE	10109300/4	FONDO INDENNITA' DI RISULTATO	28.466,98	0,00	15.000,00	0,00	0,00	0,00	0,00	15.000,00	43.466,98
	ENTRATE CORRENTI VARIE	10706310/1	IRAP SU SALARIO ACCESSORIO E PRODUTTIVITA' DEL	8.266,91	0,00	0,00	0,00	0,00	8.266,91	0,00	0,00	0,00





# Comune di Porto Azzurro

Provincia di Livorno

Esercizio 2022

3 di 4

40349955/1	CONTRIBUTO PER MANUTENZ. STRAORD. BENI COMUNALI L.B. 2019	20106880/1	CONTRIBUTO STATALE RIFACIMENTO IMPIANTO ELETTRICO DIGA FORANEA	679,00	0,00	0,00	0,00	0,00	0,00	0,00	0,00	0,00	0,00	0,00	679,00	
40349955/1	CONTRIBUTO PER MANUTENZ. STRAORD. BENI COMUNALI L.B. 2019	20107581/1	MANUTEN. STRAORD. BENI COMUNALI - CONTRIBUTO L. BILANCIO 2019 2019	37.181,03	0,00	0,00	0,00	0,00	0,00	0,00	0,00	0,00	0,00	0,00	37.181,03	
40349955/1	CONTRIBUTO PER MANUTENZ. STRAORD. BENI COMUNALI L.B. 2019	20108000/4	RICLIFICAZIONE REALE - TERANIERA - CONTRIBUTO MINISTERO 2019	11.513,04	0,00	0,00	0,00	0,00	0,00	0,00	0,00	0,00	0,00	0,00	11.513,04	
40349955/1	CONTRIBUTO REG. L. 45/97 CANONI MINERARI DEVOLUTI	20168145/1	REIMPIEGO CONTR. REG. L. 45/97 CANONI MINERARI DEVOLUTI	13.749,64	0,00	0,00	0,00	0,00	0,00	0,00	0,00	0,00	0,00	0,00	13.749,64	
40351015/1	CONTRIBUTO REGIONALE L.R. N. 68/2011 ART. 62 BIS	20100535/1	L.R. N. 68/2011 ART. 62 BIS - MANUTENZ. STRAORD. VIABILITA' V.LE ITALIA	5.313,35	0,00	49.340,97	0,00	0,00	0,00	0,00	0,00	0,00	0,00	49.340,97	54.654,32	
40504560/1	CONTRIB. MINIS. EFFICIENTA MENTO ENERGETICO	20108620/1	REIMPIEGO CONTRIB. MINIS. EFFICIENTA MENTO ENERGETICO	113,35	0,00	0,00	0,00	0,00	0,00	0,00	0,00	-6.472,65	0,00	0,00	6.586,00	
	COVID FONDO FUNZIONI FONDAM PIU' RISTORI		COVID UTILIZZO RISORSE	78.132,00	0,00	0,00	0,00	0,00	0,00	0,00	0,00	0,00	0,00	0,00	78.132,00	
	MAGGIORI VINCOLI DA SENTENZA CDC 37/2021		MAGGIOR UTILIZZO VINCOLI DA SENTENZA 37/2021	164.896,72	0,00	0,00	0,00	0,00	0,00	0,00	0,00	0,00	0,00	0,00	164.896,72	
	COVID TRASFERIMENTI PER COVID		UTILIZZO TRASFERIMENTI COVID	0,00	0,00	0,00	0,00	0,00	0,00	0,00	0,00	0,00	0,00	0,00	0,00	
	(ACC. 124/2020) MINOR UTILIZZO FINANZIAMENTO STATALE LEGGE BILANCIO 2019			0,00	0,00	0,00	0,00	0,00	0,00	0,00	0,00	-10.579,00	0,00	0,00	10.579,00	
<b>Totale Vincoli derivanti da Trasferimenti (I/2)</b>				<b>1.349.442,43</b>	<b>0,00</b>	<b>105.692,09</b>	<b>0,00</b>	<b>0,00</b>	<b>0,00</b>	<b>0,00</b>	<b>0,00</b>	<b>-23.921,84</b>	<b>-6.104,49</b>	<b>-268.173,25</b>	<b>1.105.191,02</b>	
<b>Vincoli derivanti da finanziamenti</b>																
	MINOR UTILIZZO FINANZIAMENTI, PREGRESSI		REIMPIEGO FINANZIAMENTI IN CONTO CAPITALE	12.753,43	0,00	0,00	0,00	0,00	0,00	0,00	0,00	-1.419,82	0,00	0,00	14.173,25	
<b>Totale Vincoli derivanti da finanziamenti (I/3)</b>				<b>12.753,43</b>	<b>0,00</b>	<b>0,00</b>	<b>0,00</b>	<b>0,00</b>	<b>0,00</b>	<b>0,00</b>	<b>0,00</b>	<b>-1.419,82</b>	<b>0,00</b>	<b>0,00</b>	<b>0,00</b>	<b>14.173,25</b>
<b>Totale risorse vincolate (I=I/1+I/2+I/3+I/4+I/5)</b>				<b>2.111.834,49</b>	<b>0,00</b>	<b>500.943,73</b>	<b>0,00</b>	<b>0,00</b>	<b>0,00</b>	<b>0,00</b>	<b>0,00</b>	<b>-263.886,93</b>	<b>-6.104,49</b>	<b>-490.564,12</b>	<b>1.885.157,30</b>	

Totale quote accantonate riguardanti le risorse vincolate da legge (m/1)	0,00	0,00	0,00
Totale quote accantonate riguardanti le risorse vincolate da trasferimenti (m/2)	0,00	0,00	0,00
Totale quote accantonate riguardanti le risorse vincolate da finanziamenti (m/3)	0,00	0,00	0,00
Totale quote accantonate riguardanti le risorse vincolate dall'ente (m/4)	0,00	0,00	0,00
Totale quote accantonate riguardanti le risorse vincolate da altro (m/5)	0,00	0,00	0,00



Totale quote accantonate riguardanti le risorse vincolate (m=m1+f+m2+m3+m4+m5)	0,00	0,00
Totale risorse vincolate da legge al netto di quelle che sono state oggetto di accantonamenti (n1=f1-m1)	-222.390,87	765.793,03
Totale risorse vincolate da trasferimenti al netto di quelle che sono state oggetto di accantonamenti (n2=l2-m2)	-268.173,25	1.105.191,02
Totale risorse vincolate da finanziamenti al netto di quelle che sono state oggetto di accantonamenti (n3=l3-m3)	0,00	14.173,25
Totale risorse vincolate dall'Ente al netto di quelle che sono state oggetto di accantonamenti (n4=l4-m4)	0,00	0,00
Totale risorse vincolate da altro al netto di quelle che sono state oggetto di accantonamenti (n5=l5-m5)	0,00	0,00
<b>Totale risorse vincolate al netto di quelle che sono state oggetto di accantonamenti (n=l-m)</b>	<b>-490.564,12</b>	<b>1.885.157,30</b>



**ELENCO ANALITICO DELLE RISORSE DESTINATE AGLI INVESTIMENTI NEL RISULTATO DI AMMINISTRAZIONE**

Capitolo di entrata	Descrizione	Capitolo di spesa	Descrizione	Risorse destinate agli investim. al 1/1/2022	Entrate destinate agli investimenti accertate nell'esercizio 2022	Impegni 2022 finanziati da entrate destinate accertate nell'esercizio o da quote destinate del risultato di amministrazione	Fondo plur. vinc. al 31/12/2022 finanziato da entrate destinate accertate nell'esercizio o da quote destinate del risultato di amministrazione	Canc. di res. attivi costituiti da risorse dest. agli invest. o elimmin. dalla destinazione su quote del ris. di amm. (*) e passivi finanz. da risorse dest. agli invest. (-) (gest. del res.)	Risorse destinate agli investim. al 31/12/2022
				(a)	(b)	(c)	(d)	(e)	(f)=(a)+(b)-(c)-(d)-(e)
40104160/1	CONCESSIONI CIMITERIALI PROVENTI	20108110/2	COSTRUZIONE DI LOCULI CIMITERIALI FINANZIATI DA PROVENTI CONCESSORI	0,00	95.000,00	95.000,00	0,00	-13.740,00	13.740,00
	QUOTA DESTINATA INVESTIMENTI ANNO 2019		QUOTA DESTINATA INVESTIM ANNO 2020	1.722.317,53	0,00	586.000,00	0,00	0,00	1.136.317,53
	AVANZO DESTINATO DA ALIENAZIONE BENI MOBILI DA VINCOLTA A DESTINATO			0,00	0,00	0,00	0,00	-7.236,92	7.236,92
	QUOTA DESTINATA INVESTIMENTI ANNO 2020		QUOTA DESTINATA INVESTIM ANNO 2019	0,00	0,00	0,00	0,00	0,00	0,00
	<b>Totale</b>		<b>Totale</b>	<b>1.722.317,53</b>	<b>95.000,00</b>	<b>681.000,00</b>	<b>0,00</b>	<b>-20.976,92</b>	<b>1.157.294,45</b>

Totale quote accantonate nel risultato di amministrazione riguardanti le risorse destinate agli investimenti (g)	0,00
<b>Totale risorse destinate nel risultato di amministrazione al netto di quelle che sono state oggetto di accantonamenti (h=Totale f-g)</b>	<b>1.157.294,45</b>

## COSTO DEL PERSONALE ANNO 2022 A CONSUNTIVO 556/20216

	2022	CAPITOLI DI RIFERIMENT
MACROAGGREGATO 101	€ 930.202,96	
MACROAGGREGATO 103 - 10304050 / 1	€ 15.203,61	
SOMME VINCOLATE PROSPETTO A2	€ 21.951,79	fondo salario accessorio 10109300/1
SOMME VINCOLATE PROSPETTO A2	€ 14.847,93	fon sal acces contributi 10109300/2
SOMME VINCOLATE PROSPETTO A2	€ 15.000,00	fond inden risultato 10109300/4
SOMME VINCOLATE PROSPETTO A2	€ -	irap su sal acc accantonato 10706310/1
	€ -	
	€ -	
<b>irap</b>	<b>€ 53.901,80</b>	
<b>totale 1</b>	<b>€ 1.051.108,09</b>	
<b>a detrarre</b>		
rinnovi contrattuali dipendenti	€ 52.568,41	
RINNOVI CONTRATTUALI SEGRETARIO	€ -	
	€ -	
	€ -	
IRAP AMMINISTRATORI	€ 3.908,35	
spesa per vigili stagionali retrib	€ 47.535,77	
spesa per vigili stagionali contributi	€ 12.208,28	
spesa per vigili stagionali irap	€ 4.262,92	
spesa categoria protetta complessivo rteribuzio	€ 21.730,42	
spesa categoria protetta complessivo contributi	€ 5.575,76	
spese progetto pontili	€ -	
CONVENZIONE LSU CARCERE	€ -	
spese per consulatazioni elettorali	€ -	
<b>totale a detrarre</b>	<b>€ 147.789,91</b>	
	€ -	
<b>TOTALI DETRAZIONI</b>	<b>€ 147.789,91</b>	
<b>SPESA COMPLESSIVA</b>	<b>€ 903.318,18</b>	
<b>media 2011 2013</b>	<b>€ 1.348.364,67</b>	
<b>differenza</b>	<b>-€ 445.046,49</b>	

costo del personale anno 2022	
intervento 1 personale	€ 930.202,96
intervento 3 servizi	€ 15.203,61
vincolate in prospetto a2	€ 51.799,72
intervento 7 irap	€ 53.901,80
<b>totale</b>	<b>€ 1.051.108,09</b>
<b>a detrarre</b>	<b>€ 147.789,91</b>
<b>totale</b>	<b>€ 903.318,18</b>
limite triennio	€ 1.348.364,67
<b>differenza</b>	<b>-€ 445.046,49</b>
costo 2011 del personale	1.350.098,00
costo 2012 del personale	1.355.737,00
costo 2013 del personale	1.339.259,00
	4.045.094,00
<b>media</b>	<b>1.348.364,67</b>

--	--





**COMPOSIZIONE PER MISSIONI E PROGRAMMI DEL FONDO PLURIENNALE VINCOLATO DELL'ESERCIZIO 2022**

	(a)	(b)	(c)	(d)	(e)	(f)	(g) = (c)+(d)+(e)+(f)		
	Fondo pluriennale vincolato al 31 dicembre dell'esercizio 2021	Spese impegnate negli esercizi precedenti e imputate all'esercizio 2022 e coperte dal fondo pluriennale vincolato	Riaccertamento degli impegni di cui alla lettera b) effettuata nell'esercizio 2022 (cd. economie di impegno)	Riaccertamento degli impegni di cui alla lettera b) effettuata nell'esercizio 2022 (cd. economie di impegno) su impegni pluriennali finanziati dagli esercizi successivi al 2022	Quota del fondo pluriennale vincolato al 31 dicembre dell'esercizio 2021 rinviata all'esercizio 2023 e successivi	Spese impegnate nell'esercizio 2022 con imputazione all'esercizio 2023 e coperte dal fondo pluriennale vincolato	Spese impegnate nell'esercizio 2022 con imputazione all'esercizio 2024 e coperte dal fondo pluriennale vincolato	Spese impegnate nell'esercizio 2022 con imputazione a esercizi successivi a quelli considerati nel bilancio pluriennale e coperte dal fondo pluriennale vincolato	Fondo pluriennale vincolato al 31 dicembre dell'esercizio 2022
<b>01</b>	<b>MISSIONE 1 - Servizi istituzionali, generali e di gestione</b>								
01	Organi istituzionali	0,00	0,00	0,00	0,00	0,00	0,00	0,00	0,00
02	Segreteria generale	0,00	0,00	0,00	0,00	0,00	0,00	0,00	2.625,03
03	Gestione economica, finanziaria, programmazione e provveditorato	0,00	0,00	0,00	0,00	0,00	0,00	0,00	0,00
04	Gestione delle entrate tributarie e servizi fiscali	30,64	0,00	30,64	0,00	7.666,80	0,00	0,00	7.666,80
05	Gestione dei beni demaniali e patrimoniali	0,00	0,00	0,00	0,00	385.999,60	0,00	0,00	385.999,60
06	Ufficio tecnico	0,00	0,00	0,00	0,00	0,00	0,00	0,00	0,00
07	Elezioni e consultazioni popolari - Anagrafe e stato civile	0,00	0,00	0,00	0,00	0,00	0,00	0,00	0,00
08	Statistica e sistemi informativi	0,00	0,00	0,00	0,00	0,00	0,00	0,00	0,00
09	Assistenza tecnico-amministrativa agli enti locali	0,00	0,00	0,00	0,00	0,00	0,00	0,00	0,00
10	Risorse umane	0,00	0,00	0,00	0,00	0,00	0,00	0,00	0,00
11	Altri servizi generali	0,00	0,00	0,00	0,00	0,00	0,00	0,00	0,00
	<b>Totale MISSIONE 1 - Servizi istituzionali, generali e di gestione</b>	<b>30,64</b>	<b>0,00</b>	<b>30,64</b>	<b>0,00</b>	<b>396.291,43</b>	<b>0,00</b>	<b>0,00</b>	<b>396.291,43</b>
<b>02</b>	<b>MISSIONE 2 - Giustizia</b>								
01	Uffici giudiziari	0,00	0,00	0,00	0,00	0,00	0,00	0,00	0,00
02	Casa circondariale ed altri servizi	0,00	0,00	0,00	0,00	0,00	0,00	0,00	0,00
	<b>Totale MISSIONE 2 - Giustizia</b>	<b>0,00</b>	<b>0,00</b>	<b>0,00</b>	<b>0,00</b>	<b>0,00</b>	<b>0,00</b>	<b>0,00</b>	<b>0,00</b>
<b>03</b>	<b>MISSIONE 3 - Ordine pubblico e sicurezza</b>								
01	Polizia locale e amministrativa	0,00	0,00	0,00	0,00	0,00	0,00	0,00	0,00
02	Sistema integrato di sicurezza urbana	0,00	0,00	0,00	0,00	0,00	0,00	0,00	0,00
	<b>Totale MISSIONE 3 - Ordine pubblico e sicurezza</b>	<b>0,00</b>	<b>0,00</b>	<b>0,00</b>	<b>0,00</b>	<b>0,00</b>	<b>0,00</b>	<b>0,00</b>	<b>0,00</b>
<b>04</b>	<b>MISSIONE 4 - Istruzione e diritto allo studio</b>								
01	Istruzione prescolastica	0,00	0,00	0,00	0,00	0,00	0,00	0,00	0,00
02	Altri ordini di istruzione non universitaria	0,00	0,00	0,00	0,00	0,00	0,00	0,00	0,00
04	Istruzione universitaria	0,00	0,00	0,00	0,00	0,00	0,00	0,00	0,00
05	Istruzione tecnica superiore	0,00	0,00	0,00	0,00	0,00	0,00	0,00	0,00
06	Servizi ausiliari all'istruzione	0,00	0,00	0,00	0,00	0,00	0,00	0,00	0,00
07	Diritto allo studio	0,00	0,00	0,00	0,00	0,00	0,00	0,00	0,00



**COMPOSIZIONE PER MISSIONI E PROGRAMMI DEL FONDO PLURIENNALE VINCOLATO DELL'ESERCIZIO 2022**

	Fondo pluriennale vincolato al 31 dicembre dell'esercizio 2021	Spese impegnate negli esercizi precedenti e imputate all'esercizio 2022 e coperte dal fondo pluriennale vincolato	Riaccertamento degli impegni di cui alla lettera b) effettuata nel corso dell'esercizio 2022 (cd. economie di impegno)	Riaccertamento degli impegni di cui alla lettera b) effettuata nel corso dell'esercizio 2022 (cd. economie di impegno) su impegni pluriennali finanziati dal FPV e imputati agli esercizi successivi al 2022	Quota del fondo pluriennale vincolato al 31 dicembre dell'esercizio 2021 rinviata all'esercizio 2023 e successivi	Spese impegnate nell'esercizio 2022 con imputazione all'esercizio 2023 e coperte dal fondo pluriennale vincolato	Spese impegnate nell'esercizio 2022 con imputazione a esercizi successivi a quelli considerati nel bilancio pluriennale e coperte dal fondo pluriennale vincolato	Fondo pluriennale vincolato al 31 dicembre dell'esercizio 2022
	(a)	(b)	(x)	(y)	(c) = (a)-(b)-(x)-(y)	(d)	(e)	(g) = (c)+(d)+(e)+(f)
	<b>0,00</b>	<b>0,00</b>	<b>0,00</b>	<b>0,00</b>	<b>0,00</b>	<b>0,00</b>	<b>0,00</b>	<b>0,00</b>
<b>Totale MISSIONE 4 - Istruzione e diritto allo studio</b>								
<b>05 MISSIONE 5 - Tutela e valorizzazione dei beni e delle attività culturali</b>								
01 Valorizzazione dei beni di interesse storico	0,00	0,00	0,00	0,00	0,00	0,00	0,00	0,00
02 Attività culturali e interventi diversi nel settore culturale	0,00	0,00	0,00	0,00	0,00	0,00	0,00	0,00
<b>Totale MISSIONE 5 - Tutela e valorizzazione dei beni e delle attività culturali</b>	<b>0,00</b>	<b>0,00</b>	<b>0,00</b>	<b>0,00</b>	<b>0,00</b>	<b>0,00</b>	<b>0,00</b>	<b>0,00</b>
<b>06 MISSIONE 6 - Politiche giovanili, sport e tempo libero</b>								
01 Sport e tempo libero	0,00	0,00	0,00	0,00	0,00	60.853,12	0,00	60.853,12
02 Giovani	0,00	0,00	0,00	0,00	0,00	110.000,00	0,00	110.000,00
<b>Totale MISSIONE 6 - Politiche giovanili, sport e tempo libero</b>	<b>0,00</b>	<b>0,00</b>	<b>0,00</b>	<b>0,00</b>	<b>0,00</b>	<b>170.853,12</b>	<b>0,00</b>	<b>170.853,12</b>
<b>07 MISSIONE 7 - Turismo</b>								
01 Sviluppo e valorizzazione del turismo	0,00	0,00	0,00	0,00	0,00	0,00	0,00	0,00
<b>Totale MISSIONE 7 - Turismo</b>	<b>0,00</b>	<b>0,00</b>	<b>0,00</b>	<b>0,00</b>	<b>0,00</b>	<b>0,00</b>	<b>0,00</b>	<b>0,00</b>
<b>08 MISSIONE 8 - Assetto del territorio ed edilizia abitativa</b>								
01 Urbanistica e assetto del territorio	0,00	0,00	0,00	0,00	0,00	2.166,13	0,00	2.166,13
02 Edilizia residenziale pubblica e locale e piani di edilizia economico-dopolagere	0,00	0,00	0,00	0,00	0,00	0,00	0,00	0,00
<b>Totale MISSIONE 8 - Assetto del territorio ed edilizia abitativa</b>	<b>0,00</b>	<b>0,00</b>	<b>0,00</b>	<b>0,00</b>	<b>0,00</b>	<b>2.166,13</b>	<b>0,00</b>	<b>2.166,13</b>
<b>09 MISSIONE 9 - Sviluppo sostenibile e tutela del territorio e dell'ambiente</b>								
01 Difesa del suolo	0,00	0,00	0,00	0,00	0,00	0,00	0,00	0,00
02 Tutela, valorizzazione e recupero ambientale	0,00	0,00	0,00	0,00	0,00	0,00	0,00	0,00
03 Rifiuti	0,00	0,00	0,00	0,00	0,00	0,00	0,00	0,00
04 Servizio idrico integrato	0,00	0,00	0,00	0,00	0,00	0,00	0,00	0,00
05 Aree protette, parchi naturali, protezione naturalistica e forestazione	0,00	0,00	0,00	0,00	0,00	0,00	0,00	0,00
06 Tutela e valorizzazione delle risorse idriche	0,00	0,00	0,00	0,00	0,00	0,00	0,00	0,00
07 Sviluppo sostenibile territorio montano piccoli Comuni	0,00	0,00	0,00	0,00	0,00	0,00	0,00	0,00
08 Qualità dell'aria e riduzione dell'inquinamento	0,00	0,00	0,00	0,00	0,00	0,00	0,00	0,00



**COMPOSIZIONE PER MISSIONI E PROGRAMMI DEL FONDO PLURIENNALE VINCOLATO DELL'ESERCIZIO 2022**

	Fondo pluriennale vincolato al 31 dicembre dell'esercizio 2021	Spese impegnate negli esercizi precedenti e imputate all'esercizio 2022 e coperte dal fondo pluriennale vincolato	Riaccertamento degli impegni di cui alla lettera b) effettuata nell'esercizio 2022 (cd. economie di impegno)	Riaccertamento degli impegni di cui alla lettera b) effettuata nell'esercizio 2022 (cd. economie di impegno) su impegni pluriennali finanziati dal FPV e imputati agli esercizi successivi al 2022	Quota del fondo pluriennale vincolato al 31 dicembre dell'esercizio 2021 rinviata all'esercizio 2023 e successivi	Spese impegnate nell'esercizio 2022 con imputazione all'esercizio 2023 e coperte dal fondo pluriennale vincolato	Spese impegnate nell'esercizio 2022 con imputazione all'esercizio 2024 e coperte dal fondo pluriennale vincolato	Spese impegnate nell'esercizio 2022 con imputazione a esercizi successivi a quelli considerati nel bilancio pluriennale e coperte dal fondo pluriennale vincolato	Fondo pluriennale vincolato al 31 dicembre dell'esercizio 2022
	(a)	(b)	(x)	(y)	(c) = (a)-(b)-(x)-(y)	(d)	(e)	(f)	(g) = (c)+(d)+(e)+(f)
<b>Totale MISSIONE 9 - Sviluppo sostenibile e tutela del territorio e dell'ambiente</b>	<b>0,00</b>	<b>0,00</b>	<b>0,00</b>	<b>0,00</b>	<b>0,00</b>	<b>0,00</b>	<b>0,00</b>	<b>0,00</b>	<b>0,00</b>
<b>MISSIONE 10 - Trasporti e diritto alla mobilità</b>									
01 Trasporto ferroviario	0,00	0,00	0,00	0,00	0,00	0,00	0,00	0,00	0,00
02 Trasporto pubblico locale	0,00	0,00	0,00	0,00	0,00	0,00	0,00	0,00	0,00
03 Trasporto per vie d'acqua	0,00	0,00	0,00	0,00	0,00	0,00	0,00	0,00	0,00
04 Altre modalità di trasporto	0,00	0,00	0,00	0,00	0,00	0,00	0,00	0,00	0,00
05 Viabilità e infrastrutture stradali	0,00	0,00	0,00	0,00	0,00	53.712,81	0,00	0,00	53.712,81
<b>Totale MISSIONE 10 - Trasporti e diritto alla mobilità</b>	<b>0,00</b>	<b>0,00</b>	<b>0,00</b>	<b>0,00</b>	<b>0,00</b>	<b>53.712,81</b>	<b>0,00</b>	<b>0,00</b>	<b>53.712,81</b>
<b>MISSIONE 11 - Soccorso civile</b>									
01 Sistema di protezione civile	0,00	0,00	0,00	0,00	0,00	0,00	0,00	0,00	0,00
02 Interventi a seguito di calamità naturali	0,00	0,00	0,00	0,00	0,00	0,00	0,00	0,00	0,00
<b>Totale MISSIONE 11 - Soccorso civile</b>	<b>0,00</b>	<b>0,00</b>	<b>0,00</b>	<b>0,00</b>	<b>0,00</b>	<b>0,00</b>	<b>0,00</b>	<b>0,00</b>	<b>0,00</b>
<b>MISSIONE 12 - Diritti sociali, politiche sociali e famiglia</b>									
01 Interventi per l'infanzia e i minori e per asili nido	0,00	0,00	0,00	0,00	0,00	0,00	0,00	0,00	0,00
02 Interventi per la disabilità	0,00	0,00	0,00	0,00	0,00	0,00	0,00	0,00	0,00
03 Interventi per gli anziani	0,00	0,00	0,00	0,00	0,00	0,00	0,00	0,00	0,00
04 Interventi per soggetti a rischio di esclusione sociale	0,00	0,00	0,00	0,00	0,00	0,00	0,00	0,00	0,00
05 Interventi per le famiglie	0,00	0,00	0,00	0,00	0,00	0,00	0,00	0,00	0,00
06 Interventi per il diritto alla casa	0,00	0,00	0,00	0,00	0,00	0,00	0,00	0,00	0,00
07 Programmazione e governo della rete dei servizi sociosanitari e sociali	0,00	0,00	0,00	0,00	0,00	0,00	0,00	0,00	0,00
08 Cooperazione e associazionismo	0,00	0,00	0,00	0,00	0,00	0,00	0,00	0,00	0,00
09 Servizio necroscopico e cimiteriale	0,00	0,00	0,00	0,00	0,00	191.000,00	0,00	0,00	191.000,00
<b>Totale MISSIONE 12 - Diritti sociali, politiche sociali e famiglia</b>	<b>0,00</b>	<b>0,00</b>	<b>0,00</b>	<b>0,00</b>	<b>0,00</b>	<b>191.000,00</b>	<b>0,00</b>	<b>0,00</b>	<b>191.000,00</b>
<b>MISSIONE 13 - Tutela della salute</b>									
01 Servizio sanitario regionale - finanziamento ordinario corrente per la garanzia del LEA	0,00	0,00	0,00	0,00	0,00	0,00	0,00	0,00	0,00
02 Servizio sanitario regionale - finanziamento aggiuntivo corrente per livelli di assistenza superiori al LEA	0,00	0,00	0,00	0,00	0,00	0,00	0,00	0,00	0,00



**COMPOSIZIONE PER MISSIONI E PROGRAMMI DEL FONDO PLURIENNALE VINCOLATO DELL'ESERCIZIO 2022**

	Fondo pluriennale vincolato al 31 dicembre dell'esercizio 2021	Spese impegnate negli esercizi precedenti e imputate all'esercizio 2022 e coperte dal fondo pluriennale vincolato	Riaccertamento degli impegni di cui alla lettera b) effettuata nel corso dell'esercizio 2022 (cd. economie di impegno)	Riaccertamento degli impegni di cui alla lettera b) effettuata nel corso dell'esercizio 2022 (cd. economie di impegno)	Riaccertamento degli impegni di cui alla lettera b) effettuata nel corso dell'esercizio 2022 (cd. economie di impegno) su impegni pluriennali finanziati dal FPV e imputati agli esercizi successivi al 2022	Quota del fondo pluriennale vincolato al 31 dicembre dell'esercizio 2021 rinviata all'esercizio 2023 e successivi	Spese impegnate nell'esercizio 2022 con imputazione all'esercizio 2023 e coperte dal fondo pluriennale vincolato	Spese impegnate nell'esercizio 2022 con imputazione all'esercizio 2024 e coperte dal fondo pluriennale vincolato	Spese impegnate nell'esercizio 2022 con imputazione a esercizi successivi a quelli considerati nel bilancio pluriennale e coperte dal fondo pluriennale vincolato	Fondo pluriennale vincolato al 31 dicembre dell'esercizio 2022
	(a)	(b)	(x)	(y)	(c) = (a)-(b)-(x)-(y)	(d)	(e)	(f)	(g) = (c)+(d)+(e)+(f)	
03		0,00	0,00	0,00	0,00	0,00	0,00	0,00	0,00	
04		0,00	0,00	0,00	0,00	0,00	0,00	0,00	0,00	
05		0,00	0,00	0,00	0,00	0,00	0,00	0,00	0,00	
06		0,00	0,00	0,00	0,00	0,00	0,00	0,00	0,00	
07		0,00	0,00	0,00	0,00	0,00	0,00	0,00	0,00	
	<b>Totale MISSIONE 13 - Tutela della salute</b>	<b>0,00</b>	<b>0,00</b>	<b>0,00</b>	<b>0,00</b>	<b>0,00</b>	<b>0,00</b>	<b>0,00</b>	<b>0,00</b>	
14	<b>MISSIONE 14 - Sviluppo economico e competitività</b>									
01	Industria, e PMI e Artigianato	0,00	0,00	0,00	0,00	0,00	0,00	0,00	0,00	
02	Commercio - reti distributive - tutela dei consumatori	0,00	0,00	0,00	0,00	0,00	0,00	0,00	0,00	
03	Ricerca e innovazione	0,00	0,00	0,00	0,00	0,00	0,00	0,00	0,00	
04	Reti e altri servizi di pubblica utilità	0,00	0,00	0,00	0,00	0,00	0,00	0,00	0,00	
	<b>Totale MISSIONE 14 - Sviluppo economico e competitività</b>	<b>0,00</b>	<b>0,00</b>	<b>0,00</b>	<b>0,00</b>	<b>0,00</b>	<b>0,00</b>	<b>0,00</b>	<b>0,00</b>	
15	<b>MISSIONE 15 - Politiche per il lavoro e la formazione professionale</b>									
01	Servizi per lo sviluppo del mercato del lavoro	0,00	0,00	0,00	0,00	0,00	0,00	0,00	0,00	
02	Formazione professionale	0,00	0,00	0,00	0,00	0,00	0,00	0,00	0,00	
03	Sostegno all'occupazione	0,00	0,00	0,00	0,00	0,00	0,00	0,00	0,00	
	<b>Totale MISSIONE 15 - Politiche per il lavoro e la formazione professionale</b>	<b>0,00</b>	<b>0,00</b>	<b>0,00</b>	<b>0,00</b>	<b>0,00</b>	<b>0,00</b>	<b>0,00</b>	<b>0,00</b>	
16	<b>MISSIONE 16 - Agricoltura, politiche agroalimentari e pesca</b>									
01	Sviluppo del settore agricolo e del sistema agroalimentare	0,00	0,00	0,00	0,00	0,00	0,00	0,00	0,00	
02	Caccia e pesca	0,00	0,00	0,00	0,00	0,00	0,00	0,00	0,00	
	<b>Totale MISSIONE 16 - Agricoltura, politiche agroalimentari e pesca</b>	<b>0,00</b>	<b>0,00</b>	<b>0,00</b>	<b>0,00</b>	<b>0,00</b>	<b>0,00</b>	<b>0,00</b>	<b>0,00</b>	
17	<b>MISSIONE 17 - Energia e diversificazione delle fonti energetiche</b>									
01	Fonti energetiche	0,00	0,00	0,00	0,00	0,00	0,00	0,00	0,00	
	<b>Totale MISSIONE 17 - Energia e diversificazione delle fonti energetiche</b>	<b>0,00</b>	<b>0,00</b>	<b>0,00</b>	<b>0,00</b>	<b>0,00</b>	<b>0,00</b>	<b>0,00</b>	<b>0,00</b>	
18	<b>MISSIONE 18 - Relazioni con le altre autonomie territoriali e locali</b>									





**COMPOSIZIONE PER MISSIONI E PROGRAMMI DEL FONDO PLURIENNALE VINCOLATO DELL'ESERCIZIO 2022**

	Fondo pluriennale vincolato al 31 dicembre dell'esercizio 2021	Spese impegnate negli esercizi precedenti e imputate all'esercizio 2022 e coperte dal fondo pluriennale vincolato	Riaccertamento degli impegni di cui alla lettera b) effettuata nell'esercizio 2022 (cd. economie di impegno)	Riaccertamento degli impegni di cui alla lettera b) effettuata nel corso dell'esercizio 2022 (cd. economie di impegno) su impegni pluriennali finanziati dal FPV e imputati agli esercizi successivi al 2022	Quota del fondo pluriennale vincolato al 31 dicembre dell'esercizio 2021 riviata all'esercizio 2023 e successivi	Spese impegnate nell'esercizio 2022 con imputazione all'esercizio 2023 e coperte dal fondo pluriennale vincolato	Spese impegnate nell'esercizio 2022 con imputazione all'esercizio 2024 e coperte dal fondo pluriennale vincolato	Spese impegnate nell'esercizio 2022 con imputazione a esercizi successivi a quelli considerati nel bilancio pluriennale e coperte dal fondo pluriennale vincolato	Fondo pluriennale vincolato al 31 dicembre dell'esercizio 2022
	(a)	(b)	(x)	(y)	(c) = (a)-(b)-(x)-(y)	(d)	(e)	(f)	(g) = (c)+(d)+(e)+(f)
01	Relazioni finanziarie con le altre autonomie territoriali Totale MISSIONE 18 - Relazioni con le altre autonomie territoriali e locali	0,00 0,00	0,00 0,00	0,00 0,00	0,00 0,00	0,00 0,00	0,00 0,00	0,00 0,00	0,00 0,00
19	MISSIONE 19 - Relazioni internazionali	0,00	0,00	0,00	0,00	0,00	0,00	0,00	0,00
01	Relazioni internazionali e Cooperazione allo sviluppo Totale MISSIONE 19 - Relazioni internazionali	0,00	0,00	0,00	0,00	0,00	0,00	0,00	0,00
	<b>TOTALE</b>	<b>30,64</b>	<b>0,00</b>	<b>30,64</b>	<b>0,00</b>	<b>814.023,49</b>	<b>0,00</b>	<b>0,00</b>	<b>814.023,49</b>

**Esercizio 2022**  
**COMPOSIZIONE DELL'ACCANTONAMENTO AL FONDO CREDITI DI DUBBIA ESIGIBILITA' E AL FONDO SVALUTAZIONE CREDITI**

1 di 2

TIPOLOGIA	DENOMINAZIONE	RESIDUI ATTIVI FORMATISI NELL'ESERCIZIO CUI SI RIFERISCE IL RENDICONTO (a)	RESIDUI ATTIVI DEGLI ESERCIZI PRECEDENTI (b)	TOTALE RESIDUI ATTIVI (c) = (a) + (b)	IMPORTO MINIMO DEL FONDO (d)	FONDO CREDITI DI DUBBIA ESIGIBILITA' (e)	% di accantonamento al fondo crediti di dubbia esigibilita' (f) = (e) / (c)
	<b>ENTRATE CORRENTI DI NATURA TRIBUTARIA, CONTRIBUTIVA E PEREQUATIVA</b>						
1010100	Tipologia 101: Imposte, tasse e proventi assimilati	715.216,61	937.027,32	1.652.243,93			
	di cui accertati per cassa sulla base del principio contabile 3.7	0,00	0,00	0,00			
	Tipologia 101: Imposte, tasse e proventi assimilati non accertati per cassa	715.216,61	937.027,32	1.652.243,93	1.290.444,16	1.290.444,16	78,10
1010200	Tipologia 102: Tributi destinati al finanziamento della sanità (solo per le Regioni)	0,00	0,00	0,00			
	di cui accertati per cassa sulla base del principio contabile 3.7	0,00	0,00	0,00			
	Tipologia 102: Tributi destinati al finanziamento della sanità non accertati per cassa	0,00	0,00	0,00	0,00	0,00	0,00
1010300	Tipologia 103: Tributi devoluti e regolati alle autonomie speciali (solo per le Regioni)	0,00	0,00	0,00			
	di cui accertati per cassa sulla base del principio contabile 3.7	0,00	0,00	0,00			
	Tipologia 103: Tributi devoluti e regolati alle autonomie speciali non accertati per cassa	0,00	0,00	0,00	0,00	0,00	0,00
1010400	Tipologia 104: Compartecipazioni di tributi	0,00	0,00	0,00			
1030100	Tipologia 301: Fondi perequativi da Amministrazioni Centrali	0,00	0,00	0,00			
1030200	Tipologia 302: Fondi perequativi della Regione o Provincia autonoma	0,00	0,00	0,00			
<b>1000000</b>	<b>TOTALE TITOLO 1</b>	<b>715.216,61</b>	<b>937.027,32</b>	<b>1.652.243,93</b>	<b>1.290.444,16</b>	<b>1.290.444,16</b>	<b>78,10</b>
	<b>TRASFERIMENTI CORRENTI</b>						
2010100	Tipologia 101: Trasferimenti correnti da Amministrazioni pubbliche	0,00	0,00	0,00			
2010200	Tipologia 102: Trasferimenti correnti da Famiglie	0,00	0,00	0,00			
2010300	Tipologia 103: Trasferimenti correnti da Imprese	0,00	0,00	0,00			
2010400	Tipologia 104: Trasferimenti correnti da Istituzioni Sociali Private	0,00	0,00	0,00			
2010500	Tipologia 105: Trasferimenti correnti dalla UE e dal Resto del Mondo	0,00	0,00	0,00			
	Trasferimenti correnti dall'Unione Europea	0,00	0,00	0,00			
	Trasferimenti correnti dal Resto del Mondo	0,00	0,00	0,00			
<b>2000000</b>	<b>TOTALE TITOLO 2</b>	<b>0,00</b>	<b>0,00</b>	<b>0,00</b>	<b>0,00</b>	<b>0,00</b>	<b>0,00</b>
	<b>ENTRATE EXTRA TRIBUTARIE</b>						
3010000	Tipologia 100: Vendita di beni e servizi e proventi derivanti dalla gestione dei beni	72.900,52	166.276,54	239.177,06	173.248,88	173.248,88	72,44
3020000	Tipologia 200: Proventi derivanti dall'attività di controllo e repressione delle irregolarità e degli illeciti	0,00	0,00	0,00			
3030000	Tipologia 300: Interessi attivi	0,00	0,00	0,00			
3040000	Tipologia 400: Altre entrate da redditi di capitale	0,00	0,00	0,00			
3050000	Tipologia 500: Rimborsi e altre entrate correnti	0,00	0,00	0,00			
<b>3000000</b>	<b>TOTALE TITOLO 3</b>	<b>72.900,52</b>	<b>166.276,54</b>	<b>239.177,06</b>	<b>173.248,88</b>	<b>173.248,88</b>	<b>72,44</b>

## COMPOSIZIONE DELL'ACCANTONAMENTO AL FONDO CREDITI DI DUBBIA ESIGIBILITA\* E AL FONDO SVALUTAZIONE CREDITI

TIPOLOGIA	DENOMINAZIONE	RESIDUI ATTIVI FORMATISI NELL'ESERCIZIO CUI SI RIFERISCE IL RENDICONTO (a)	RESIDUI ATTIVI DEGLI ESERCIZI PRECEDENTI (b)	TOTALE RESIDUI ATTIVI (c) = (a) + (b)	IMPORTO MINIMO DEL FONDO (d)	FONDO CREDITI DI DUBBIA ESIGIBILITA' (e)	% di accantonamento al fondo crediti di dubbia esigibilita' (f) = (e) / (c)
	<b>ENTRATE IN CONTO CAPITALE</b>						
4010000	Tipologia 100: Tributi in conto capitale	0,00	0,00	0,00	0,00	0,00	0,00
4020000	Tipologia 200: Contributi agli investimenti	0,00	0,00	0,00			
	Contributi agli investimenti da amministrazioni pubbliche	0,00	0,00	0,00			
	Contributi agli investimenti da UE	0,00	0,00	0,00			
	Tipologia 200: Contributi agli investimenti al netto dei contributi da PA e UE	0,00	0,00	0,00	0,00	0,00	0,00
4030000	Tipologia 300: Altri trasferimenti in conto capitale	0,00	0,00	0,00			
	Trasferimenti in conto capitale da amministrazioni pubbliche	0,00	0,00	0,00			
	Trasferimenti in conto capitale da UE	0,00	0,00	0,00			
	Tipologia 300: Trasferimenti in conto capitale al netto dei contributi da PA e UE	0,00	0,00	0,00	0,00	0,00	0,00
4040000	Tipologia 400: Entrate da alienazione di beni materiali e immateriali	0,00	0,00	0,00			
4050000	Tipologia 500: Altre entrate in conto capitale	0,00	0,00	0,00			
<b>4000000</b>	<b>TOTALE TITOLO 4</b>	<b>0,00</b>	<b>0,00</b>	<b>0,00</b>	<b>0,00</b>	<b>0,00</b>	<b>0,00</b>
	<b>ENTRATE DA RIDUZIONI DI ATTIVITÀ FINANZIARIE</b>						
5010000	Tipologia 100: Alienazione di attività finanziarie	0,00	0,00	0,00	0,00	0,00	0,00
5020000	Tipologia 200: Riscossioni crediti di breve termine	0,00	0,00	0,00	0,00	0,00	0,00
5030000	Tipologia 300: Riscossione crediti di medio-lungo termine	0,00	0,00	0,00	0,00	0,00	0,00
5040000	Tipologia 400: Altre entrate per riduzione di attività finanziarie	0,00	0,00	0,00	0,00	0,00	0,00
<b>5000000</b>	<b>TOTALE TITOLO 5</b>	<b>0,00</b>	<b>0,00</b>	<b>0,00</b>	<b>0,00</b>	<b>0,00</b>	<b>0,00</b>
	<b>TOTALE GENERALE</b>	<b>788.117,13</b>	<b>1.103.303,86</b>	<b>1.891.420,99</b>	<b>1.463.693,04</b>	<b>1.463.693,04</b>	<b>77,39</b>
	<b>DI CUI FONDO CREDITI DI DUBBIA ESIGIBILITA' IN C/CAPITALE</b>	<b>0,00</b>	<b>0,00</b>	<b>0,00</b>	<b>0,00</b>	<b>0,00</b>	<b>0,00</b>
	<b>DI CUI FONDO CREDITI DI DUBBIA ESIGIBILITA' DI PARTE CORRENTE</b>	<b>788.117,13</b>	<b>1.103.303,86</b>	<b>1.891.420,99</b>	<b>1.463.693,04</b>	<b>1.463.693,04</b>	<b>77,39</b>

COMPOSIZIONE CONFRONTO FONDO CREDITI DI DUBBIA ESIGIBILITA' - FONDO SVALUTAZIONE CREDITI	TOTALE CREDITI	FONDO SVALUTAZIONE CREDITI
RESIDUI ATTIVI NEL CONTO DEL BILANCIO TITOLI DA 1 A 5	1.891.420,99	1.463.693,04
CREDITI STRALCIATI DAL CONTO DEL BILANCIO	1.061.258,29	0,00
ACCERTAMENTI IMPUTATI AGLI ESERCIZI SUCCESSIVI A QUELLO CUI IL RENDICONTO SI RIFERISCE	0,00	0,00
<b>TOTALE</b>	<b>2.952.679,28</b>	<b>1.463.693,04</b>



# Comune di Porto Azzurro

Provincia di Livorno

## CONTO ECONOMICO

	CONTO ECONOMICO	2022	2021
	<b>A) COMPONENTI POSITIVI DELLA GESTIONE</b>		
1	Proventi da tributi	4.574.903,84	5.353.631,37
2	Proventi da fondi perequativi	15.346,25	157.325,59
3	Proventi da trasferimenti e contributi	621.124,77	1.268.013,41
a	<i>Proventi da trasferimenti correnti</i>	473.413,28	1.210.694,53
b	<i>Quota annuale di contributi agli investimenti</i>	147.711,49	57.318,88
c	<i>Contributi agli investimenti</i>	0,00	0,00
4	Ricavi delle vendite e prestazioni e proventi da servizi pubblici	861.046,15	772.128,84
a	<i>Proventi derivanti dalla gestione dei beni</i>	646.474,72	590.292,07
b	<i>Ricavi della vendita di beni</i>	0,00	0,00
c	<i>Ricavi e proventi dalla prestazione di servizi</i>	214.571,43	181.836,77
5	Variazioni nelle rimanenze di prodotti in corso di lavorazione, etc (+/-)	0,00	0,00
6	Variazione dei lavori in corso su ordinazione	0,00	0,00
7	Incrementi di immobilizzazioni per lavori interni	0,00	0,00
8	Altri ricavi e proventi diversi	224.988,64	212.817,70
	<b>TOTALE COMPONENTI POSITIVI DELLA GESTIONE (A)</b>	<b>6.297.409,65</b>	<b>7.763.916,91</b>
	<b>B) COMPONENTI NEGATIVI DELLA GESTIONE</b>		
9	Acquisto di materie prime e/o beni di consumo	116.106,73	107.094,86
10	Prestazioni di servizi	3.100.466,83	2.833.547,90
11	Utilizzo beni di terzi	28.568,00	28.572,00
12	Trasferimenti e contributi	437.998,71	1.086.682,13
a	<i>Trasferimenti correnti</i>	437.998,71	1.086.682,13
b	<i>Contributi agli investimenti ad Amministrazioni pubb.</i>	0,00	0,00
c	<i>Contributi agli investimenti ad altri soggetti</i>	0,00	0,00
13	Personale	841.059,54	999.119,94
14	Ammortamenti e svalutazioni	730.910,52	729.247,43
a	<i>Ammortamenti di immobilizzazioni Immateriali</i>	459,65	459,65
b	<i>Ammortamenti di immobilizzazioni materiali</i>	730.450,87	687.536,93
c	<i>Altre svalutazioni delle immobilizzazioni</i>	0,00	0,00
d	<i>Svalutazione dei crediti</i>	0,00	41.250,85
15	Variazioni nelle rimanenze di materie prime e/o beni di consumo (+/-)	0,00	0,00
16	Accantonamenti per rischi	263.919,88	0,00
17	Altri accantonamenti	0,00	342.668,41
18	Oneri diversi di gestione	316.013,27	148.850,79
	<b>TOTALE COMPONENTI NEGATIVI DELLA GESTIONE (B)</b>	<b>5.835.043,48</b>	<b>6.275.783,46</b>
	<b>DIFFERENZA TRA COMP. POSITIVI E NEGATIVI DELLA GESTIONE (A-B)</b>	<b>462.366,17</b>	<b>1.488.133,45</b>
	<b>C) PROVENTI ED ONERI FINANZIARI</b>		
	<i>Proventi finanziari</i>		
19	Proventi da partecipazioni	0,00	88.904,25
a	<i>da società controllate</i>	0,00	88.904,25
b	<i>da società partecipate</i>	0,00	0,00
c	<i>da altri soggetti</i>	0,00	0,00
20	Altri proventi finanziari	251,98	10,00
	<b>Totale proventi finanziari</b>	<b>251,98</b>	<b>88.914,25</b>
	<i>Oneri finanziari</i>		
21	Interessi ed altri oneri finanziari	130.873,35	134.589,05
a	<i>Interessi passivi</i>	130.873,35	134.589,05
b	<i>Altri oneri finanziari</i>	0,00	0,00
	<b>Totale oneri finanziari</b>	<b>130.873,35</b>	<b>134.589,05</b>
	<b>TOTALE PROVENTI E ONERI FINANZIARI (C)</b>	<b>-130.621,37</b>	<b>-45.674,80</b>
	<b>D) RETTIFICHE DI VALORE ATTIVITA' FINANZIARIE</b>		
22	Rivalutazioni	0,00	0,00
23	Svalutazioni	0,00	0,00
	<b>TOTALE RETTIFICHE (D)</b>	<b>0,00</b>	<b>0,00</b>
	<b>E) PROVENTI ED ONERI STRAORDINARI</b>		
24	Proventi straordinari	1.837.510,83	354.116,19
a	<i>Proventi da permessi di costruire</i>	0,00	117.000,00
b	<i>Proventi da trasferimenti in conto capitale</i>	0,00	0,00
c	<i>Sopravvenienze attive e insussistenze del passivo</i>	1.833.446,60	202.867,22



# Comune di Porto Azzurro

Provincia di Livorno

## CONTO ECONOMICO

	CONTO ECONOMICO	2022	2021
d	<i>Plusvalenze patrimoniali</i>	4.064,23	34.248,97
e	<i>Altri proventi straordinari</i>	0,00	0,00
	<b>Totale proventi straordinari</b>	<b>1.837.510,83</b>	<b>354.116,19</b>
25	Oneri straordinari	1.727.064,71	265.114,98
a	<i>Trasferimenti in conto capitale</i>	0,00	0,00
b	<i>Sopravvenienze passive e insussistenze dell'attivo</i>	1.727.064,71	265.114,98
c	<i>Minusvalenze patrimoniali</i>	0,00	0,00
d	<i>Altri oneri straordinari</i>	0,00	0,00
	<b>Totale oneri straordinari</b>	<b>1.727.064,71</b>	<b>265.114,98</b>
	<b>TOTALE PROVENTI ED ONERI STRAORDINARI (E)</b>	<b>110.446,12</b>	<b>89.001,21</b>
	<b>RISULTATO PRIMA DELLE IMPOSTE (A-B+C+D+E)</b>	<b>442.190,92</b>	<b>1.531.459,86</b>
26	Imposte (*)	59.984,78	69.325,88
	<b>RISULTATO DELL'ESERCIZIO</b>	<b>382.206,14</b>	<b>1.462.133,98</b>



## STATO PATRIMONIALE - ATTIVO

STATO PATRIMONIALE (ATTIVO)		2022	2021
	<b>A) CREDITI vs.LO STATO ED ALTRE AMMINISTRAZIONI PUBBLICHE PER LA PARTECIPAZIONE AL FONDO DI DOTAZIONE</b>	<b>0,00</b>	<b>0,00</b>
	<b>TOTALE CREDITI vs PARTECIPANTI (A)</b>	<b>0,00</b>	<b>0,00</b>
	<b>B) IMMOBILIZZAZIONI</b>		
I	<i>Immobilizzazioni immateriali</i>	703,64	1.163,29
1	Costi di impianto e di ampliamento	0,00	0,00
2	Costi di ricerca sviluppo e pubblicità	0,00	0,00
3	Diritti di brevetto ed utilizzazione opere dell'ingegno	0,00	0,00
4	Concessioni, licenze, marchi e diritti simile	0,00	0,00
5	Avviamento	0,00	0,00
6	Immobilizzazioni in corso ed acconti	703,64	1.163,29
9	Altre	0,00	0,00
	<b>Totale immobilizzazioni immateriali</b>	<b>703,64</b>	<b>1.163,29</b>
II	<i>Immobilizzazioni materiali (3)</i>		
1	Beni demaniali	8.482.421,86	8.318.356,73
1.1	Terreni	1.107,00	1.107,00
1.2	Fabbricati	157.041,92	160.761,90
1.3	Infrastrutture	8.324.272,94	8.156.487,83
1.9	Altri beni demaniali	0,00	0,00
III 2	Altre immobilizzazioni materiali (3)	8.114.237,08	8.019.808,20
2.1	Terreni	32.631,75	32.631,75
a	<i>di cui in leasing finanziario</i>	0,00	0,00
2.2	Fabbricati	6.625.951,29	6.524.805,97
a	<i>di cui in leasing finanziario</i>	0,00	0,00
2.3	Impianti e macchinari	59.289,54	67.557,54
a	<i>di cui in leasing finanziario</i>	0,00	0,00
2.4	Attrezzature industriali e commerciali	466.440,24	464.467,81
2.5	Mezzi di trasporto	193.744,16	211.824,76
2.6	Macchine per ufficio e hardware	9.778,77	15.804,63
2.7	Mobili e arredi	16.761,13	20.638,27
2.8	Infrastrutture	709.198,45	681.609,73
2.99	Altri beni materiali	441,75	467,74
3	Immobilizzazioni in corso ed acconti	1.815.585,78	2.819.625,74
	<b>Totale immobilizzazioni materiali</b>	<b>18.412.244,72</b>	<b>19.157.790,67</b>
IV	<i>Immobilizzazioni Finanziarie (1)</i>		
1	Partecipazioni in	22.761,75	22.761,75
a	<i>imprese controllate</i>	18.267,00	18.267,00
b	<i>imprese partecipate</i>	0,00	0,00
c	<i>altri soggetti</i>	4.494,75	4.494,75
2	Crediti verso	0,00	0,00
a	<i>altre amministrazioni pubbliche</i>	0,00	0,00
b	<i>imprese controllate</i>	0,00	0,00
c	<i>imprese partecipate</i>	0,00	0,00
d	<i>altri soggetti</i>	0,00	0,00
3	Altri titoli	0,00	0,00
	<b>Totale immobilizzazioni finanziarie</b>	<b>22.761,75</b>	<b>22.761,75</b>
	<b>TOTALE IMMOBILIZZAZIONI (B)</b>	<b>18.435.710,11</b>	<b>19.181.715,71</b>
	<b>C) ATTIVO CIRCOLANTE</b>		
I	<i>Rimanenze</i>	0,00	0,00
	<b>Totale rimanenze</b>	<b>0,00</b>	<b>0,00</b>
II	<i>Crediti (2)</i>		
1	Crediti di natura tributaria	803.403,48	777.265,23
a	<i>Crediti da tributi destinati al finanziamento della sanità</i>	0,00	0,00
b	<i>Altri crediti da tributi</i>	788.057,23	738.429,67
c	<i>Crediti da Fondi perequativi</i>	15.346,25	38.835,56
2	Crediti per trasferimenti e contributi	1.841.834,28	2.567.843,74
a	<i>verso amministrazioni pubbliche</i>	1.841.834,28	2.567.843,74
b	<i>imprese controllate</i>	0,00	0,00
c	<i>imprese partecipate</i>	0,00	0,00
d	<i>verso altri soggetti</i>	0,00	0,00
3	Verso clienti ed utenti	1.552.962,49	1.279.112,20



## STATO PATRIMONIALE - ATTIVO

STATO PATRIMONIALE (ATTIVO)		2022	2021
4	Altri Crediti	370.912,82	780.366,94
a	verso l'erario	0,00	0,00
b	per attività svolta per c/terzi	105.057,75	32.905,78
c	altri	265.855,07	747.461,16
	<b>Totale crediti</b>	<b>4.569.113,07</b>	<b>5.404.588,11</b>
III	<u>Attività finanziarie che non costituiscono immobilizzi</u>		
1	Partecipazioni	0,00	0,00
2	Altri titoli	0,00	0,00
	<b>Totale attività finanziarie che non costituiscono immobilizzazioni</b>	<b>0,00</b>	<b>0,00</b>
IV	<u>Disponibilità liquide</u>		
1	Conto di tesoreria	7.833.749,55	8.378.182,04
a	Istituto tesoriere	7.833.749,55	8.378.182,04
b	presso Banca d'Italia	0,00	0,00
2	Altri depositi bancari e postali	0,00	0,00
3	Denaro e valori in cassa	0,00	0,00
4	Altri conti presso la tesoreria statale intestati all'ente	0,00	0,00
	<b>Totale disponibilità liquide</b>	<b>7.833.749,55</b>	<b>8.378.182,04</b>
	<b>TOTALE ATTIVO CIRCOLANTE (C)</b>	<b>12.402.862,62</b>	<b>13.782.770,15</b>
	<b>RATEI E RISCONTI</b>		
1	Ratei attivi	0,00	0,00
2	Risconti attivi	0,00	0,00
	<b>TOTALE RATEI E RISCONTI (D)</b>	<b>0,00</b>	<b>0,00</b>
	<b>TOTALE DELL'ATTIVO (A+B+C+D)</b>	<b>30.838.572,73</b>	<b>32.964.485,86</b>



# Comune di Porto Azzurro

Provincia di Livorno

## STATO PATRIMONIALE - PASSIVO

STATO PATRIMONIALE (PASSIVO)		2022	2021
	<b>A) PATRIMONIO NETTO</b>		
I	Fondo di dotazione	325.236,95	325.236,95
II	Riserve	13.441.635,97	13.412.895,63
	<i>b da capitale</i>	0,00	0,00
	<i>c da permessi di costruire</i>	28.740,34	0,00
	<i>d riserve indisponibili per beni demaniali e patrimoniali indisponibili e per i beni culturali</i>	13.410.774,63	13.410.774,63
	<i>e altre riserve indisponibili</i>	2.121,00	2.121,00
	<i>f altre riserve disponibili</i>	0,00	0,00
III	Risultato economico dell'esercizio	382.206,14	1.462.133,98
IV	Risultati economici di esercizi precedenti	1.873.199,85	411.065,87
V	Riserve negative per beni indisponibili	0,00	0,00
	<b>TOTALE PATRIMONIO NETTO (A)</b>	<b>16.022.278,91</b>	<b>15.611.332,43</b>
	<b>B) FONDI PER RISCHI ED ONERI</b>		
1	Per trattamento di quiescenza	0,00	0,00
2	Per imposte	0,00	0,00
3	Altri	1.078.988,29	815.068,41
	<b>TOTALE FONDI RISCHI ED ONERI (B)</b>	<b>1.078.988,29</b>	<b>815.068,41</b>
	<b>C) TRATTAMENTO DI FINE RAPPORTO</b>		
	<b>TOTALE T.F.R. (C)</b>	<b>0,00</b>	<b>0,00</b>
	<b>D) DEBITI (1)</b>		
1	Debiti da finanziamento	5.640.505,25	6.174.013,43
	<i>a prestiti obbligazionari</i>	0,00	0,00
	<i>b v/ altre amministrazioni pubbliche</i>	0,00	0,00
	<i>c verso banche e tesoriere</i>	0,00	0,00
	<i>d verso altri finanziatori</i>	5.640.505,25	6.174.013,43
2	Debiti verso fornitori	4.407.074,15	5.593.951,90
3	Acconti	0,00	0,00
4	Debiti per trasferimenti e contributi	544.482,62	477.725,18
	<i>a enti finanziati dal servizio sanitario nazionale</i>	0,00	0,00
	<i>b altre amministrazioni pubbliche</i>	350.825,62	4.400,00
	<i>c imprese controllate</i>	0,00	0,00
	<i>d imprese partecipate</i>	52.006,80	66.105,97
	<i>e altri soggetti</i>	141.650,20	407.219,21
5	Altri debiti	443.706,38	1.483.769,37
	<i>a tributari</i>	288.127,64	348.278,62
	<i>b verso istituti di previdenza e sicurezza sociale</i>	120.203,43	100.858,96
	<i>c per attività svolta per c/terzi (2)</i>	35.375,31	25.565,41
	<i>d altri</i>	0,00	1.009.066,38
	<b>TOTALE DEBITI (D)</b>	<b>11.035.768,40</b>	<b>13.729.459,88</b>
	<b>E) RATEI E RISCONTI E CONTRIBUTI AGLI INVESTIMENTI</b>		
I	Ratei passivi	0,00	0,00
II	Risconti passivi	2.701.537,13	2.808.625,14
1	Contributi agli investimenti	2.701.537,13	2.808.625,14
	<i>a da altre amministrazioni pubbliche</i>	2.701.537,13	2.808.625,14
	<i>b da altri soggetti</i>	0,00	0,00
2	Concessioni pluriennali	0,00	0,00
3	Altri risconti passivi	0,00	0,00
	<b>TOTALE RATEI E RISCONTI (E)</b>	<b>2.701.537,13</b>	<b>2.808.625,14</b>
	<b>TOTALE DEL PASSIVO (A+B+C+D+E)</b>	<b>30.838.572,73</b>	<b>32.964.485,86</b>
	<b>CONTI D'ORDINE</b>		
1)	Impegni su esercizi futuri	814.023,49	0,00
2)	Beni di terzi in uso	0,00	0,00
3)	Beni dati in uso a terzi	0,00	0,00
4)	Garanzie prestate a amministrazioni pubbliche	0,00	0,00
5)	Garanzie prestate a imprese controllate	0,00	0,00
6)	Garanzie prestate a imprese partecipate	0,00	0,00
7)	Garanzie prestate a altre imprese	0,00	0,00
	<b>TOTALE CONTI D'ORDINE</b>	<b>814.023,49</b>	<b>0,00</b>





# Rendiconto anno 2022

## NOTA INTEGRATIVA

### Premessa

Gli schemi di conto economico e stato patrimoniale ex d.lgs. 118/2011, sono stati redatti tramite la rilevazione in partita doppia derivante direttamente dalle scritture di contabilità finanziaria. Attraverso il Piano dei conti integrato (Piano dei conti finanziari, Piano dei conti economici e Piano dei conti patrimoniali) e applicando il Principio Contabile 4/3, si giunge alla determinazione dei costi e ricavi annui e delle variazioni annue dell'attivo, del passivo e del Patrimonio Netto. L'esigenza della puntuale aderenza delle coordinate del Conto economico e dello Stato patrimoniale degli enti locali rispetto a quanto disciplinato nel codice civile e nel Dm 24/04/1995 è coerente con l'obiettivo dell'armonizzazione contabile di giungere al consolidamento dei costi/ricavi e dell'attivo/passivo degli enti con quelli delle aziende e delle società da essi partecipate.

### CONTO ECONOMICO

Il conto economico rappresenta le "utilità economiche" acquisite ed impiegate nel corso dell'esercizio, imputate secondo il principio della competenza economica: "l'effetto delle operazioni e degli altri eventi viene rilevato contabilmente ed attribuito all'esercizio al quale tali operazioni si riferiscono e non a quello in cui si concretizzano i relativi movimenti di numerario (incassi e pagamenti)". I componenti economici positivi devono, quindi, essere correlati ai componenti economici negativi dell'esercizio. Tale correlazione costituisce il corollario fondamentale del principio della competenza economica dei fatti gestionali di ogni amministrazione pubblica.

La gestione dell'anno 2022 evidenzia un risultato economico di esercizio **positivo** di euro **382.206,14**, dato dalla differenza tra i proventi ed i costi dell'esercizio.

### A) COMPONENTI POSITIVI DELLA GESTIONE

I componenti positivi della gestione comprendono:

<b>A.1) Proventi da tributi</b> La voce comprende i proventi di natura tributaria (imposte, tasse, addizionali, ecc.) di competenza economica dell'esercizio. I proventi rilevati trovano conciliazione con gli accertamenti alla tipologia 1.01 (tributi di parte corrente) e 4.01 (tributi in conto capitale).	4.574.903,84
<b>A.2) Proventi da fondi perequativi</b> La voce comprende i proventi di natura tributaria derivanti dai fondi perequativi di competenza economica dell'esercizio, accertati nell'esercizio in contabilità finanziaria al II livello 1.03.	15.346,25
<b>A.3.a) Proventi da trasferimenti correnti</b> La voce comprende tutti i proventi relativi alle risorse finanziarie correnti trasferite all'ente dallo Stato, dalla Regione, da organismi comunitari e internazionali e da altri enti del settore pubblico accertati nell'esercizio in contabilità finanziaria. I trasferimenti a destinazione vincolata correnti si imputano all'esercizio di competenza degli oneri alla cui copertura sono destinati. L'importo trova conciliazione con gli accertamenti del Titolo 2.	473.413,28

<b>A.3.b) Quota annuale di contributi agli investimenti</b>	147.711,49
Rileva la quota di competenza dell'esercizio dei contributi agli investimenti accertati dall'ente, destinati ad investimenti, interamente sospesi nell'esercizio dell'accertamento del credito. Il provento sospeso nei risconti passivi, originato dalla sospensione dal contributo in conto investimenti ottenuto dall'ente, è annualmente ridotto a fronte della rilevazione di un provento (quota annuale di contributo agli investimenti) di importo proporzionale alla quota di ammortamento del bene finanziato. In tal modo l'effetto sul risultato di gestione della componente economica negativa (ammortamento) è "sterilizzato" annualmente mediante l'imputazione della competenza economica positiva (Quota annuale di contributi agli investimenti).	
<b>A.3.c) Contributi agli investimenti</b>	0,00
Sono compresi in questa voce gli accertamenti della tipologia 4.02 relativi ai contributi che per loro natura sono destinati all'acquisto di immobilizzazioni non ammortizzabili e quindi non soggetti alla sterilizzazione ed ai finanziamenti che pur transitando nel bilancio del comune sono destinati ad enti o soggetti terzi.	
<b>A.4) Ricavi delle vendite e prestazioni e proventi da servizi pubblici</b>	861.046,15
Vi rientrano i proventi derivanti dall'erogazione del servizio pubblico, sia esso istituzionale, a domanda individuale o produttivo, di competenza economica dell'esercizio. Gli accertamenti dei ricavi e proventi da servizi pubblici registrati nell'esercizio in contabilità finanziaria costituiscono ricavi di competenza dell'esercizio, fatte salve le rettifiche e le integrazioni effettuate in sede di scritture di assestamento economico al fine di considerare eventuali ratei attivi e risconti passivi.	
<b>A.4.a) Proventi derivanti dalla gestione dei beni</b>	646.474,72
<b>A.4.b) Ricavi della vendita di beni</b>	0,00
<b>A.4.c) Ricavi e proventi dalla prestazione di servizi</b>	214.571,43
<b>A.8) Altri ricavi e proventi diversi</b>	224.988,64
Si tratta di una voce avente natura residuale, relativa a proventi di competenza economica dell'esercizio, non riconducibili ad altre voci del conto economico e che non rivestono carattere straordinario. Comprende, inoltre, i ricavi derivanti dallo svolgimento delle attività fiscalmente rilevanti. Gli accertamenti dei ricavi derivanti dalla vendita di beni e servizi, registrati nell'esercizio in contabilità finanziaria, costituiscono ricavi di competenza dell'esercizio, fatte salve le rettifiche e le integrazioni effettuate in sede di scritture di assestamento economico al fine di considerare ratei attivi e risconti passivi ed eventuale Iva a debito. Il dato trova conciliazione con il II livello finanziario 302 - Proventi derivanti dall'attività di controllo e repressione delle irregolarità e degli illeciti e 305 - Rimborsi e altre entrate correnti.	

## B) COMPONENTI NEGATIVI DELLA GESTIONE

I componenti negativi della gestione invece comprendono:

<b>B.09) Acquisto di materie prime e/o beni di consumo</b>	116.106,73
Sono iscritti in tale voce i costi per l'acquisto di materie prime, merci e beni di consumo necessari al funzionamento dell'attività ordinaria dell'ente. Nel corso dell'esercizio i costi sono rilevati in corrispondenza alla liquidazione della spesa III livello finanziario 10301 per l'acquisto dei beni, fatte salve le rettifiche e le integrazioni effettuate in sede di scritture di assestamento economico al fine di considerare eventuali ratei passivi e risconti attivi.	
<b>B.10) Prestazioni di servizi</b>	3.100.466,83
Rientrano in tale voce i costi relativi all'acquisizione di servizi connessi alla gestione operativa. Le somme liquidate relativamente a costi ed oneri per prestazioni di servizi registrati in contabilità finanziaria al III livello finanziario 10302 (ridotto per la parte del IV livello 1030207 - Utilizzo beni di terzi che ha la sua voce specifica come rilevato al punto successivo) costituiscono costi di competenza dell'esercizio, fatte salve le rettifiche e le integrazioni effettuate in sede di scritture di assestamento economico al fine di considerare eventuali ratei passivi e risconti attivi.	
<b>B.11) Utilizzo beni di terzi</b>	28.568,00

<p>I costi rilevati in questa voce derivano dalle spese liquidate per le corrispondenti spese rilevate in contabilità finanziaria al IV livello finanziario 1030207, fatte salve le rettifiche e le integrazioni effettuate in sede di scritture di assestamento economico al fine di considerare eventuali ratei passivi e risconti attivi. L'importo è comprensivo sia dei canoni di locazione sugli immobili non di proprietà che i canoni di noleggio per beni mobili tra cui anche software (se trattassi di licenza con scadenza non ha registrazione a patrimonio come software di proprietà dell'ente).</p>	
<p><b>B.12.a) Trasferimenti correnti</b></p> <p>Questa voce comprende gli oneri per le risorse finanziarie correnti trasferite dall'ente ad altre amministrazioni pubbliche o a privati senza controprestazione, o in conto esercizio per l'attività svolta da enti che operano per la popolazione ed il territorio. Pertanto, la liquidazione di spese per trasferimenti correnti ad amministrazioni pubbliche e a privati costituisce un onere di competenza dell'esercizio. Gli oneri rilevati in questa voce derivano dalle corrispondenti spese impegnate nella contabilità finanziaria al II livello 104 - Trasferimenti correnti e importi liquidati al V livello 1.01.02.02.004 - Oneri per il personale in quiescenza.</p>	437.998,71
<p><b>B.12.b) Contributi agli investimenti ad Amministrazioni pubb.</b></p> <p>Questa voce comprende i contributi agli investimenti che costituiscono costi di carattere straordinario di competenza economica dell'esercizio. Gli oneri rilevati in questa voce derivano dalle corrispondenti spese impegnate in contabilità finanziaria al III livello 20301 - Contributi agli investimenti ad Amministrazioni pubbliche.</p>	0,00
<p><b>B.12.c) Contributi agli investimenti ad altri soggetti</b></p> <p>Questa voce comprende i contributi agli investimenti che costituiscono costi di carattere straordinario di competenza economica dell'esercizio. Gli oneri rilevati in questa voce derivano dalle corrispondenti spese impegnate in contabilità finanziaria al II livello 203 - Contributi agli investimenti al netto del III livello 20301 indicato nella voce precedente.</p>	0,00
<p><b>B.13) Personale</b></p> <p>In questa voce vanno iscritti tutti i costi sostenuti nell'esercizio per il personale dipendente (retribuzione, straordinari, indennità, oneri previdenziali e assicurativi a carico dell'ente, gli accantonamenti riguardanti il personale, trattamento di fine rapporto e simili), liquidati in contabilità finanziaria ed integrati nel rispetto del principio della competenza economica dell'esercizio. La voce non comprende i componenti straordinari di costo derivanti, ad esempio, da arretrati (compresi quelli contrattuali), che devono essere ricompresi tra gli oneri straordinari alla voce "Altri oneri straordinari", l'IRAP relativa, che deve essere rilevata nella voce "Imposte" e gli oneri per personale in quiescenza che vengono rilevati nei trasferimenti correnti come indicato nel piano dei conti integrato. La conciliazione con i dati finanziari fa riferimento al II livello 101 - Redditi da lavoro dipendente rettificati ed integrati da scritture in sede di assestamento per ratei e risconti, mentre i livelli 1020101 - Imposta regionale sulle attività produttive, 1010202004 - Oneri per il personale in quiescenza, 1010101001 - Arretrati per anni precedenti corrisposti al personale a tempo indeterminato e 1010101005 - Arretrati per anni precedenti corrisposti al personale a tempo determinato sono rispettivamente indicati tra imposte, trasferimenti correnti e oneri straordinari.</p>	841.059,54
<p><b>B.14) Ammortamenti e svalutazioni</b></p> <p>Viene inserita la quota di ammortamento tecnico calcolata con le percentuali previste dal punto 4.18 dell'allegato 4.3.</p>	730.910,52
<p><b>B.14.a) Ammortamenti di immobilizzazioni Immateriali</b></p>	459,65
<p><b>B.14.b) Ammortamenti di immobilizzazioni materiali</b></p>	730.450,87
<p><b>B.14.c) Altre svalutazioni delle immobilizzazioni</b></p> <p>Sono rilevate in tale voce le perdite durevoli di valore delle immobilizzazioni immateriali, materiali e finanziarie.</p>	0,00
<p><b>B.14.d) Svalutazione dei crediti</b></p> <p>L'accantonamento rappresenta l'ammontare della svalutazione dei crediti di funzionamento costituiti da tutti i crediti dell'ente diversi da quelli derivanti dalla concessione di crediti ad altri soggetti. Il valore dell'accantonamento al fondo svalutazione crediti è determinato dalla differenza tra il valore del fondo crediti di dubbia e difficile esazione accantonato nel risultato di amministrazione in sede di rendiconto ed il valore del fondo svalutazione crediti nello stato patrimoniale di inizio dell'esercizio, e al netto degli utilizzi computati come sopravvenienza.</p>	0,00
<p><b>B.15) Variazioni nelle rimanenze di materie prime e/o beni di consumo (+/-)</b></p> <p>In tale voce rientra la variazione delle rimanenze di materie prime e beni di consumo</p>	0,00

acquistate e non utilizzate alla chiusura dell'esercizio. Tale variazione è pari alla differenza tra il valore iniziale ed il valore finale delle rimanenze di materie prime e/o beni di consumo. Laddove si rileva un incremento delle rimanenze, il valore della variazione risulta con segno negativo. La valorizzazione delle rimanenze di materie prime e/o beni di consumo viene effettuata al costo medio ponderato (secondo i criteri di cui all'art. 2426 n. 9 del codice civile). Il valore finale delle rimanenze è esposto alla voce C I dell'attivo patrimoniale.	
<b>B.16) Accantonamenti per rischi</b>	263.919,88
Tale voce costituisce uno dei collegamenti tra la contabilità finanziaria e la contabilità economico-patrimoniale. Gli accantonamenti confluiti nel risultato di amministrazione finanziario devono presentare lo stesso importo dei corrispondenti accantonamenti effettuati in contabilità economico-patrimoniale.	
<b>B.17) Altri accantonamenti</b>	0,00
<b>B.18) Oneri diversi di gestione</b>	316.013,27
E' una voce residuale nella quale vanno rilevati gli oneri e i costi della gestione di competenza economica dell'esercizio non classificabili nelle voci precedenti. Comprende i tributi diversi da imposte sul reddito e IRAP, ovvero il dato conciliato con il II livello 102 - Imposte e tasse a carico dell'Ente al netto del IV livello 1020101 - Imposta regionale sulle attività produttive, rettificato ed integrato da scritture in sede di assestamento per ratei e risconti.	

## C) PROVENTI E ONERI FINANZIARI

### PROVENTI E ONERI FINANZIARI

<b>C.19) Proventi da partecipazioni</b>	0,00
In tale voce si collocano gli importi relativi alla distribuzione di utili e dividendi di società controllate e partecipate. La definizione di partecipata è quella indicata dall'articolo 11-quinquies del decreto ai fini del consolidato.	
<b>C.20) Altri proventi finanziari</b>	251,98
In tale voce si collocano gli importi relativi agli interessi attivi di competenza economica dell'esercizio rilevati sulla base degli accertamenti dell'esercizio al II livello 303 - Interessi attivi, fatte salve le rettifiche e le integrazioni effettuate in sede di scritture di assestamento economico al fine di considerare eventuali ratei attivi e risconti passivi.	
<b>C.21) Interessi ed altri oneri finanziari</b>	130.873,35
La voce accoglie gli oneri finanziari di competenza economica dell'esercizio.	

## D) RETTIFICHE DI VALORE ATTIVITÀ FINANZIARIE

Vengono rappresentate le rivalutazioni e svalutazioni per le immobilizzazioni finanziarie dovute alla variazione rispetto al precedente anno:

<b>D.22) Rivalutazioni</b>	0,00
<b>D.23) Svalutazioni</b>	0,00

## E) PROVENTI E ONERI STRAORDINARI

### 24) PROVENTI STRAORDINARI

<b>E.24.a) Proventi da permessi di costruire</b>	0,00
La voce comprende il contributo accertato nell'esercizio relativo alla quota del contributo per permesso di costruire destinato al finanziamento delle spese correnti, negli esercizi in cui è consentito. L'importo è rappresentato da euro 28.740,34 destinato a manutenzione ordinaria del patrimonio e per euro 28.740,34 destinato alle spese in conto capitale.	

<b>E.24.b) Proventi da trasferimenti in conto capitale</b>	0,00
Accoglie gli accertamenti alla tipologia 4.03.	
<b>E.24.c) Sopravvenienze attive e insussistenze del passivo</b>	1.833.446,60
Sono indicati in tali voci i proventi, di competenza economica di esercizi precedenti, che derivano da incrementi a titolo definitivo del valore di attività (decrementi del valore di passività) rispetto alle stime precedentemente operate. Trovano allocazione in questa voce i maggiori crediti derivanti dal riaccertamento dei residui attivi effettuato nell'esercizio considerato e le altre variazioni positive del patrimonio non derivanti dal conto del bilancio, quali ad esempio, donazioni, acquisizioni gratuite, rettifiche positive per errori di rilevazione e valutazione nei precedenti esercizi.	
<b>E.24.d) Plusvalenze patrimoniali</b>	4.064,23
Corrispondono alla differenza positiva tra il corrispettivo o indennizzo conseguito, al netto degli oneri accessori di diretta imputazione e il valore netto delle immobilizzazioni iscritto nell'attivo dello stato patrimoniale.	
<b>E.24.e) Altri proventi straordinari</b>	0,00
ono allocati in tale voce i proventi e i ricavi di carattere straordinario di competenza economica dell'esercizio. La voce riveste carattere residuale, trovando allocazione in essa tutti i valori economici positivi non allocabili in altra voce di natura straordinaria.	

## 25) ONERI STRAORDINARI

<b>E.25.a) Trasferimenti in conto capitale</b>	0,00
<b>E.25.b) Sopravvenienze passive e insussistenze dell'attivo</b>	1.727.064,71
Sono indicati in tali voci gli oneri, di competenza economica di esercizi precedenti, che derivano da incrementi a titolo definitivo del valore di passività o decrementi del valore di attività. Sono costituite prevalentemente dagli importi relativi alla riduzione di crediti o alla riduzione di valore di immobilizzazioni. La principale fonte per la rilevazione delle insussistenze dell'attivo è l'atto di riaccertamento dei residui attivi effettuato nell'esercizio considerato al netto dell'utilizzo del fondo svalutazione crediti. Le insussistenze possono derivare anche da minori valori dell'attivo per perdite, eliminazione o danneggiamento di beni e da rettifiche per errori di rilevazione e valutazione nei precedenti esercizi.	
<b>E.25.c) Minusvalenze patrimoniali</b>	0,00
Hanno significato simmetrico rispetto alle plusvalenze. Accolgono la differenza se negativa tra il corrispettivo e il corrispondente valore netto delle immobilizzazioni iscritto nell'attivo dello stato patrimoniale.	
<b>E.25.d) Altri oneri straordinari</b>	0,00
Sono allocati in tale voce gli altri oneri e costi di carattere straordinario di competenza economica dell'esercizio. Ad esempio spese liquidate riconducibili a eventi straordinari. La voce riveste carattere residuale.	

## 26) IMPOSTE

<b>F.26) Imposte (*)</b>	59.984,78
Sono inseriti in questa voce, rispettando il principio della competenza economica, gli importi riferiti a imposte sul reddito e IRAP corrisposte dall'ente durante l'esercizio. Si considerano di competenza le imposte liquidate nella contabilità finanziaria al IV livello 1020101 fatte salve le rettifiche e le integrazioni effettuate in sede di scritture di assestamento economico. Gli altri tributi sono contabilizzati nella voce oneri diversi di gestione. E i versamenti Iva che rappresentano una riduzione del debito (non un costo) sono eseguiti nel III livello 110003 Versamenti Iva a Debito.	

# STATO PATRIMONIALE ATTIVO

Lo stato patrimoniale evidenzia i risultati della gestione patrimoniale rilevata dalla contabilità economica e riassume la consistenza del patrimonio al termine dell'esercizio, evidenziando le variazioni avvenute nel corso dello stesso, rispetto alla consistenza iniziale. Il patrimonio dell'Ente è costituito dal complesso dei beni e dei rapporti giuridici, attivi e passivi, suscettibili di valutazione. Lo stato patrimoniale è stato redatto recependo dati ed informazioni provenienti dalla contabilità economica e dalla contabilità finanziaria. Per i dati relativi all'inventario si è fatto riferimento a quelli forniti dall'Ente. I criteri applicati per la valutazione delle attività e passività del patrimonio comunale sono quelli stabiliti dal D.Lgs. n. 118/2011 all.4/3 e dall'art. 230 del D.Lgs. n. 267/2000, contestualmente ai criteri della prudenza, della continuazione dell'attività, della veridicità e correttezza, di cui alle regole ed ai principi di contabilità generale.

## B) IMMOBILIZZAZIONI

### I) e II) IMMOBILIZZAZIONI IMMATERIALI E MATERIALI

Gli elementi patrimoniali destinati a essere utilizzati durevolmente dall'ente sono iscritti tra le immobilizzazioni. Condizione per l'iscrizione di nuovi beni patrimoniali materiali ed immateriali tra le immobilizzazioni (stato patrimoniale) è il verificarsi, alla data del 31 dicembre, dell'effettivo passaggio del titolo di proprietà dei beni stessi.

Nel prospetto sottostante, dove le immobilizzazioni sono esposte al netto dei relativi fondi di ammortamento, si riportano i seguenti valori.

### STATO PATRIMONIALE - ATTIVO

	STATO PATRIMONIALE (ATTIVO)	2022	2021
	<b><u>B) IMMOBILIZZAZIONI</u></b>		
I	<i>Immobilizzazioni immateriali</i>	703,64	1.163,29
1	Costi di impianto e di ampliamento	0,00	0,00
2	Costi di ricerca sviluppo e pubblicità	0,00	0,00
3	Diritti di brevetto ed utilizzazione opere dell'ingegno	0,00	0,00
4	Concessioni, licenze, marchi e diritti simile	0,00	0,00
5	Avviamento	0,00	0,00
6	Immobilizzazioni in corso ed acconti	703,64	1.163,29
9	Altre	0,00	0,00
	<b>Totale immobilizzazioni immateriali</b>	<b>703,64</b>	<b>1.163,29</b>
II	<i>Immobilizzazioni materiali (3)</i>		
1	Beni demaniali	8.482.421,86	8.318.356,73
1.1	Terreni	1.107,00	1.107,00
1.2	Fabbricati	157.041,92	160.761,90
1.3	Infrastrutture	8.324.272,94	8.156.487,83
1.9	Altri beni demaniali	0,00	0,00
III 2	Altre immobilizzazioni materiali (3)	8.114.237,08	8.019.808,20
2.1	Terreni	32.631,75	32.631,75
a	<i>di cui in leasing finanziario</i>	0,00	0,00
2.2	Fabbricati	6.625.951,29	6.524.805,97
a	<i>di cui in leasing finanziario</i>	0,00	0,00
2.3	Impianti e macchinari	59.289,54	67.557,54
a	<i>di cui in leasing finanziario</i>	0,00	0,00
2.4	Attrezzature industriali e commerciali	466.440,24	464.467,81
2.5	Mezzi di trasporto	193.744,16	211.824,76
2.6	Macchine per ufficio e hardware	9.778,77	15.804,63
2.7	Mobili e arredi	16.761,13	20.638,27
2.8	Infrastrutture	709.198,45	681.609,73
2.99	Altri beni materiali	441,75	467,74
3	Immobilizzazioni in corso ed acconti	1.815.585,78	2.819.625,74
	<b>Totale immobilizzazioni materiali</b>	<b>18.412.244,72</b>	<b>19.157.790,67</b>

### IV) Immobilizzazioni finanziarie

Le immobilizzazioni finanziarie (partecipazioni, titoli, crediti concessi, ecc.) appartenenti al Gruppo Amministrazione Pubblica del Comune sono iscritte sulla base del criterio del patrimonio netto.

**STATO PATRIMONIALE - ATTIVO**

		STATO PATRIMONIALE (ATTIVO)	2022	2021
IV		<i>Immobilizzazioni Finanziarie (1)</i>		
1		Partecipazioni in	22.761,75	22.761,75
	a	<i>imprese controllate</i>	18.267,00	18.267,00
	b	<i>imprese partecipate</i>	0,00	0,00
	c	<i>altri soggetti</i>	4.494,75	4.494,75
2		Crediti verso	0,00	0,00
	a	<i>altre amministrazioni pubbliche</i>	0,00	0,00
	b	<i>imprese controllate</i>	0,00	0,00
	c	<i>imprese partecipate</i>	0,00	0,00
	d	<i>altri soggetti</i>	0,00	0,00
3		Altri titoli	0,00	0,00
		<b>Totale immobilizzazioni finanziarie</b>	<b>22.761,75</b>	<b>22.761,75</b>

DESCRIZIONE TITOLI AZIONARI	% PARTECIPAZIONE	CONSISTENZA AL 01 GENNAIO 2022	CONSISTENZA AL 31 DICEMBRE 2022	VARIAZIONI	CLASSIFICAZIONE
TOTALI					

**C) ATTIVO CIRCOLANTE**

L'attivo circolante comprende i beni non destinati a permanere durevolmente nell'ente e dunque rimanenze, crediti, attività finanziarie che non costituiscono immobilizzi e disponibilità liquide.

<b>C.I) Rimanenze</b>	0,00
Le rimanenze sono costituite da eventuali giacenze di magazzino, prodotti in corso di lavorazione e scorte farmaceutiche. Le variazioni tra fine ed inizio anno sono contabilizzate tra le poste del conto economico alla voce Variazioni nelle rimanenze di materie prime e/o beni di consumo.	
<b>C.II) Crediti (2)</b>	
I crediti di funzionamento sono iscritti nell'attivo dello Stato Patrimoniale solo se corrispondenti ad obbligazioni giuridiche perfezionate esigibili, per le quali il servizio è stato reso o è avvenuto lo scambio dei beni. I crediti sono iscritti al valore nominale, ricondotto al presumibile valore di realizzo, attraverso apposito fondo svalutazione crediti portato a diretta diminuzione degli stessi. Il Fondo Svalutazione Crediti ammonta complessivamente ad euro 1.489.788,94. Nello Stato patrimoniale, il Fondo Crediti Dubbia Esigibilità non è iscritto tra le poste del passivo, in quanto è portato in detrazione delle voci di credito a cui si riferisce. I crediti si distinguono in:	
<b>C.II.1) Crediti di natura tributaria</b>	803.403,48
<b>C.II.2) Crediti per trasferimenti e contributi</b>	1.841.834,28
<b>C.II.3) Verso clienti ed utenti</b>	1.552.962,49
<b>C.II.4) Altri Crediti</b>	370.912,82

La consistenza finale dei crediti si concilia al totale dei residui attivi riportati nella contabilità finanziaria col seguente prospetto:

CREDITI	+	4.569.113,07
FSC ECONOMICA	+	1.489.788,94
DEPOSITI BANCARI E POSTALI	+	0,00
SALDO IVA	-	0,00
CREDITI STRALCIATI	-	0,00

ALTRI RESIDUI NON CONNESSI A CREDITI		0,00
<b>RESIDUI ATTIVI</b>	=	6.058.902,01
		0,00

<b>C.IV) Disponibilità liquide</b>	
Le disponibilità liquide al 31/12/2022 sono corrispondenti al fondo di cassa iniziale cui sono stati aggiunti gli incassi e detratti i pagamenti effettuati nell'esercizio, corrispondenti alle Reversali e ai Mandati. Il fondo di cassa finale si concilia con le risultanze contabili del conto del Tesoriere. Si rilevano le seguenti voci	
<b>C.IV.1) Conto di tesoreria</b>	7.833.749,55
<b>C.IV.2) Altri depositi bancari e postali</b>	0,00
<b>C.IV.3) Denaro e valori in cassa</b>	0,00
<b>C.IV.4) Altri conti presso la tesoreria statale intestati all'ente</b>	0,00

## D) RATEI E RISCONTI

I ratei e risconti sono iscritti e valutati in conformità a quanto precisato dall'art. 2424-bis, comma 6, codice civile.

1) **Ratei Attivi** I ratei attivi sono rappresentati dalle quote di ricavi/proventi che avranno manifestazione finanziaria futura (accertamento dell'entrata), ma che devono, per competenza, essere attribuiti all'esercizio in chiusura (ad es. fitti attivi). Le quote di competenza dei singoli esercizi si determinano in ragione del tempo di utilizzazione delle risorse economiche (beni e servizi) il cui ricavo/provento deve essere imputato.

2) **Risconti Attivi** I risconti attivi sono rappresentati quote di costi di manutenzione ordinaria e riparazioni di beni immobili che hanno avuto manifestazione finanziaria nell'esercizio, ma che vanno rinviati in quanto di competenza di futuri esercizi.

<b>D.1) Ratei attivi</b>	0,00
<b>D.2) Risconti attivi</b>	0,00



# STATO PATRIMONIALE PASSIVO

Il Patrimonio netto è la differenza tra le attività e le passività di bilancio. Il Patrimonio netto rappresenta, in via fondamentale, l'entità monetaria dei mezzi netti a disposizione dell'ente locale, indistintamente investita, insieme ai mezzi di terzi, nelle attività patrimoniali. Il Patrimonio netto è costituito dalle seguenti poste:

## A) PATRIMONIO NETTO

Il Patrimonio netto è la differenza tra le attività e le passività di bilancio. Il Patrimonio netto rappresenta, in via fondamentale, l'entità monetaria dei mezzi netti a disposizione dell'ente locale, indistintamente investita, insieme ai mezzi di terzi, nelle attività patrimoniali. Il Patrimonio netto è costituito dalle seguenti poste:

### STATO PATRIMONIALE - PASSIVO

STATO PATRIMONIALE (PASSIVO)	2022	2021	Delta
<b>A) PATRIMONIO NETTO</b>			
Fondo di dotazione	325.236,95	325.236,95	0,00
Riserve	13.441.635,97	13.412.895,63	28.740,34
<i>da capitale</i>	0,00	0,00	0,00
<i>da permessi di costruire</i>	28.740,34	0,00	28.740,34
<i>riserve indisponibili per beni demaniali e patrimoniali indisponibili e per i beni culturali</i>	13.410.774,63	13.410.774,63	0,00
<i>altre riserve indisponibili</i>	2.121,00	2.121,00	0,00
Risultato economico dell'esercizio	382.206,14	1.462.133,98	-1.079.927,84
<b>TOTALE PATRIMONIO NETTO (A)</b>	<b>16.022.278,91</b>	<b>15.611.332,43</b>	<b>410.946,48</b>

#### I - FONDO DI DOTAZIONE

Il fondo di dotazione rappresenta la parte indisponibile del patrimonio netto, a garanzia della struttura patrimoniale dell'ente. Il fondo di dotazione può essere alimentato mediante destinazione dei risultati economici positivi di esercizio sulla base di apposita delibera del Consiglio in sede di approvazione del rendiconto della gestione. In applicazione del principio della contabilità economico patrimoniale n. 6.3, tra le riserve del patrimonio netto sono comprese le riserve indisponibili per beni demaniali e patrimoniali indisponibili e per beni culturali. L'adozione del principio contabile ha comportato una riclassificazione delle componenti del patrimonio netto, al fine di evidenziarne la quota costituita da beni indisponibili, non utilizzabile per far fronte alle passività dell'Ente. E' importante sottolineare che, a parità dei valori iscritti nell'attivo e nel passivo, il principio non determina una variazione del valore del patrimonio netto.

Il valore finale del fondo dotazione al 31/12/2022 è di euro 325.236,95

La variazione rispetto al dato del 2021 è pari a un **incremento** di euro **0,00** conseguente alla variazione delle riserve indisponibili per beni demaniali e patrimoniali indisponibili e per beni culturali.

#### II - RISERVE

Le riserve costituiscono la parte del patrimonio netto che, in caso di perdita, è primariamente utilizzabile per la copertura, a garanzia del fondo di dotazione, salvo le riserve indisponibili poste a garanzia dei beni demaniali e culturali o delle altre voci dell'attivo patrimoniale non destinabili alla copertura delle perdite, come le riserve costituite dagli utili derivanti dall'applicazione del metodo del patrimonio netto. Al pari del fondo di dotazione, sono alimentate anche mediante destinazione dei risultati economici positivi di esercizio, con apposita delibera del Consiglio in occasione dell'approvazione del rendiconto della gestione. Qualora il patrimonio netto (escluso il fondo di dotazione) non dovesse essere capiente rispetto alla perdita d'esercizio, la parte eccedente è rinviata agli esercizi successivi (perdita portata a nuovo) al fine di assicurarne la copertura con i ricavi futuri. Si analizzano le variazioni delle riserve per le singole voci.

##### a) Riserve da risultato economico di esercizi precedenti

La voce accoglie il risultato economico degli esercizi precedenti. Il valore finale al 31/12/2022 è

##### b) Riserve da capitale

Il valore finale al 31/12/2022 è di euro 0,00

##### c) Riserve da permessi di costruire

Per i Comuni, la quota dei permessi di costruire che - nei limiti stabiliti dalla legge - non è destinata al finanziamento delle spese correnti, costituisce incremento delle riserve.

Il valore finale al 31/12/2022 è di euro 28.740,34

**d) Riserve indisponibili per beni demaniali e patrimoniali indisponibili e per beni culturali**

Tali riserve hanno importo pari al valore dei beni demaniali, patrimoniali e culturali iscritto nell'attivo patrimoniale, variabile in conseguenza dell'ammortamento e dell'acquisizione di nuovi beni. Tali riserve sono utilizzate in caso di cessione dei beni, effettuate nel rispetto dei vincoli previsti dall'ordinamento. Per i beni demaniali e patrimoniali soggetti ad ammortamento, nell'ambito delle scritture di assestamento, il fondo di riserva indisponibile è ridotto annualmente per un valore pari all'ammortamento di competenza dell'esercizio, attraverso una scrittura di rettifica del costo generato dall'ammortamento

Il valore finale al 31/12/2022 è di euro 21.893.196,49 ed è composto per euro 8.482.421,86 da beni demaniali (importo identificabile dalla voce B.II.1 dell'attivo) e per euro 13.410.774,63 da beni indisponibili.

**e) Altre riserve indisponibili**

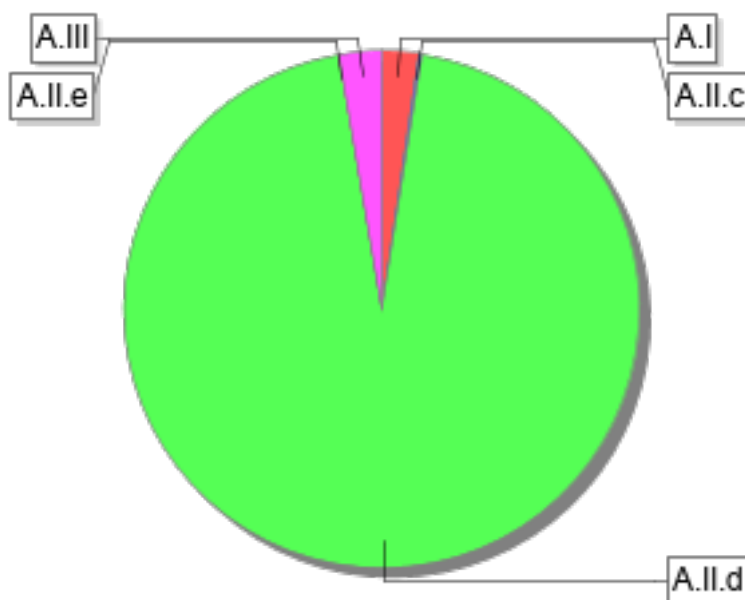
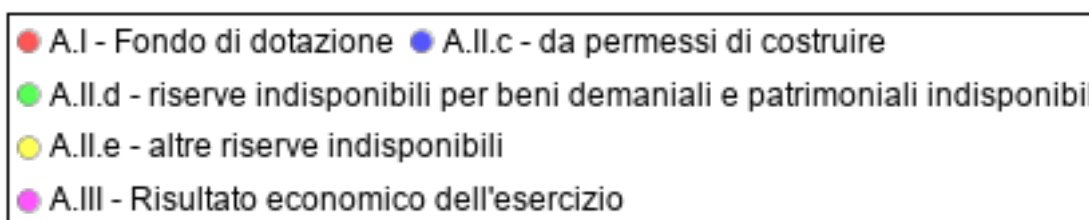
Queste riserve sono costituite dagli utili derivanti dall'applicazione del metodo del patrimonio netto, in quanto riserve vincolate all'utilizzo previsto dall'applicazione di tale metodo.

Il valore finale al 31/12/2022 è di euro 2.121,00

**III - RISULTATO ECONOMICO DELL'ESERCIZIO**

Il risultato economico dell'esercizio **2022** è pari a euro **382.206,14**

**Composizione Patrimonio Netto**



**B) FONDI PER RISCHI ED ONERI.**

Il valore finale del fondo per rischi e oneri al 31/12/2022 è di euro 1.078.988,29, pari alla quota accantonata nel risultato di amministrazione.

Alla data di chiusura del rendiconto della gestione occorre valutare i necessari accantonamenti a fondi rischi e oneri destinati a coprire perdite o debiti aventi le seguenti caratteristiche:

- Natura determinata;
- Esistenza certa o probabile;
- Ammontare o data di sopravvenienza indeterminati alla chiusura dell'esercizio.

Le passività che danno luogo ad accantonamenti a fondi per rischi e oneri sono di due tipi:

- Accantonamenti per passività certe, il cui ammontare o la cui data di estinzione sono indeterminati. Si tratta in sostanza di fondi oneri
- Accantonamenti per passività la cui esistenza è solo probabile, si tratta delle cosiddette "passività potenziali" o fondi rischi

## C) TRATTAMENTO DI FINE RAPPORTO

## D) DEBITI

Il totale dei debiti è conciliato con i residui passivi come da prospetto:

DEBITI	+	11.035.768,40
DEBITI DA FINANZIAMENTO	-	5.640.505,25
SALDO IVA (SE A DEBITO)	-	-21.764,52
ALTRI RESIDUI NON CONNESSI A DEBITI		0,00
RESIDUI PASSIVI	=	5.395.263,15
		-21.764,52

I debiti riportati in schema di bilancio sono così ripartiti:

<b>D.1) Debiti da finanziamento</b>	5.640.505,25
<b>D.2) Debiti verso fornitori</b>	4.407.074,15
<b>D.3) Acconti</b>	0,00
<b>D.4) Debiti per trasferimenti e contributi</b>	544.482,62
<b>D.5) Altri debiti</b>	443.706,38

## E) RATEI E RISCOINTI

I ratei e risconti sono iscritti e valutati in conformità a quanto precisato dall'art. 2424-bis, comma 6, codice civile.

### Ratei passivi

I ratei passivi sono rappresentati dalle quote di costi/oneri che avranno manifestazione finanziaria futura (liquidazione della spesa), ma che devono, per competenza, essere attribuiti all'esercizio in chiusura (ad es. quote di fitti passivi o premi di assicurazione con liquidazione posticipata). Le quote di competenza dei singoli esercizi si determinano in ragione del tempo di utilizzazione delle risorse economiche (beni e servizi) il cui costo/onere deve essere imputato.

E' previsto l'importo del Salario Accessorio Premiante, imputato nell'esercizio successivo in contabilità finanziaria, non liquidato entro il 31/12/2022 per euro **0,00**

### Risconti passivi

I risconti passivi sono rappresentati dalle quote di ricavi che hanno avuto manifestazione finanziaria nell'esercizio (accertamento dell'entrata/incasso), ma che vanno rinviati in quanto di competenza di futuri esercizi. La determinazione dei risconti passivi avviene considerando il periodo di validità della prestazione, indipendentemente dal momento della manifestazione finanziaria.

Nello schema di bilancio sono suddivisi nelle seguenti sottovoci:

- **Contributi agli investimenti** I contributi agli investimenti comprendono la quota non di competenza dell'esercizio rilevata tra i ricavi nel corso dell'esercizio in cui il relativo credito è stato accertato, e sospesa alla fine dell'esercizio. Annualmente i proventi sospesi sono ridotti attraverso la rilevazione di un provento (quota annuale di contributo agli investimenti) di importo proporzionale alla quota di ammortamento del bene finanziato dal contributo all'investimento.

I contributi agli investimenti da altre amministrazioni pubbliche al 31/12/2022 ammontano a complessivi **2.701.537,13**

Nella tabella dettaglio della movimentazione relativa ai contributi agli investimenti:

<b>E.II.1.a) da altre amministrazioni pubbliche</b>	2.701.537,13
<b>E.II.1.b) da altri soggetti</b>	0,00

- Concessioni pluriennali

<b>E.II.2) Concessioni pluriennali</b>	0,00
--	------

- Altri Risconti Passivi

<b>E.II.3) Altri risconti passivi</b>	0,00
---------------------------------------	------

## CONTI D'ORDINE

Nei nuovi schemi i conti d'ordine vengono rilevati per gli impegni su esercizi futuri per euro 814.023,49 pari al Fondo Pluriennale Vincolato rilevato nella spesa nella contabilità finanziaria al netto della quota di Salario Accessorio e Premiante indicata nei Ratei Passivi.

<b>Ente Codice</b>	011141328
<b>Ente Descrizione</b>	COMUNE DI PORTO AZZURRO
<b>Categoria</b>	Province - Comuni - Citta' metropolitane - Unioni di Comuni
<b>Sotto Categoria</b>	COMUNI
<b>Periodo</b>	ANNUALE 2022
<b>Prospetto</b>	INCASSI
<b>Tipo Report</b>	Semplice
<b>Data ultimo aggiornamento</b>	27-apr-2023
<b>Data stampa</b>	27-apr-2023
<b>Importi in EURO</b>	

011141328 - COMUNE DI PORTO AZZURRO

		Importo nel periodo	Importo a tutto il periodo
<b>1.00.00.00.000 Entrate correnti di natura tributaria, contributiva e perequativa</b>		<b>4.214.526,75</b>	<b>4.214.526,75</b>
<b>1.01.00.00.000 Tributi</b>		<b>4.175.691,19</b>	<b>4.175.691,19</b>
<b>1.01.01.00.000 Imposte, tasse e proventi assimilati</b>		<b>4.175.691,19</b>	<b>4.175.691,19</b>
1.01.01.06.001	Imposta municipale propria riscossa a seguito dell'attivita' ordinaria di gestione	1.758.112,18	1.758.112,18
1.01.01.06.002	Imposte municipale propria riscosse a seguito di attivita' di verifica e controllo	73.601,81	73.601,81
1.01.01.16.001	Addizionale comunale IRPEF riscossa a seguito dell'attivita' ordinaria di gestione	363.354,02	363.354,02
1.01.01.51.001	Tassa smaltimento rifiuti solidi urbani riscossa a seguito dell'attivita' ordinaria di gestione	6.500,94	6.500,94
1.01.01.53.001	Imposta comunale sulla pubblicita' e diritto sulle pubbliche affissioni riscossa a seguito dell'attivita' ordinaria di gestione	245,74	245,74
1.01.01.76.001	Tributo per i servizi indivisibili (TASI) riscosso a seguito dell'attivita' ordinaria di gestione	74,00	74,00
1.01.01.99.001	Altre imposte, tasse e proventi assimilati n.a.c. riscosse a seguito dell'attivita' ordinaria di gestione	1.973.802,50	1.973.802,50
<b>1.03.00.00.000 Fondi perequativi</b>		<b>38.835,56</b>	<b>38.835,56</b>
<b>1.03.01.00.000 Fondi perequativi da Amministrazioni Centrali</b>		<b>38.835,56</b>	<b>38.835,56</b>
1.03.01.01.001	Fondi perequativi dallo Stato	38.835,56	38.835,56
<b>2.00.00.00.000 Trasferimenti correnti</b>		<b>247.185,69</b>	<b>247.185,69</b>
<b>2.01.00.00.000 Trasferimenti correnti</b>		<b>247.185,69</b>	<b>247.185,69</b>
<b>2.01.01.00.000 Trasferimenti correnti da Amministrazioni pubbliche</b>		<b>245.715,69</b>	<b>245.715,69</b>
2.01.01.01.001	Trasferimenti correnti da Ministeri	181.238,89	181.238,89
2.01.01.01.003	Trasferimenti correnti da Presidenza del Consiglio dei Ministri	7.341,10	7.341,10
2.01.01.02.001	Trasferimenti correnti da Regioni e province autonome	36.936,62	36.936,62
2.01.01.02.002	Trasferimenti correnti da Province	9.040,08	9.040,08
2.01.01.02.011	Trasferimenti correnti da Aziende sanitarie locali	11.159,00	11.159,00
<b>2.01.02.00.000 Trasferimenti correnti da Famiglie</b>		<b>1.470,00</b>	<b>1.470,00</b>
2.01.02.01.001	Trasferimenti correnti da famiglie	1.470,00	1.470,00
<b>3.00.00.00.000 Entrate extratributarie</b>		<b>934.958,05</b>	<b>934.958,05</b>
<b>3.01.00.00.000 Vendita di beni e servizi e proventi derivanti dalla gestione dei beni</b>		<b>591.592,82</b>	<b>591.592,82</b>
<b>3.01.02.00.000 Entrate dalla vendita e dall'erogazione di servizi</b>		<b>175.139,56</b>	<b>175.139,56</b>
3.01.02.01.006	Proventi da impianti sportivi	14.746,07	14.746,07
3.01.02.01.008	Proventi da mense	28.910,00	28.910,00
3.01.02.01.014	Proventi da trasporti funebri, pompe funebri, illuminazione votiva	7.850,00	7.850,00
3.01.02.01.016	Proventi da trasporto scolastico	2.512,00	2.512,00
3.01.02.01.020	Proventi da parcheggi custoditi e parchimetri	87.684,23	87.684,23
3.01.02.01.032	Proventi da diritti di segreteria e rogito	26.836,97	26.836,97
3.01.02.01.033	Proventi da rilascio documenti e diritti di cancelleria	2.277,09	2.277,09
3.01.02.01.999	Proventi da servizi n.a.c.	4.323,20	4.323,20
<b>3.01.03.00.000 Proventi derivanti dalla gestione dei beni</b>		<b>416.453,26</b>	<b>416.453,26</b>

011141328 - COMUNE DI PORTO AZZURRO

		Importo nel periodo	Importo a tutto il periodo
3.01.03.01.003	Proventi da concessioni su beni	402.226,68	402.226,68
3.01.03.02.002	Locazioni di altri beni immobili	7.109,07	7.109,07
3.01.03.02.003	Noleggi e locazioni di beni mobili	7.117,51	7.117,51
<b>3.02.00.00.000</b>	<b>Proventi derivanti dall'attivita' di controllo e repressione delle irregolarita' e degli illeciti</b>	<b>109.352,08</b>	<b>109.352,08</b>
<b>3.02.02.00.000</b>	<b>Entrate da famiglie derivanti dall'attivita' di controllo e repressione delle irregolarita' e degli illeciti</b>	<b>109.352,08</b>	<b>109.352,08</b>
3.02.02.01.002	Proventi da multe e sanzioni per violazioni delle norme di polizia amministrativa a carico delle famiglie	10.877,38	10.877,38
3.02.02.01.004	Proventi da multe e sanzioni per violazioni delle norme del codice della strada a carico delle famiglie	98.407,70	98.407,70
3.02.02.01.999	Proventi da altre multe, ammende, sanzioni e oblazioni a carico delle famiglie	67,00	67,00
<b>3.03.00.00.000</b>	<b>Interessi attivi</b>	<b>4,51</b>	<b>4,51</b>
<b>3.03.03.00.000</b>	<b>Altri interessi attivi</b>	<b>4,51</b>	<b>4,51</b>
3.03.03.99.999	Altri interessi attivi da altri soggetti	4,51	4,51
<b>3.04.00.00.000</b>	<b>Altre entrate da redditi da capitale</b>	<b>86.601,79</b>	<b>86.601,79</b>
<b>3.04.02.00.000</b>	<b>Entrate derivanti dalla distribuzione di dividendi</b>	<b>86.601,79</b>	<b>86.601,79</b>
3.04.02.02.001	Entrate derivanti dalla distribuzione di dividendi da imprese controllate incluse nelle Amministrazioni Locali	86.601,79	86.601,79
<b>3.05.00.00.000</b>	<b>Rimborsi e altre entrate correnti</b>	<b>147.406,85</b>	<b>147.406,85</b>
<b>3.05.01.00.000</b>	<b>Indennizzi di assicurazione</b>	<b>8.218,48</b>	<b>8.218,48</b>
3.05.01.01.999	Altri indennizzi di assicurazione contro i danni	8.218,48	8.218,48
<b>3.05.02.00.000</b>	<b>Rimborsi in entrata</b>	<b>1.091,60</b>	<b>1.091,60</b>
3.05.02.01.001	Rimborsi ricevuti per spese di personale (comando, distacco, fuori ruolo, convenzioni, ecc.)	1.091,60	1.091,60
<b>3.05.99.00.000</b>	<b>Altre entrate correnti n.a.c.</b>	<b>138.096,77</b>	<b>138.096,77</b>
3.05.99.99.999	Altre entrate correnti n.a.c.	138.096,77	138.096,77
<b>4.00.00.00.000</b>	<b>Entrate in conto capitale</b>	<b>1.230.816,62</b>	<b>1.230.816,62</b>
<b>4.02.00.00.000</b>	<b>Contributi agli investimenti</b>	<b>961.550,84</b>	<b>961.550,84</b>
<b>4.02.01.00.000</b>	<b>Contributi agli investimenti da amministrazioni pubbliche</b>	<b>961.550,84</b>	<b>961.550,84</b>
4.02.01.01.001	Contributi agli investimenti da Ministeri	88.541,64	88.541,64
4.02.01.01.011	Contributi agli investimenti da enti centrali a struttura associativa	565.526,40	565.526,40
4.02.01.02.001	Contributi agli investimenti da Regioni e province autonome	307.482,80	307.482,80
<b>4.04.00.00.000</b>	<b>Entrate da alienazione di beni materiali e immateriali</b>	<b>53.304,23</b>	<b>53.304,23</b>
<b>4.04.01.00.000</b>	<b>Alienazione di beni materiali</b>	<b>53.304,23</b>	<b>53.304,23</b>
4.04.01.10.001	Alienazione di diritti reali	4.064,23	4.064,23
4.04.01.99.999	Alienazioni di beni materiali n.a.c.	49.240,00	49.240,00
<b>4.05.00.00.000</b>	<b>Altre entrate in conto capitale</b>	<b>215.961,55</b>	<b>215.961,55</b>

		Importo nel periodo	Importo a tutto il periodo
<b>4.05.01.00.000 Permessi di costruire</b>		<b>215.961,55</b>	<b>215.961,55</b>
4.05.01.01.001	Permessi di costruire	215.961,55	215.961,55
<b>9.00.00.00.000 Entrate per conto terzi e partite di giro</b>		<b>725.464,51</b>	<b>725.464,51</b>
<b>9.01.00.00.000 Entrate per partite di giro</b>		<b>707.792,85</b>	<b>707.792,85</b>
<b>9.01.02.00.000 Ritenute su redditi da lavoro dipendente</b>		<b>241.357,50</b>	<b>241.357,50</b>
9.01.02.01.001	Ritenute erariali su redditi da lavoro dipendente per conto terzi	136.556,37	136.556,37
9.01.02.02.001	Ritenute previdenziali e assistenziali su redditi da lavoro dipendente per conto terzi	70.864,55	70.864,55
9.01.02.99.999	Altre ritenute al personale dipendente per conto di terzi	33.936,58	33.936,58
<b>9.01.03.00.000 Ritenute su redditi da lavoro autonomo</b>		<b>28.065,87</b>	<b>28.065,87</b>
9.01.03.01.001	Ritenute erariali su redditi da lavoro autonomo per conto terzi	28.065,87	28.065,87
<b>9.01.99.00.000 Altre entrate per partite di giro</b>		<b>438.369,48</b>	<b>438.369,48</b>
9.01.99.03.001	Rimborso di fondi economici e carte aziendali	2.595,55	2.595,55
9.01.99.99.999	Altre entrate per partite di giro diverse	435.773,93	435.773,93
<b>9.02.00.00.000 Entrate per conto terzi</b>		<b>17.671,66</b>	<b>17.671,66</b>
<b>9.02.01.00.000 Rimborsi per acquisto di beni e servizi per conto terzi</b>		<b>6.548,20</b>	<b>6.548,20</b>
9.02.01.01.001	Rimborso per acquisti di beni per conto di terzi	6.548,20	6.548,20
<b>9.02.03.00.000 Trasferimenti da altri settori per operazioni conto terzi</b>		<b>6.793,46</b>	<b>6.793,46</b>
9.02.03.02.999	Trasferimenti da altre imprese per operazioni conto terzi	6.793,46	6.793,46
<b>9.02.04.00.000 Depositi di/presso terzi</b>		<b>4.330,00</b>	<b>4.330,00</b>
9.02.04.01.001	Costituzione di depositi cauzionali o contrattuali di terzi	3.840,00	3.840,00
9.02.04.02.001	Restituzione di depositi cauzionali o contrattuali presso terzi	490,00	490,00
<b>Entrate da regolarizzare</b>		<b>0,00</b>	<b>0,00</b>
0.00.0 0.99.9 99	ALTRI INCASSI DA REGOLARIZZARE (riscossioni codificate dal tesoriere)	0,00	0,00
<b>TOTALE INCASSI</b>		<b>7.352.951,62</b>	<b>7.352.951,62</b>



<b>Ente Codice</b>	011141328
<b>Ente Descrizione</b>	COMUNE DI PORTO AZZURRO
<b>Categoria</b>	Province - Comuni - Citta' metropolitane - Unioni di Comuni
<b>Sotto Categoria</b>	COMUNI
<b>Periodo</b>	ANNUALE 2022
<b>Prospetto</b>	PAGAMENTI
<b>Tipo Report</b>	Semplice
<b>Data ultimo aggiornamento</b>	27-apr-2023
<b>Data stampa</b>	27-apr-2023
<b>Importi in EURO</b>	

011141328 - COMUNE DI PORTO AZZURRO

		Importo nel periodo	Importo a tutto il periodo
<b>1.00.00.00.000 Spese correnti</b>		<b>4.475.320,90</b>	<b>4.475.320,90</b>
<b>1.01.00.00.000 Redditi da lavoro dipendente</b>		<b>897.273,89</b>	<b>897.273,89</b>
<b>1.01.01.00.000 Retribuzioni lorde</b>		<b>731.297,27</b>	<b>731.297,27</b>
1.01.01.01.001	Arretrati per anni precedenti corrisposti al personale a tempo indeterminato	89.143,42	89.143,42
1.01.01.01.002	Voci stipendiali corrisposte al personale a tempo indeterminato	552.431,38	552.431,38
1.01.01.01.004	Indennita' ed altri compensi, esclusi i rimborsi spesa per missione, corrisposti al personale a tempo indeterminato	30.048,21	30.048,21
1.01.01.01.006	Voci stipendiali corrisposte al personale a tempo determinato	47.235,77	47.235,77
1.01.01.01.008	Indennita' ed altri compensi, esclusi i rimborsi spesa documentati per missione, corrisposti al personale a tempo determinato	4.500,00	4.500,00
1.01.01.02.002	Buoni pasto	2.421,10	2.421,10
1.01.01.02.999	Altre spese per il personale n.a.c.	5.517,39	5.517,39
<b>1.01.02.00.000 Contributi sociali a carico dell'ente</b>		<b>165.976,62</b>	<b>165.976,62</b>
1.01.02.01.001	Contributi obbligatori per il personale	161.596,81	161.596,81
1.01.02.01.002	Contributi previdenza complementare	4.379,81	4.379,81
<b>1.02.00.00.000 Imposte e tasse a carico dell'ente</b>		<b>59.153,25</b>	<b>59.153,25</b>
<b>1.02.01.00.000 Imposte, tasse e proventi assimilati a carico dell'ente</b>		<b>59.153,25</b>	<b>59.153,25</b>
1.02.01.01.001	Imposta regionale sulle attivita' produttive (IRAP)	55.372,33	55.372,33
1.02.01.09.001	Tassa di circolazione dei veicoli a motore (tassa automobilistica)	2.944,26	2.944,26
1.02.01.99.999	Imposte, tasse e proventi assimilati a carico dell'ente n.a.c.	836,66	836,66
<b>1.03.00.00.000 Acquisto di beni e servizi</b>		<b>3.118.853,32</b>	<b>3.118.853,32</b>
<b>1.03.01.00.000 Acquisto di beni</b>		<b>100.482,89</b>	<b>100.482,89</b>
1.03.01.01.001	Giornali e riviste	205,71	205,71
1.03.01.01.002	Pubblicazioni	9.350,16	9.350,16
1.03.01.02.001	Carta, cancelleria e stampati	5.093,20	5.093,20
1.03.01.02.002	Carburanti, combustibili e lubrificanti	40.918,10	40.918,10
1.03.01.02.004	Vestituario	2.282,38	2.282,38
1.03.01.02.009	Beni per attivita' di rappresentanza	468,80	468,80
1.03.01.02.011	Generi alimentari	15.700,95	15.700,95
1.03.01.02.999	Altri beni e materiali di consumo n.a.c.	26.463,59	26.463,59
<b>1.03.02.00.000 Acquisto di servizi</b>		<b>3.018.370,43</b>	<b>3.018.370,43</b>
1.03.02.01.001	Organi istituzionali dell'amministrazione - Indennita'	36.783,95	36.783,95
1.03.02.01.002	Organi istituzionali dell'amministrazione - Rimborsi	209,27	209,27
1.03.02.01.008	Compensi agli organi istituzionali di revisione, di controllo ed altri incarichi istituzionali dell'amministrazione	11.168,07	11.168,07
1.03.02.02.001	Rimborso per viaggio e trasloco	585,45	585,45
1.03.02.02.005	Organizzazione e partecipazione a manifestazioni e convegni	61.684,85	61.684,85
1.03.02.02.999	Altre spese per relazioni pubbliche, convegni e mostre, pubblicita' n.a.c.	1.395,24	1.395,24
1.03.02.03.999	Altri aggi di riscossione n.a.c.	5.000,00	5.000,00
1.03.02.04.004	Acquisto di servizi per formazione obbligatoria	75,00	75,00
1.03.02.04.999	Acquisto di servizi per altre spese per formazione e addestramento n.a.c.	1.624,00	1.624,00
1.03.02.05.001	Telefonia fissa	6.075,09	6.075,09

**Importo nel periodo**    **Importo a tutto il periodo**

		Importo nel periodo	Importo a tutto il periodo
1.03.02.05.004	Energia elettrica	411.512,08	411.512,08
1.03.02.07.001	Locazione di beni immobili	11.892,00	11.892,00
1.03.02.09.005	Manutenzione ordinaria e riparazioni di attrezzature scientifiche e sanitarie	552,18	552,18
1.03.02.09.008	Manutenzione ordinaria e riparazioni di beni immobili	108.412,11	108.412,11
1.03.02.09.011	Manutenzione ordinaria e riparazioni di altri beni materiali	19.692,43	19.692,43
1.03.02.09.012	Manutenzione ordinaria e riparazioni di terreni e beni materiali non prodotti	5.246,00	5.246,00
1.03.02.11.006	Patrocinio legale	19.686,44	19.686,44
1.03.02.11.008	Prestazioni di natura contabile, tributaria e del lavoro	5.709,60	5.709,60
1.03.02.11.999	Altre prestazioni professionali e specialistiche n.a.c.	52.950,92	52.950,92
1.03.02.15.002	Contratti di servizio di trasporto scolastico	7.680,71	7.680,71
1.03.02.15.004	Contratti di servizio per la raccolta rifiuti	64.987,35	64.987,35
1.03.02.15.005	Contratti di servizio per il conferimento in discarica dei rifiuti	1.527.139,83	1.527.139,83
1.03.02.15.006	Contratti di servizio per le mense scolastiche	25.955,00	25.955,00
1.03.02.15.999	Altre spese per contratti di servizio pubblico	96.734,76	96.734,76
1.03.02.16.001	Pubblicazione bandi di gara	475,80	475,80
1.03.02.16.002	Spese postali	11.790,02	11.790,02
1.03.02.17.999	Spese per servizi finanziari n.a.c.	23.789,58	23.789,58
1.03.02.18.006	Acquisti di servizi sanitari per assistenza integrativa	34.418,54	34.418,54
1.03.02.18.014	Acquisti di servizi socio sanitari a rilevanza sanitaria	59.887,35	59.887,35
1.03.02.19.001	Gestione e manutenzione applicazioni	79.968,40	79.968,40
1.03.02.99.002	Altre spese legali	51.800,83	51.800,83
1.03.02.99.008	Servizi di mobilita' a terzi (bus navetta, $\iota$ )	9.700,00	9.700,00
1.03.02.99.999	Altri servizi diversi n.a.c.	263.787,58	263.787,58
<b>1.04.00.00.000 Trasferimenti correnti</b>		<b>115.422,78</b>	<b>115.422,78</b>
<b>1.04.01.00.000 Trasferimenti correnti a Amministrazioni Pubbliche</b>		<b>2.800,00</b>	<b>2.800,00</b>
1.04.01.02.999	Trasferimenti correnti a altre Amministrazioni Locali n.a.c.	2.800,00	2.800,00
<b>1.04.02.00.000 Trasferimenti correnti a Famiglie</b>		<b>109.622,78</b>	<b>109.622,78</b>
1.04.02.02.999	Altri assegni e sussidi assistenziali	28.120,07	28.120,07
1.04.02.05.999	Altri trasferimenti a famiglie n.a.c.	81.502,71	81.502,71
<b>1.04.04.00.000 Trasferimenti correnti a Istituzioni Sociali Private</b>		<b>3.000,00</b>	<b>3.000,00</b>
1.04.04.01.001	Trasferimenti correnti a Istituzioni Sociali Private	3.000,00	3.000,00
<b>1.07.00.00.000 Interessi passivi</b>		<b>130.873,35</b>	<b>130.873,35</b>
<b>1.07.05.00.000 Interessi su Mutui e altri finanziamenti a medio lungo termine</b>		<b>130.873,35</b>	<b>130.873,35</b>
1.07.05.04.003	Interessi passivi a Cassa Depositi e Prestiti SPA su mutui e altri finanziamenti a medio lungo termine	55.051,36	55.051,36
1.07.05.04.999	Interessi passivi a altre imprese su finanziamenti a medio lungo termine	75.821,99	75.821,99
<b>1.09.00.00.000 Rimborsi e poste correttive delle entrate</b>		<b>2.446,15</b>	<b>2.446,15</b>
<b>1.09.02.00.000 Rimborsi di imposte in uscita</b>		<b>2.416,75</b>	<b>2.416,75</b>
1.09.02.01.001	Rimborsi di imposte e tasse di natura corrente	2.416,75	2.416,75
<b>1.09.99.00.000 Altri Rimborsi di parte corrente di somme non dovute o incassate in eccesso</b>		<b>29,40</b>	<b>29,40</b>

		Importo nel periodo	Importo a tutto il periodo
1.09.99.04.001	Rimborsi di parte corrente a Famiglie di somme non dovute o incassate in eccesso	29,40	29,40
<b>1.10.00.00.000</b>	<b>Altre spese correnti</b>	<b>151.298,16</b>	<b>151.298,16</b>
<b>1.10.03.00.000</b>	<b>Versamenti IVA a debito</b>	<b>21.764,52</b>	<b>21.764,52</b>
1.10.03.01.001	Versamenti IVA a debito per le gestioni commerciali	21.764,52	21.764,52
<b>1.10.04.00.000</b>	<b>Premi di assicurazione</b>	<b>59.150,33</b>	<b>59.150,33</b>
1.10.04.01.999	Altri premi di assicurazione contro i danni	46.195,45	46.195,45
1.10.04.99.999	Altri premi di assicurazione n.a.c.	12.954,88	12.954,88
<b>1.10.05.00.000</b>	<b>Spese dovute a sanzioni, risarcimenti e indennizzi</b>	<b>26.020,04</b>	<b>26.020,04</b>
1.10.05.03.001	Spese per indennizzi	10.000,00	10.000,00
1.10.05.04.001	Oneri da contenzioso	6.097,66	6.097,66
1.10.05.99.999	Altre spese dovute per irregolarita' e illeciti n.a.c.	9.922,38	9.922,38
<b>1.10.99.00.000</b>	<b>Altre spese correnti n.a.c.</b>	<b>44.363,27</b>	<b>44.363,27</b>
1.10.99.99.999	Altre spese correnti n.a.c.	44.363,27	44.363,27
<b>2.00.00.00.000</b>	<b>Spese in conto capitale</b>	<b>988.944,88</b>	<b>988.944,88</b>
<b>2.02.00.00.000</b>	<b>Investimenti fissi lordi e acquisto di terreni</b>	<b>988.944,88</b>	<b>988.944,88</b>
<b>2.02.01.00.000</b>	<b>Beni materiali</b>	<b>988.944,88</b>	<b>988.944,88</b>
2.02.01.04.002	Impianti	23.628,40	23.628,40
2.02.01.05.999	Attrezzature n.a.c.	358.985,38	358.985,38
2.02.01.06.001	Macchine per ufficio	1.565,02	1.565,02
2.02.01.09.011	Infrastrutture portuali e aeroportuali	62.971,74	62.971,74
2.02.01.09.012	Infrastrutture stradali	262.308,14	262.308,14
2.02.01.09.014	Opere per la sistemazione del suolo	4.636,00	4.636,00
2.02.01.09.015	Cimiteri	31.160,00	31.160,00
2.02.01.09.016	Impianti sportivi	163.110,34	163.110,34
2.02.01.09.999	Beni immobili n.a.c.	79.725,86	79.725,86
2.02.01.99.999	Altri beni materiali diversi	854,00	854,00
<b>4.00.00.00.000</b>	<b>Rimborso Prestiti</b>	<b>533.508,18</b>	<b>533.508,18</b>
<b>4.03.00.00.000</b>	<b>Rimborso mutui e altri finanziamenti a medio lungo termine</b>	<b>533.508,18</b>	<b>533.508,18</b>
<b>4.03.01.00.000</b>	<b>Rimborso Mutui e altri finanziamenti a medio lungo termine</b>	<b>533.508,18</b>	<b>533.508,18</b>
4.03.01.04.003	Rimborso Mutui e altri finanziamenti a medio lungo termine a Cassa Depositi e Prestiti - Gestione CDP SPA	150.058,68	150.058,68
4.03.01.04.999	Rimborso Mutui e altri finanziamenti a medio lungo termine ad altre imprese	383.449,50	383.449,50
<b>7.00.00.00.000</b>	<b>Uscite per conto terzi e partite di giro</b>	<b>1.899.834,47</b>	<b>1.899.834,47</b>
<b>7.01.00.00.000</b>	<b>Uscite per partite di giro</b>	<b>262.730,35</b>	<b>262.730,35</b>
<b>7.01.02.00.000</b>	<b>Versamenti di ritenute su Redditi da lavoro dipendente</b>	<b>232.168,93</b>	<b>232.168,93</b>
7.01.02.01.001	Versamenti di ritenute erariali su Redditi da lavoro dipendente riscosse per conto terzi	131.514,24	131.514,24

Importo nel periodo    Importo a tutto il periodo

7.01.02.02.001	Versamenti di ritenute previdenziali e assistenziali su Redditi da lavoro dipendente riscosse per conto terzi	66.701,90	66.701,90
7.01.02.99.999	Altri versamenti di ritenute al personale dipendente per conto di terzi	33.952,79	33.952,79

**7.01.03.00.000 Versamenti di ritenute su Redditi da lavoro autonomo** **27.965,87**    **27.965,87**

7.01.03.01.001	Versamenti di ritenute erariali su Redditi da lavoro autonomo per conto terzi	27.965,87	27.965,87
----------------	---	-----------	-----------

**7.01.99.00.000 Altre uscite per partite di giro** **2.595,55**    **2.595,55**

7.01.99.03.001	Costituzione fondi economali e carte aziendali	2.595,55	2.595,55
----------------	--	----------	----------

**7.02.00.00.000 Uscite per conto terzi** **1.637.104,12**    **1.637.104,12**

**7.02.01.00.000 Acquisto di beni e servizi per conto terzi** **112.839,10**    **112.839,10**

7.02.01.01.001	Acquisto di beni per conto di terzi	6.800,05	6.800,05
7.02.01.02.001	Acquisto di servizi per conto di terzi	106.039,05	106.039,05

**7.02.04.00.000 Depositi di/presso terzi** **5.760,00**    **5.760,00**

7.02.04.02.001	Restituzione di depositi cauzionali o contrattuali di terzi	5.760,00	5.760,00
----------------	---	----------	----------

**7.02.05.00.000 Versamenti di imposte e tributi riscosse per conto terzi** **400.915,04**    **400.915,04**

7.02.05.01.001	Versamenti di imposte e tasse di natura corrente riscosse per conto di terzi	400.915,04	400.915,04
----------------	--	------------	------------

**7.02.99.00.000 Altre uscite per conto terzi** **1.117.589,98**    **1.117.589,98**

7.02.99.99.999	Altre uscite per conto terzi n.a.c.	1.117.589,98	1.117.589,98
----------------	-------------------------------------	--------------	--------------

**Pagamenti da regolarizzare** **0,00**    **0,00**

0.00.0 0.99.9 99	ALTRI PAGAMENTI DA REGOLARIZZARE (pagamenti codificati dal tesoriere)	0,00	0,00
------------------------	---	------	------

**TOTALE PAGAMENTI** **7.897.608,43**    **7.897.608,43**



**Comune di Porto Azzurro**  
Provincia di Livorno

Proposta N. 2023 / 641  
AREA ECONOMICO/FINANZIARIA

OGGETTO: APPROVAZIONE RENDICONTO DI GESTIONE 2022

**PARERE IN ORDINE ALLA REGOLARITA' TECNICA**

Per i fini previsti dall'art. 49 del D. Lgs 18.08.2000 n° 267, si esprime sulla proposta di deliberazione in oggetto parere FAVOREVOLE in merito alla regolarità tecnica.

Li, 27/04/2023

IL RESPONSABILE DEL SERVIZIO  
VILMANO MAZZEI

(Sottoscritto digitalmente ai sensi  
dell'art. 21 D.L.gs n 82/2005 e s.m.i.)



**Comune di Porto Azzurro**  
Provincia di Livorno

**AREA ECONOMICO FINANZIARIA**

**PARERE DI REGOLARITA' CONTABILE ATTESTANTE  
LA COPERTURA FINANZIARIA**

Allegato alla proposta n. 641/2023

Oggetto: APPROVAZIONE RENDICONTO DI GESTIONE 2022

Si esprime parere FAVOREVOLE in ordine alla regolarità contabile della presente proposta di deliberazione ai sensi dell'art. 49, comma 1, del Decreto Legislativo 18 agosto 2000, n. 267.

Si attesta, altresì, ai fini del controllo contabile di cui all'art. 147 – bis, comma 1, del D.Lgs. n. 267/2000 suddetto, la relativa copertura finanziaria.

Porto Azzurro, 27/04/2023

Sottoscritto dal Responsabile  
Area Economico Finanziaria  
(VILMANO MAZZEI)  
(Sottoscritto digitalmente ai sensi  
dell'art. 21 D.L.gs n 82/2005 e s.m.i.)



## **Comune di Porto Azzurro**

Provincia di Livorno

**Deliberazione di Consiglio Comunale N. 30 del 27/04/2023**

### **ATTESTAZIONE DI PUBBLICAZIONE**

Si dichiara la regolare pubblicazione della presente deliberazione all'Albo Pretorio on-line di questo Comune al numero / a partire dal 05/05/2023 per 15 giorni consecutivi, ai sensi dell'art. 124 del D.lgs. 18.08.2000 n. 267 .

Porto Azzurro li, 05/05/2023

**L'INCARICATO DELLA PUBBLICAZIONE**

**ALESSANDRA PACINOTTI**

Ufficio Segreteria

(Sottoscritto digitalmente ai sensi dell'art. 21 D.L.gs n 82/2005 e s.m.i.)





**Comune di Porto Azzurro**

Provincia di Livorno

Certificato di Esecutività

Delibera N. 30 del 27/04/2023

AREA ECONOMICO/FINANZIARIA

**Oggetto:** APPROVAZIONE RENDICONTO DI GESTIONE 2022.

Si attesta che il presente atto sarà pubblicato all'Albo Pretorio per 15 giorni consecutivi, dal 05/05/2023 al 20/05/2023, e che sarà esecutivo in data 16/05/2023.

Porto Azzurro, 31/05/2023

IL RESPONSABILE DEL SETTORE

ALESSANDRA PACINOTTI  
(Sottoscritto digitalmente ai sensi  
dell'art. 21 D.L.gs n 82/2005 e s.m.i.)